




POTOSÍ
PARA LOS POTOSINOS
GOBIERNO DEL ESTADO 2021 • 2027



**INSTITUTO
TEMAZCALLI**
PREVENCIÓN Y REHABILITACIÓN



**ESTADOS
FINANCIEROS 2025**
DICIEMBRE

INDICE

Información Contable

- Estado de Actividades
- Estado de Situación Financiera
- Estado de variación en la hacienda pública.
- Estado de cambios en la situación financiera.
- Estado de Flujos de Efectivo
- Notas a los estados Financieros.
- Estado analítico del activo
- Estado Analítico de la Deuda y otros Pasivos
- Flujo de Fondos
- **ANEXOS**
- Informe sobre Pasivos Contingentes
- Endeudamiento Neto
- Intereses de la Deuda
- Indicadores de Postura Fiscal
- Relacion de Bienes Muebles.
- Relación de Bienes Inmuebles.
- Relación de Cuentas Bancarias Productivas específicas.
- Relación de Esquemas Bursátiles y de Coberturas Financieras.
- Conciliación Presupuestal de Egresos.
- Conciliación Presupuestal de Ingresos.

Información Presupuestaria y Programática

- Estado analítico de ingresos
- Estado analítico del ejercicio del presupuesto de egresos en Clasificación Administrativa
- Estado analítico del ejercicio del presupuesto de egresos en Clasificación Administrativa (Por Poderes)
- Estado analítico del ejercicio del presupuesto de egresos en Clasificación Administrativa (Por tipo de Organismo o Entidad)
- Estado analítico del ejercicio del presupuesto de egresos en Clasificación Económica (por Tipo de Gasto)
- Estado analítico del ejercicio del presupuesto de egresos en Clasificación por Objeto del Gasto (Capítulo y concepto).
- Estado analítico del ejercicio del presupuesto de egresos en Clasificación Funcional.
- Estado analítico del ejercicio del presupuesto de egresos por Fuente de Financiamiento
- Estado analítico del ejercicio del presupuesto de egresos en Clasificación Programática.
- Programas y Proyectos de Inversión.


Estados Financieros LDF


- Formato 1. Estado de Situación Financiera Detallado
- Formato 2. Informe Analítico de la Deuda y Otros Pasivos
- Formato 3. Informe Analítico de Obligaciones Diferentes de Financiamiento.
- Formato 4. Balance Presupuestario.
- Formato 5. Estado Analítico de Ingresos Detallado
- Formato 6a. Estado Analítico del Ejercicio del Presupuesto de Egresos Detallado (Clasificación por Objeto de Gasto)
- Formato 6b. Estado Analítico del Ejercicio del Presupuesto de Egresos Detallado (Clasificación Administrativa)
- Formato 6c. Estado Analítico del Ejercicio del Presupuesto de Egresos Detallado (Clasificación Funcional)
- Formato 6d. Estado analítico del ejercicio del presupuesto de egresos (clasificación de servicios personales por categoría)
- Formato 7c. Resultados de Ingresos
- Formato 7d. Resultados de Egresos
- Formato 8. Informe Sobre Estudios Actuariales.


Cuenta Pública 2025
INSTITUTO TEMAZCALLI
 Estado de Actividades
 Del 1 de Enero al 31 de Diciembre de 2025
 (Cifras en Pesos)

Concepto	2025	2024
INGRESOS Y OTROS BENEFICIOS		
Ingresos de Gestión	9,632,156	8,236,140
Impuestos	0	0
Cuotas y Aportaciones de Seguridad Social	0	0
Contribuciones de Mejoras	0	0
Derechos	9,632,156	8,236,140
Productos	0	0
Aprovechamientos	0	0
Ingresos por Venta de Bienes y Prestación de Servicios	0	0
Participaciones, Aportaciones, Convenios, Incentivos Derivados de la Colaboración Fiscal, Fondos Distintos de Aportaciones, Transferencias, Asignaciones, Subsidios y Subvenciones, y Pensiones y Jubilaciones	34,319,695	41,344,469
Participaciones, Aportaciones, Convenios, Incentivos Derivados de la Colaboración Fiscal y Fondos Distintos de Aportaciones	0	0
Transferencias, Asignaciones, Subsidios y Subvenciones, y Pensiones y Jubilaciones	34,319,695	41,344,469
Otros Ingresos y Beneficios	0	0
Ingresos Financieros	0	0
Incremento por Variación de Inventarios	0	0
Disminución del Exceso de Estimaciones por Pérdida o Deterioro u Obsolescencia	0	0
Disminución del Exceso de Provisiones	0	0
Otros Ingresos y Beneficios Varios	0	0
Total de Ingresos y Otros Beneficios	43,951,852	49,580,609
GASTOS Y OTRAS PÉRDIDAS		
Gastos de Funcionamiento	43,704,889	52,332,855
Servicios Personales	33,900,589	44,183,654
Materiales y Suministros	2,752,295	2,039,642
Servicios Generales	7,052,005	6,109,558
Transferencias, Asignaciones, Subsidios y Otras Ayudas	0	0
Transferencias Internas y Asignaciones al Sector Público	0	0
Transferencias al Resto del Sector Público	0	0
Subsidios y Subvenciones	0	0
Ayudas Sociales	0	0
Pensiones y Jubilaciones	0	0
Transferencias a Fideicomisos, Mandatos y Contratos Análogos	0	0
Transferencias a la Seguridad Social	0	0
Donativos	0	0
Transferencias al Exterior	0	0
Participaciones y Aportaciones	0	0
Participaciones	0	0
Aportaciones	0	0
Convenios	0	0
Intereses, Comisiones y Otros Gastos de la Deuda Pública	0	0
Intereses de la Deuda Pública	0	0
Comisiones de la Deuda Pública	0	0
Gastos de la Deuda Pública	0	0
Costo por Coberturas	0	0
Apoyos Financieros	0	0
Otros Gastos y Pérdidas Extraordinarias	238,185	242,932
Estimaciones, Depreciaciones, Deterioros, Obsolescencia y Amortizaciones	238,185	242,932
Provisiones	0	0
Disminución de Inventarios	0	0
Otros Gastos	0	0
Inversión Pública	0	0
Inversión Pública no Capitalizable	0	0
Total de Gastos y Otras Pérdidas	43,943,074	52,575,787
Resultados del Ejercicio (Ahorro/Desahorro)	8,778	-2,995,178

Bajo protesta de decir verdad declaramos que los Estados Financieros y sus notas, son razonablemente correctos y son responsabilidad del emisor.


 RENE CONTRERAS FLORES
 AUTORIZÓ DIRECTOR GENERAL



 DULCE MARIA GONZALEZ REYES
 REVISÓ AREA ADMINISTRATIVA



 PATRICIA OROCIO PUEBLA
 ELABORÓ RECURSOS FINANCIEROS


Cuenta Pública 2025
INSTITUTO TEMAZCALLI
Estado de Situación Financiera
Al 31 de Diciembre de 2025
(Cifras en Pesos)

Concepto	2025	2024	Concepto	2025	2024
ACTIVO			PASIVO		
Activo Circulante			Pasivo Circulante		
Efectivo y Equivalentes	2,914,925	172,279	Cuentas por Pagar a Corto Plazo	5,757,150	4,496,829
Derechos a Recibir Efectivo o Equivalentes	284,818	267,662	Documentos por Pagar a Corto Plazo	0	0
Derechos a Recibir Bienes o Servicios	0	0	Porción a Corto Plazo de la Deuda Pública a Largo Plazo	0	0
Inventarios	0	0	Titulos y Valores a Corto Plazo	0	0
Almacenes	0	0	Pasivos Diferidos a Corto Plazo	0	0
Estimación por Pérdida o Deterioro de Activos Circulantes	0	0	Fondos y Bienes de Terceros en Garantía y/o Administración a Corto Plazo	309,890	318,675
Otros Activos Circulantes	0	0	Provisiones a Corto Plazo	0	0
Total de Activos Circulantes	3,199,742	439,941	Otros Pasivos a Corto Plazo	0	0
Activo No Circulante			Total de Pasivos Circulantes	6,067,039	4,815,504
Inversiones Financieras a Largo Plazo	1,479,262	1,649,503	Pasivo No Circulante		
Derechos a Recibir Efectivo o Equivalentes a Largo Plazo	0	35,185	Cuentas por Pagar a Largo Plazo	0	0
Bienes Inmuebles, Infraestructura y Construcciones en Proceso	0	15,268,753	Documentos por Pagar a Largo Plazo	0	0
Bienes Muebles	6,015,822	5,908,860	Deuda Pública a Largo Plazo	0	0
Activos Intangibles	174,900	34,900	Pasivos Diferidos a Largo Plazo	0	0
Depreciación, Deterioro y Amortización Acumulada de Bienes	-3,507,745	-3,269,560	Fondos y Bienes de Terceros en Garantía y/o en Administración a Largo Plazo	0	0
Activos Diferidos	0	0	Provisiones a Largo Plazo	1,474,808	1,474,808
Estimación por Pérdida o Deterioro de Activos no Circulantes	0	0	Total de Pasivos No Circulantes	1,474,808	1,474,808
Otros Activos no Circulantes	0	0	Total del Pasivo	7,541,847	6,290,312
Total de Activos No Circulantes	4,162,240	19,627,641	HACIENDA PÚBLICA/PATRIMONIO		
Total del Activo	7,361,982	20,067,582	Hacienda Pública/Patrimonio Contribuido	0	14,109,086
			Aportaciones	0	14,109,086
			Donaciones de Capital	0	0
			Actualización de la Hacienda Pública /Patrimonio	0	0
			Hacienda Pública/Patrimonio Generado	-179,865	-331,816
			Resultados del Ejercicio (Ahorro/Desahorro)	8,778	-2,995,178
			Resultados de Ejercicios Anteriores	-188,819	2,663,186
			Revalúos	0	0
			Reservas	0	0
			Rectificaciones de Resultados de Ejercicios Anteriores	177	177
			Exceso o Insuficiencia en la Actualización de la Hacienda Pública/Patrimonio	0	0
			Resultado por Posición Monetaria	0	0
			Resultado por Tenencia de Activos no Monetarios	0	0
			Total Hacienda Pública/Patrimonio	-179,865	13,777,270
			Total del Pasivo y Hacienda Pública /Patrimonio	7,361,982	20,067,582

Bajo protesta de decir verdad declaramos que los Estados Financieros y sus notas, son razonablemente correctos y son responsabilidad del emisor.


RENE CONTRERAS FLORES
AUTORIZÓ DIRECTOR GENERAL



PATRICIA OROCIO PUEBLA
ELABORÓ RECURSOS FINANCIEROS


DULCE MARÍA GONZALEZ REYES
REVISÓ AREA ADMINISTRATIVA


Cuenta Pública 2025
INSTITUTO TEMAZCALLI
Estado de Variación en la Hacienda Pública
Del 1 de Enero al 31 de Diciembre de 2025
(Cifras en Pesos)

Concepto	Hacienda Pública / Patrimonio Contribuido	Hacienda Pública / Patrimonio Generado de Ejercicios Anteriores	Hacienda Pública / Patrimonio Generado del Ejercicio	Exceso o Insuficiencia en la Actualización de la Hacienda Pública / Patrimonio	TOTAL
Hacienda Pública/ Patrimonio Contribuido Neto de 2024	14,109,086				14,109,086
Aportaciones	14,109,086	0	0	0	14,109,086
Donaciones de Capital	0	0	0	0	0
Actualización de la Hacienda Pública/Patrimonio	0	0	0	0	0
Hacienda Pública/Patrimonio Generado Neto de 2024		2,663,362	-2,995,178		-331,816
Resultados del Ejercicio (Ahorro/Desahorro)	0	0	-2,995,178	0	-2,995,178
Resultados de Ejercicios Anteriores	0	2,663,186	0	0	2,663,186
Revalúos	0	0	0	0	0
Reservas	0	0	0	0	0
Rectificaciones de Resultados de Ejercicios Anteriores	0	177	0	0	177
Exceso o Insuficiencia en la Actualización de la Hacienda Pública/Patrimonio Neto de 2024				0	0
Resultado por Posición Monetaria	0	0	0	0	0
Resultado por Tenencia de Activos no Monetarios	0	0	0	0	0
Hacienda Pública/Patrimonio Neto Final de 2024	14,109,086	2,663,362	-2,995,178	0	13,777,270
Cambios en la Hacienda Pública/Patrimonio Contribuido Neto de 2025	-14,109,086				-14,109,086
Aportaciones	-14,109,086	0	0	0	-14,109,086
Donaciones de Capital	0	0	0	0	0
Actualización de la Hacienda Pública/Patrimonio	0	0	0	0	0
Variaciones de la Hacienda Pública/Patrimonio Generado Neto de 2025		-2,852,005	3,003,956		151,951
Resultados del Ejercicio (Ahorro/Desahorro)	0	0	8,778	0	8,778
Resultados de Ejercicios Anteriores	0	-2,852,005	2,995,178	0	143,173
Revalúos	0	0	0	0	0
Reservas	0	0	0	0	0
Rectificaciones de Resultados de Ejercicios Anteriores	0	0	0	0	0
Cambios en el Exceso o Insuficiencia en la Actualización de la Hacienda Pública/Patrimonio Neto de 2025				0	0
Resultado por Posición Monetaria	0	0	0	0	0
Resultado por Tenencia de Activos no Monetarios	0	0	0	0	0
Hacienda Pública/Patrimonio Neto Final de 2025	0	-188,643	8,778	0	-179,865


Bajo protesta de decir verdad declaramos que los Estados Financieros y sus notas, son razonablemente correctos y son responsabilidad del emisor.



RENE CONTRERAS FLORES
AUTORIZÓ DIRECTOR GENERAL



DULCE MARIA GONZALEZ REYES
REVISÓ AREA ADMINISTRATIVA





PATRICIA OROCIO PUEBLA
ELABORÓ RECURSOS FINANCIEROS


Cuenta Pública 2025
INSTITUTO TEMAZCALLI
 Estado de Cambios en la Situación Financiera
 Del 1 de Enero al 31 de Diciembre de 2025
 (Cifras en Pesos)

Concepto	Origen	Aplicación
ACTIVO	15,712,363	3,006,763
Activo Circulante	0	2,759,801
Efectivo y Equivalentes	0	2,742,646
Derechos a Recibir Efectivo o Equivalentes	0	17,155
Derechos a Recibir Bienes o Servicios	0	0
Inventarios	0	0
Almacenes	0	0
Estimación por Pérdida o Deterioro de Activos Circulantes	0	0
Otros Activos Circulantes	0	0
Activo No Circulante	15,712,363	246,962
Inversiones Financieras a Largo Plazo	170,241	0
Derechos a Recibir Efectivo o Equivalentes a Largo Plazo	35,185	0
Bienes Inmuebles, Infraestructura y Construcciones en Proceso	15,268,753	0
Bienes Muebles	0	106,962
Activos Intangibles	0	140,000
Depreciación, Deterioro y Amortización Acumulada de Bienes	238,185	0
Activos Diferidos	0	0
Estimación por Pérdida o Deterioro de Activos no Circulantes	0	0
Otros Activos no Circulantes	0	0
PASIVO	1,260,321	8,786
Pasivo Circulante	1,260,321	8,786
Cuentas por Pagar a Corto Plazo	1,260,321	0
Documentos por Pagar a Corto Plazo	0	0
Porción a Corto Plazo de la Deuda Pública a Largo Plazo	0	0
Títulos y Valores a Corto Plazo	0	0
Pasivos Diferidos a Corto Plazo	0	0
Fondos y Bienes de Terceros en Garantía y/o Administración a Corto Plazo	0	8,786
Provisiones a Corto Plazo	0	0
Otros Pasivos a Corto Plazo	0	0
Pasivo No Circulante	0	0
Cuentas por Pagar a Largo Plazo	0	0
Documentos por Pagar a Largo Plazo	0	0
Deuda Pública a Largo Plazo	0	0
Pasivos Diferidos a Largo Plazo	0	0
Fondos y Bienes de Terceros en Garantía y/o en Administración a Largo Plazo	0	0
Provisiones a Largo Plazo	0	0
HACIENDA PÚBLICA/PATRIMONIO	3,003,956	16,961,091
Hacienda Pública/Patrimonio Contribuido	0	14,109,086
Aportaciones	0	14,109,086
Donaciones de Capital	0	0
Actualización de la Hacienda Pública/Patrimonio	0	0
Hacienda Pública/Patrimonio Generado	3,003,956	2,852,005
Resultados del Ejercicio (Ahorro/Desahorro)	3,003,956	0
Resultados de Ejercicios Anteriores	0	2,852,005
Revalúos	0	0
Reservas	0	0
Rectificaciones de Resultados de Ejercicios Anteriores	0	0
Exceso o Insuficiencia en la Actualización de la Hacienda Pública/Patrimonio	0	0
Resultado por Posición Monetaria	0	0
Resultado por Tenencia de Activos no Monetarios	0	0

Bajo protesta de decir verdad declaramos que los Estados Financieros y sus notas, son razonablemente correctos y son responsabilidad del emisor.


 RENE CONTRERAS FLORES
 AUTORIZÓ DIRECTOR GENERAL



 DULCE MARÍA GONZALEZ REYES
 REVISÓ AREA ADMINISTRATIVA


 PATRICIA OROCIO PUEBLA
 ELABORÓ RECURSOS FINANCIEROS


Cuenta Pública 2025
 INSTITUTO TEMAZCALLI
 Estado de Flujos de Efectivo
 Del 1 de Enero al 31 de Diciembre de 2025
 (Cifras en Pesos)

Concepto	2025	2024
Flujos de Efectivo de las Actividades de Operación		
Origen	45,798,364	49,580,607
Impuestos	0	0
Cuotas y Aportaciones de Seguridad Social	0	0
Contribuciones de Mejoras	0	0
Derechos	9,632,156	8,236,138
Productos	0	0
Aprovechamientos	0	0
Ingresos por Venta de Bienes y Prestación de Servicios	0	0
Participaciones, Aportaciones, Convenios, Incentivos Derivados de la Colaboración Fiscal y Fondos Distintos de Aportaciones	0	0
Transferencias, Asignaciones, Subsidios y Subvenciones, y Pensiones y Jubilaciones	34,319,695	41,344,469
Otros Orígenes de Operación	1,846,513	0
Aplicación	42,808,756	49,384,461
Servicios Personales	33,322,447	41,278,949
Materiales y Suministros	2,523,931	1,786,191
Servicios Generales	6,962,378	5,996,393
Transferencias Internas y Asignaciones al Sector Público	0	0
Transferencias al Resto del Sector Público	0	0
Subsidios y Subvenciones	0	0
Ayudas Sociales	0	0
Pensiones y Jubilaciones	0	0
Transferencias a Fideicomisos, Mandatos y Contratos Análogos	0	0
Transferencias a la Seguridad Social	0	0
Donativos	0	0
Transferencias al Exterior	0	0
Participaciones	0	0
Aportaciones	0	0
Convenios	0	0
Otras Aplicaciones de Operación	0	322,929
Flujos Netos de Efectivo por Actividades de Operación	2,989,608	196,145
Flujos de Efectivo de las Actividades de Inversión		
Origen	0	0
Bienes Inmuebles, Infraestructura y Construcciones en Proceso	0	0
Bienes Muebles	0	0
Otros Orígenes de Inversión	0	0
Aplicación	246,962	16,723
Bienes Inmuebles, Infraestructura y Construcciones en Proceso	0	0
Bienes Muebles	106,962	16,723
Otras Aplicaciones de Inversión	140,000	0
Flujos Netos de Efectivo por Actividades de Inversión	-246,962	-16,723
Flujos de Efectivo de las Actividades de Financiamiento		
Origen	0	0
Endeudamiento Neto	0	0
Interno	0	0
Externo	0	0
Otros Orígenes de Financiamiento	0	0
Aplicación	0	0
Servicios de la Deuda	0	0
Interno	0	0
Externo	0	0
Otras Aplicaciones de Financiamiento	0	0
Flujos Netos de Efectivo por Actividades de Financiamiento	0	0
Incremento/Disminución Neta en el Efectivo y Equivalentes al Efectivo	2,742,646	179,423
Efectivo y Equivalentes al Efectivo al Inicio del Ejercicio	172,279	-7,144
Efectivo y Equivalentes al Efectivo al Final del Ejercicio	2,914,925	172,279


Bajo protesta de decir verdad declaramos que los Estados Financieros y sus notas, son razonablemente correctos y son responsabilidad del emisor.



RENÉ CONTRERAS FLORES
 AUTORIZÓ DIRECTOR GENERAL



DULCE MARÍA GONZALEZ REYES
 REVISÓ AREA ADMINISTRATIVA



PATRICIA OROCIO PUEBLA
 ELABORÓ RECURSOS FINANCIEROS



Instituto Temazcalli, Prevención y Rehabilitación
Notas a los Estados Financieros
Del 01 de diciembre al 31 de diciembre de 2025
(Cifras en Pesos)

Notas a los Estados Financieros

Su objetivo es revelar y proporcionar información adicional que no se presenta en los Estados Financieros, pero que es relevante para la comprensión de alguno de ellos. Lo anterior para dar cumplimiento a los artículos 46, fracción I, Inciso g) 47, 48 y 49 de la Ley General de Contabilidad Gubernamental.

A continuación, se presentan los tres tipos de notas que acompañan a los Estados Financieros, a saber:

- a) Notas de gestión administrativa,
- b) Notas de desglose, y
- c) Notas de memoria (cuentas de orden).

Notas de Gestión Administrativa

Las Notas de Gestión Administrativa tienen como objetivo la revelación del contexto y de los aspectos económicos – financieros más relevantes que influyeron en las decisiones del periodo.

1.-Autorización e Historia

El Instituto Temazcalli, Prevención y Rehabilitación, tiene por objeto proporcionar orientación, prevención y rehabilitación a personas con riesgo o dependencia al alcohol, tabaco o cualquier droga, así también como trastornos de la Conducta Alimentaria, brindar servicios de atención psicoterapéutica a familiares y coadictos, atendiendo también de manera preventiva y paliativa a la población infantil y adolescente, a fin de detectar y tratar oportunamente las patologías con manifestaciones afectivas, conductuales, motrices y de aprendizaje que son factores de riesgo para el consumo de sustancias psicoactivas.

Igualmente implementa y opera programas de atención a usuarios y familiares con trastornos depresivos ligados al consumo de sustancias psicoactivas, a efecto de abatir y evitar la desintegración familiar derivada de estos fenómenos sociales, objetivo que lleva a cabo bajo los lineamientos que se establecen en la Ley General y Estatal de Salud y de las Normas Técnicas que sobre esas materias dicta la Secretaría de Salud y otros ordenamientos legales.

A la vez realiza protocolos de investigación en el área clínica y preventiva, con la finalidad de que los resultados incidan directamente en nuestros modelos de atención y repercuta en mejoras de nuestros usuarios; también participa activamente en la formación de recursos humanos en diversas áreas como lo es especialidades médicas (Psiquiatría y Medicina Integrada), prácticas clínicas y servicios sociales de enfermería, psicología y trabajo social.

En el ejercicio 2016, se integró a los servicios de Consulta externa, la Clínica de Diagnóstico y Capacitación en Trastornos de Espectro Autista, que tiene como objetivos: Atender a las familias potosinas a través de diagnósticos oportunos y certeros, utilizando las herramientas de diagnóstico adecuadas para que se puedan elaborar planes y estrategias de trabajo terapéutico que puedan medir los avances de los pacientes con trastornos del espectro autista

de forma correcta. Dar seguimiento a los pacientes diagnosticados con autismo hasta que estén integrados al sistema educativo y a sus familias; capacitar al personal de los centros de rehabilitación en la capital y al interior del estado, familias y personas interesadas.

Los Órganos de Gobierno y las autoridades del Instituto serán:

La Junta Directiva de El Instituto, tendrá carácter colegiado; será la autoridad superior de la institución.

Fecha de creación del ente.

El Instituto Temazcalli, Prevención y Rehabilitación se creó el 12 de septiembre de 1998 como un Organismo Descentralizado de la Administración Pública estatal por decreto del Poder Ejecutivo del Estado.

2.-Panorama Económico y Financiero

El Presupuesto de Egresos aprobado para el ejercicio fiscal 2025, comunicado mediante Periódico Oficial del Estado de San Luis Potosí, de fecha del 26 de diciembre de 2024, por un importe de \$ 25,928,571 monto igual al importe para el Presupuesto de Ingresos.

3.-Organización y Objeto Social

a) Objeto social

El Instituto Temazcalli Prevención y Rehabilitación tiene por objeto proporcionar orientación, prevención y rehabilitación a personas con riesgo o dependencia al alcohol, tabaco o alguna droga.

b) Principal actividad

Crear y operar modelos de prevención y atención que tengan por objeto la rehabilitación de las personas con problemas de adicción. Realizar programas para la prevención del alcoholismo, tabaquismo y el uso de sustancias psicotrópicas, estupefacientes, inhalantes y otras.

c) Ejercicio Fiscal

El Ejercicio fiscal comprende el 1º. De enero de 2025 al 31 de diciembre de 2025.

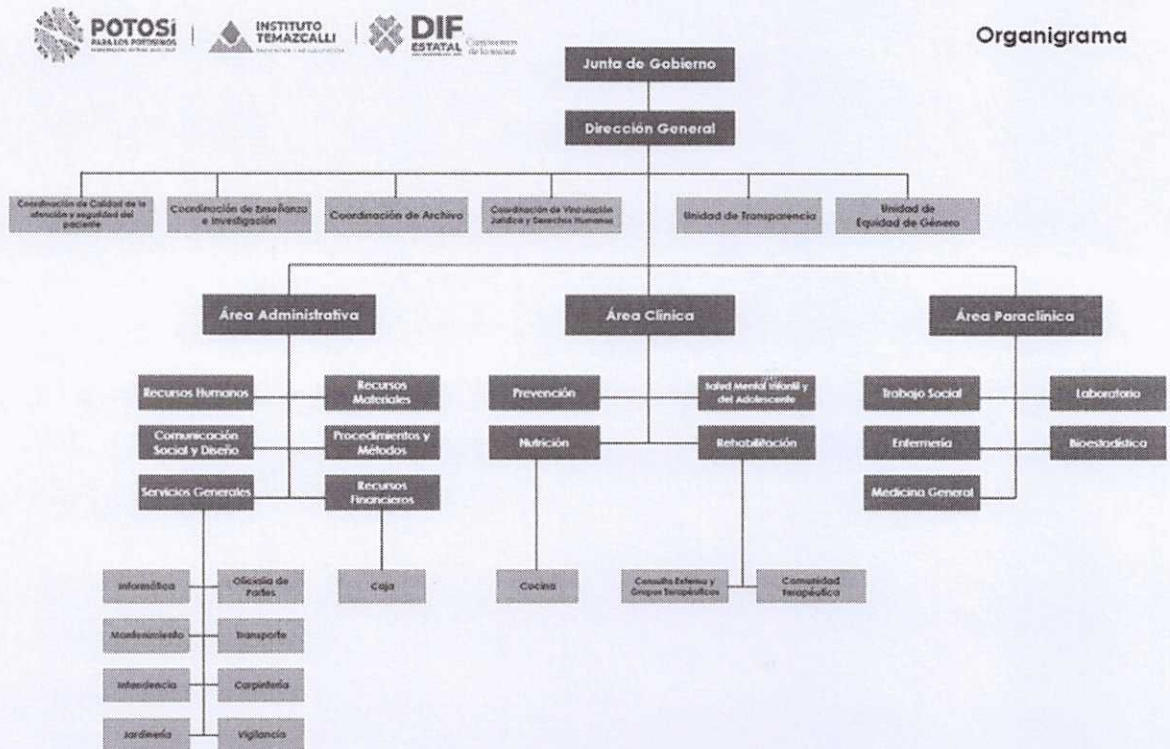
d) Régimen Jurídico

El propio Decreto de creación establece que el Instituto Temazcalli, Prevención y Rehabilitación es un organismo descentralizado con personalidad jurídica y patrimonio propios.

e) Consideraciones fiscales del ente:

El ejercicio fiscal es en base al año calendario, con régimen fiscal de Persona Moral con fines no lucrativos con registro federal de contribuyentes ITP950718SG0 y sus obligaciones fiscales, entero de retenciones fiscales, entero de retenciones mensuales de ISR por sueldos y salarios, asimilados a salarios y retención por servicios profesionales a más tardar el día 17 del mes inmediato posterior al periodo que corresponda.

Estructura Organizacional Básica



4.-Bases de preparación de los Estados Financieros

a) Si se ha observado la normatividad emitida por el CONAC y las disposiciones legales aplicables. Para la preparación de los Estados Financieros se ha observado la normatividad emitida por el CONAC y las disposiciones legales aplicables, con lo cual se ha dado cumplimiento a las normas emitidas en materia de armonización contable y presupuestal del Consejo Nacional de Armonización Contable (CONAC), las cuales son coincidentes con los Principio Postulados Básicos de Contabilidad Gubernamental.

b) La normatividad aplicada para el reconocimiento, valuación y revelación de los diferentes rubros de la información financiera, así como las bases de medición utilizadas para la elaboración de los estados financieros; por ejemplo. Costo histórico, valor de realización, valor razonable, valor de recuperación o cualquier otro método empleado y los criterios de aplicación de los mismos.

Registra sus operaciones de diferentes rubros de la información financiera en base acumulativa y Devengo Contable, con excepción de los Ingresos que se registran con base a su recaudación.

c) Los postulados básicos de la contabilidad gubernamental (PBCG) sustentan de manera técnica el registro de las operaciones, la elaboración y presentación de estados financieros; basados en su razonamiento, eficiencia demostrada, respaldo en legislación especializada y aplicaciones de la ley General de Contabilidad Gubernamental (Ley de Contabilidad), con la finalidad de uniformar los métodos, procedimientos y prácticas contables.

d) Normatividad supletoria. En caso de emplear varios grupos de normatividades (normatividades supletorias), deberá realizar la justificación razonable correspondiente, su alineación con los PBCG y a las características

cualitativas asociadas descritas en el Marco Conceptual de Contabilidad Gubernamental (MCCG) y sus modificaciones.

A las normas de la Ley de Contabilidad y a las emitidas por el CONAC, se aplicarán la siguiente Normatividad supletoria: -La normatividad emitida por la Unidades Administrativas o instancias competentes en materia de Contabilidad Gubernamental.-Las Normas Internacionales de Contabilidad para el Sector Público (NICSP) emitidas por la Junta de Normas Internacionales de Contabilidad del Sector Público (International Public Sector Accounting Standards Board, International Federation of Accountants-IFAC-), entes en materia de Contabilidad Gubernamental.-Las Normas de Información Financiera del Consejo Mexicano para la Investigación y Desarrollo de Normas de Información Financiera (CINIF). Tanto las normas emitidas por el IFAC como las del CINIF, si bien forman parte del marco técnico a considerar en el desarrollo conceptual del SCG, deben ser estudiadas y en la medida que sean aplicables, deben ser puestas en vigor mediante actos administrativos específicos.

Al cierre de este periodo el Instituto no emplea normatividades supletorias, que requieran ser informadas.

e) Para las entidades que por primera vez estén implementando la base de devengado de acuerdo a la Ley de Contabilidad.

El Instituto a partir del mes de 2018, realiza el registro de sus ingresos con base a lo efectivamente recaudado.

Acuerdo por el que se reforma y adicionan las Reglas de Registro y Valuación del Patrimonio

ARTÍCULO ÚNICO. Se reforma y adicionan las "Reglas de Registro y Valuación del Patrimonio" en el Apartado IX. Criterios específicos, numeral 2.- Inventarios y Almacenes, adicionando A. Inventarios, en el que se incorporan criterios para la identificación y reconocimiento de los inventarios, así como los métodos generales de medición de los mismos, recorriendo las actuales A. Inventario Físico, y B. Almacenes para clasificarse como B. Inventario Físico y C. Almacenes. En B. Inventario Físico, se adiciona un párrafo segundo y se recorre el orden de los párrafos subsecuentes; y en C. Almacenes, se modifica el primer y segundo párrafos y se deroga el párrafo tercero.

Estos acuerdos entrarán en vigor al día siguiente de su publicación en el diario oficial de la federación y surte efectos de manera obligatoria a partir del 1 de enero de 2025.

Al cierre de este periodo el Instituto no cuenta con Almacenes.

5.-Políticas de Contabilidad Significativas

a) Actualización: Al cierre del periodo el Instituto no ha aplicado método para actualizar el valor de los Activos, Pasivos y Hacienda Pública.

b) Realización de operaciones en el extranjero y de sus efectos en la información financiera gubernamental. No se han realizado operaciones.

c) Método de valuación de la inversión en acciones de Compañías subsidiarias no consolidadas y asociadas: No aplica

d) Sistema y Método de valuación de inventarios y costo de lo vendido: El Instituto no cuenta con almacén de materiales y suministros, debido a que sus compras por estos conceptos, solo se compra lo necesario sin tener un almacén.

e) Beneficios a empleados: No aplica, ya que no se tienen beneficios a empleados

- f) Provisiones: Actualmente no se tiene registro de provisiones porque no se tienen hechos ciertos, que ameriten registro, con excepción de laudos laborales que se registran una vez que son notificados.
- g) Reservas: En este periodo no se tienen reservas
- h) Cambios en políticas contables y corrección de errores junto con la revelación de los efectos que se tendrán en la información financiera del ente público, ya sea retrospectivos o prospectivos: En este periodo no se realizaron movimientos.
- i) Reclasificaciones: En este periodo no se realizaron reclasificaciones.
- j) Depuración y cancelación de saldos: En este periodo no se realizaron movimientos a reportar.

6.-Posición en Moneda Extranjera y protección por Riesgo Cambiario

- a) Activos en moneda extranjera: No se realizan operaciones en moneda extranjera
- b) Pasivos en moneda extranjera: Sin información a reportar
- c) Posición en moneda extranjera: Sin información a reportar
- d) Tipo de cambio: Sin información a reportar
- e) Equivalente en moneda nacional. Sin información a reportar

7.-Reporte Analítico del Activo

a) **Vida útil porcentajes de depreciación y amortización utilizados en los diferentes tipos de activos o el importe de las pérdidas por deterioro reconocidas:** La Depreciación se calcula sobre el monto original de la inversión siguiendo el método de línea recta a partir de mes siguiente al de su Adquisición.

Bienes Inmuebles, Infraestructura y Construcciones	Tasa Anual de Depreciación
Terrenos	No se deprecia
Edificios no habitacionales	4%, 5%
Infraestructura	4%, 5%
Otros Bienes Inmuebles	4%
Bienes muebles	Tasa Anual de Depreciación
Mobiliario y Equipo de Administración	6.67%, 5.00%, 5%, 10%, 3.33%, 12.5%, 3%, 4%
Mobiliario y Equipo Educativo	10%, 5%, 6.67%, 3.33%
Equipo Instrumental y de Laboratorio	6.67%, 10%, 6.67%, 5%
Equipo de Transporte	5%
Maquinaria. Otros Equipos y Herramientas	10%, 5%, 4%, 8.33%, 3.33%

El registro de los Bienes Inmuebles se realiza como mínimo con el valor catastral.

- b) Cambios en el porcentaje de depreciación y amortización en el valor de los activos ocasionado por deterioro: Al cierre de este periodo no se ha realizado la valoración de los activos propiedad del Instituto que permitan determinar cambios en su valor.
- c) Importe de los gastos capitalizados en el ejercicio, tanto financieros como de investigación y desarrollo. En este periodo no se realizaron operaciones sujetas a informar.
- d) Riesgos por tipo de cambio o tipo de interés de las inversiones financieras: En este periodo no aplica.
- e) Valor en el ejercicio de los bienes construidos por la entidad: En este periodo no aplica.
- f) Otras circunstancias de carácter significativo que afecten el activo: En este periodo no se realizaron operaciones de carácter significativo que afecten el activo.

- g) Desmantelamiento de activos, procedimientos, implicaciones, efectos contables: En este periodo no se realizaron operaciones sujetas a informar.
- h) Administración de activos; planeación con el objetivo de que el ente los utilice de manera más efectiva: En este periodo no aplica.

Principales Variaciones en el Activo

- a) En este periodo no se realizaron operaciones sujetas a informar.

8.-Fideicomisos, Mandatos y Análogos

El Instituto no tiene información al respecto a informar. Ya que no cuenta con ninguno.

9.-Reporte de la Recaudación

- a) Análisis del comportamiento de los Ingresos

Diciembre	2025	2024	Variación	%
Ingresos Propios	\$ 666,851.58	\$ 477,786.63	-\$ 189,064.95	-0.40
Ingresos Estatales	\$ 7,817,475.93	\$ 5,913,920.09	-\$ 1,903,555.84	-0.32
Total	\$ 8,484,327.51	\$ 6,391,706.72	-\$ 2,092,620.79	-0.33

- b) Proyección de la Recaudación de ingresos: La proyección de los Ingresos Propios está en base a el ingreso presupuestal estimado.

PROYECCIÓN DE INGRESOS 2025

Clasificación	ene-25	feb-25	mar-25	abr-25	may-25	jun-25	jul-25	ago-25	sep-25	oct-25	nov-25	dic-25	Acumulado
Derechos	\$ 270,650	\$ 364,500	\$ 396,600	\$ 394,500	\$ 410,150	\$ 389,000	\$ 367,000	\$ 387,000	\$ 394,500	\$ 417,000	\$ 410,000	\$ 299,100	\$ 4,500,000

10.-Información sobre la Deuda y Reporte Analítico de la Deuda

El Instituto no tiene información que reportar.

11.-Calificaciones otorgadas.

El Instituto no tiene información al respecto a informar.

12.-Proceso de Mejora

- a) Principales Políticas de Control Interno

De acuerdo al decreto administrativo, se crea el Instituto Temazcalli, como organismo descentralizado de la administración pública estatal, sectorizado al Sistema para el Desarrollo Integral de la Familia en el Estado, el cuál mediante su órgano interno de control revisa y audita las actividades financieras y de cumplimiento normativo de la operación institucional.

b) Medidas de desempeño financiero, metas y alcance:

Las medidas de desempeño son un medio para un fin determinado, son medios a través de los cuales se pretende mejorar el desempeño de una organización (pública o privada), mediante una acción eficaz que arroje mejores rendimientos o resultados.

La administración actual está realizando acciones para la implementación de nuevas medidas de desempeño financiero, cuyo objeto es controlar el presupuesto y cumplir con la prestación de servicios.

1.-La adquisición de insumos y materiales se realiza considerando cubrir las necesidades inmediatas, no mayores a un mes.

13.-Información por Segmentos

Dentro de los Estados Financieros del Instituto no se incluye información que esté segmentada.

14.-Eventos Posteriores al Cierre


Al 31 de diciembre de 2025 no se reportan eventos.

15.-Partes Relacionadas


Al 31 de diciembre de 2025, no existen partes relacionadas.

16.-Responsabilidad sobre la presentación razonable de la Información contable.

Bajo protesta de decir verdad declaramos que Los Estados Financieros y sus notas, son razonablemente correctos y son responsabilidad del emisor.



René Contreras Flores
Director General
Autorizó



Dulce María González Reyes
Area Administrativa
Revisó



Patricia Orocio Puebla
Encargada de Recursos Financieros
Realizó



Instituto Temazcalli, Prevención y Rehabilitación
 Notas a los Estados Financieros
 Del 01 de diciembre al 31 de diciembre de 2025
 (Cifras en Pesos)

Notas de Desglose

Se realizan teniendo presente el acuerdo por el que se emiten los Postulados Básicos de la Contabilidad Gubernamental, de acuerdo a la guía de Notas a los Estados Financieros vigente al cierre de este ejercicio.

Notas al Estado de Actividades

Ingresos y Otros Beneficios

Nombre de la cuenta	Monto	% Ingresos
Derechos	\$ 9,632,156	22%
Transferencias, Asignaciones, Subsidios y Subvenciones y Pensiones y Jubilaciones	\$ 34,319,695	78%
Total	\$ 43,951,852	100%

Los ingresos por Derechos corresponden a la prestación de servicios como consultas, otros ingresos, internamiento, estudios toxicológicos e intereses y productos financieros.

Los ingresos recibidos por Transferencias, Asignaciones, Subsidios y Subvenciones y Pensiones y Jubilaciones recibidas por parte de la Secretaría de Finanzas que representan el 78% del total. Cabe mencionar que se recibió ampliación presupuestal con el objetivo de cumplir lo correspondiente al capítulo 1000.

Gastos y Otras Pérdidas

5110	SERVICIOS PERSONALES	\$ 7,994,635.28	79.82%
5111	REMUNERACIONES AL PERSONAL DE CARÁCTER PERMANENTE	\$ 914,023.95	9.13%
5112	REMUNERACIONES AL PERSONAL DE CARÁCTER TRANSITORIO	\$ 926,105.46	9.25%
5113	REMUNERACIONES ADICIONALES Y ESPECIALES	\$ 3,113,310.77	31.08%
5114	SEGURIDAD SOCIAL	\$ 912,552.87	9.11%
5115	OTRAS PRESTACIONES SOCIALES Y ECONÓMICAS	\$ 2,106,892.89	21.04%
5116	PAGO DE ESTÍMULOS A SERVIDORES PÚBLICOS	\$ 21,749.34	0.22%
5120	MATERIALES Y SUMINISTROS	\$ 887,461.29	8.86%
5121	MATERIALES DE ADMINISTRACIÓN, EMISIÓN DE DOCUMENTOS Y ARTÍCULO	\$ 219,969.39	2.20%
5122	ALIMENTOS Y UTENSILIOS	\$ 123,215.78	1.23%
5124	MATERIALES Y ARTÍCULOS DE CONSTRUCCIÓN Y DE REPARACIÓN	\$ 355,083.62	3.55%
5125	PRODUCTOS QUÍMICOS, FARMACÉUTICOS Y DE LABORATORIO	\$ 1,660.24	0.02%
5126	COMBUSTIBLES, LUBRICANTES Y ADITIVOS	\$ 5,500.00	0.05%
5127	VESTUARIO, BLANCOS, PRENDAS DE PROTECCIÓN Y ARTÍCULOS DEPORTI	\$ 165,011.58	1.65%
5129	HERRAMIENTAS, REFACCIONES Y ACCESORIOS MENORES	\$ 17,020.68	0.17%
5130	SERVICIOS GENERALES	\$ 1,134,010.66	11.32%
5131	SERVICIOS BÁSICOS	\$ 42,403.26	0.42%
5132	SERVICIOS DE ARRENDAMIENTO	\$ 6,963.78	0.07%
5133	SERVICIOS PROFESIONALES, CIENTÍFICOS Y TÉCNICOS Y OTROS SERVICIO	\$ 721,250.18	7.20%
5134	SERVICIOS FINANCIEROS, BANCARIOS Y COMERCIALES	\$ 4,525.09	0.05%
5135	SERVICIOS DE INSTALACIÓN, REPARACIÓN, MANTENIMIENTO Y CONSER	\$ 270,082.24	2.70%
5137	SERVICIOS DE TRASLADO Y VIÁTICOS	\$ 2,257.01	0.02%
5139	OTROS SERVICIOS GENERALES	\$ 86,529.10	0.86%
Total Gastos de Funcionamiento		\$ 10,016,107.23	100.00%

El rubro de Servicios Personales, representa el 79.82%, así como los servicios generales el 11.32% del total del gasto de funcionamiento.

II) Notas al Estado de Situación Financiera

Activo

1. Efectivo y Equivalentes

Concepto	2025
EFFECTIVO	\$ 456.50
BANCOS/TESORERÍA	\$ 2,914,468.06
Suma \$	2,914,924.56

El efectivo se integra del Fondo de Caja Chica asignados al Encargado(a) de Recursos Materiales para cubrir gastos emergentes, así como ingresos recaudados que aún no han sido depositados en Bancos.

Por lo que se refiere a Bancos/Tesorería, son recursos de inmediata disposición derivado de los compromisos que vencen posteriores días después del cierre correspondiente al periodo declarado.

Derechos a Recibir Efectivo, Equivalente y Bienes o Servicios

2. Derechos a Recibir Efectivo y Equivalentes

Concepto	2025
INVERSIONES FINANCIERAS DE CORTO PLAZO	\$ 277,058.81
DEUDORES DIVERSOS POR COBRAR A CORTO PLAZO	\$ 7,758.93
Suma \$	284,817.74

La partida de Inversiones Financieras a Corto Plazo se integra de los montos retenidos a los trabajadores por concepto de Fondo de Ahorro en el ejercicio, así como la parte correspondiente al Instituto por dicho concepto.

Activo no Circulante

Inversiones Financieras a Largo Plazo

Concepto	2025
BANCOMER INV. LIQ. 2039363297	\$ 1,479,262.16

La partida de Inversiones Financieras a Largo Plazo se integra de Fondos que serán utilizados en proyectos de Infraestructura y Fortalecimiento para el Instituto (una vez aprobados por la autoridad competente), de acuerdo al tipo de proyecto y a los lineamientos específicos que le apliquen, así como para futuras contingencias de laudos laborales, liquidaciones y/o indemnizaciones.

Derechos a Recibir Efectivo o Equivalentes a Largo Plazo

Concepto	2025
INGRESOS POR RECUPERAR A LARGO PLAZO	\$.00

El saldo de la cuenta de ingresos por recuperar a largo plazo; se cancela el saldo deudor con fecha al 31 de diciembre 2025.

Bienes Muebles, Inmuebles e Intangibles

Concepto	2025
MOBILIARIO Y EQUIPO DE ADMINISTRACIÓN	\$ 2,749,281.00
MOBILIARIO Y EQUIPO EDUCACIONAL Y RECREATIVO	\$ 498,403.14
EQUIPO E INSTRUMENTAL MÉDICO Y DE LABORATORIO	\$ 410,826.31
VEHÍCULOS Y EQUIPO DE TRANSPORTE	\$ 1,033,811.01
MAQUINARIA, OTROS EQUIPOS Y HERRAMIENTAS	\$ 1,323,500.84
Subtotal BIENES MUEBLES \$	6,015,822.30
SOFTWARE	\$ 174,900.36
LICENCIAS	\$.00
Subtotal ACTIVOS INTANGIBLES \$	174,900.36

Las tasas y métodos de depreciación se detallan en el punto 7 de las Notas de Gestión Administrativa. Bienes Inmuebles.

El terreno y edificio son propiedad de Gobierno del Estado, identificado con el No. ID I 0099.

Pasivo

1. Cuentas y documentos por pagar

Cuenta	Nombre de la cuenta	Saldo inicial	Saldo final
2110	CUENTAS POR PAGAR A CORTO PLAZO	\$ 4,522,672.07	\$ 5,757,149.92
2111	SERVICIOS PERSONALES POR PAGAR A CORTO PLAZO	\$ 370,367.54	\$ 708,692.31
2111-0	Servicios Personales por Pagar a Corto Plazo	\$ 68,932.53	\$ 83,302.65
2111-2	Remuneración por pagar al Personal de carácter transitorio a CP	\$ 1,321.36	\$ 1,321.36
2111-4	Seguridad Social y Seguros por pagar a CP	\$ 243,138.55	\$ 585,778.40
2111-5	Otras prestaciones sociales y económicas por pagar a CP	\$ 56,975.10	\$ 38,289.90
2112	PROVEEDORES POR PAGAR A CORTO PLAZO	\$ 137,915.41	\$ 325,213.94
2112-1	Deudas por Adquisición de Bienes y Contratación de Servicios por	\$ 362.41	\$ 362.41
2112-2	Deudas por Adquisición de Bienes Inmuebles, Muebles e Intangib	\$ 137,553.00	\$ 324,851.53
2117	RETENCIONES Y CONTRIBUCIONES POR PAGAR A CORTO PLAZO	\$ 4,014,389.12	\$ 4,723,243.67

De este pasivo lo que corresponde a proveedores por pagar, es viable pagar en el corto plazo.

Las retenciones y contribuciones por pagar a corto plazo, está constituido principalmente por Aportaciones de Seguridad Social (patronal), retenciones derivadas de aportaciones de seguridad social (Trabajadores) Retenciones de ISR por Sueldos y Salarios, Honorarios; mismos que se liquidan en el mes inmediato posterior. Cabe resaltar que en este rubro tenemos pendiente de pagar del periodo 2024, ya que a la fecha no se ha recibido suficiencia presupuestal, ni liquidez para solventar la deuda.

Fondos y Bienes de Terceros en Garantía y/o Administración a Corto Plazo

Concepto	Importe
FONDOS EN ADMINISTRACIÓN A CORTO PLAZO	\$ 309,889.50

Este rubro se integra por concepto de Fondo de Ahorro pendiente de pagar a los trabajadores.

Concepto	2025
Provisiones a Largo Plazo	\$ 1,474,808

III) Notas al Estado de Variación en la Hacienda Pública

1. Modificaciones al Patrimonio Contribuido

Concepto	Importe
PARTICIPACIONES Y APORTACIONES	\$.00

En el periodo no se reportan movimientos en este concepto.

2. Modificaciones al Patrimonio Generado

	Saldo Inicial	Saldo Final	Monto	Tipo	Procedencia del Recurso
Hacienda Pública/Patrimonio Generado	-\$ 2,852,005	\$3,003,956	\$ 151,951	Actualización de la Hacienda Pública/Patrimonio	Propio y Estatal
Resultados del Ejercicio (Ahorro/Desahorro)	\$ -	\$ 8,778	\$ 8,778	Actualización de la Hacienda Pública/Patrimonio	Propio y Estatal
Resultados de Ejercicios Anteriores	-\$ 2,852,005	\$2,995,178	\$ 143,173	Actualización de la Hacienda Pública/Patrimonio	Propio y Estatal
Rectificaciones de Resultados de Ejercicios Anteriores					Propio y Estatal

Respecto a este rubro se afectan las cuentas de resultados del periodo 2017 por la cancelación de saldo deudor por la cantidad de \$ 35,184.99, así como el resultado del periodo 2024, cancelando otros pasivos por la cantidad de \$ 1,408,240.26.

IV) Notas al Estado de Flujos de Efectivo

1. Flujo de Efectivo

Efectivo y equivalentes:

Concepto	2025	2024
EFFECTIVO	\$ 456.50	\$ 500.00
BANCOS/TESORERÍA	\$ 2,914,468.06	\$ 171,778.80
Suma \$	\$ 2,914,924.56	\$ 172,278.80

Banco	Importe
BANCOMER	\$ 2,914,468.06
Suma \$	\$ 2,914,468.06

2. Adquisiciones de las Actividades de Inversión efectivamente pagadas, respecto del apartado de aplicación.

Concepto	2025	2024
TERRENOS	\$.00	\$.00
VIVIENDAS	\$.00	\$.00
EDIFICIOS NO HABITACIONALES	\$.00	\$ 14,301,480.07

Edificios no habitacionales, son propiedad de Gobierno del Estado.

Bienes Muebles, Intangibles y Depreciaciones

Concepto	2025	2024
MOBILIARIO Y EQUIPO DE ADMINISTRACIÓN	\$ 2,749,281.00	\$ 2,714,956.60
MOBILIARIO Y EQUIPO EDUCACIONAL Y RECREATIVO	\$ 498,403.14	\$ 464,315.15
EQUIPO E INSTRUMENTAL MÉDICO Y DE LABORATORIO	\$ 410,826.31	\$ 410,826.31
VEHÍCULOS Y EQUIPO DE TRANSPORTE	\$ 1,033,811.01	\$ 1,033,811.01
MAQUINARIA, OTROS EQUIPOS Y HERRAMIENTAS	\$ 1,323,500.84	\$ 1,284,950.84
Subtotal BIENES MUEBLES \$	\$ 6,015,822.30	\$ 5,908,859.91
SOFTWARE	\$ 174,900.36	\$ 34,900.36
LICENCIAS	\$.00	\$.00
Subtotal ACTIVOS INTANGIBLES \$	\$ 174,900.36	\$ 34,900.36

V) Conciliación entre los Ingresos Presupuestarios y Contables, así como entre los Egresos Presupuestarios y los Gastos Contables.

Conciliación entre los Ingresos Presupuestarios y Contables

1. Total de Ingresos Presupuestarios	43,951,852
2. Más Ingresos Contables No Presupuestarios	0
2.1 Ingresos Financieros	0
2.2 Incremento por Variación de Inventarios	0
2.3 Disminución del Exceso de Estimaciones por Pérdida o Deterioro u Obsolescencia	0
2.4 Disminución del Exceso de Provisiones	0
2.5 Otros Ingresos y Beneficios Varios	0
2.6 Otros Ingresos Contables No Presupuestarios	0
3. Menos Ingresos Presupuestarios No Contables	0
3.1 Aprovechamientos Patrimoniales	0
3.2 Ingresos Derivados de Financiamientos	0
3.3 Otros Ingresos Presupuestarios No Contables	0
4. Total de Ingresos Contables	43,951,852


Conciliación entre los Egresos Presupuestarios y Gastos Contables

1. Total de Egresos Presupuestarios	43,951,852
2. Menos Egresos Presupuestarios No Contables	2,999,258
2.1 Materias Primas y Materiales de Producción y Comercialización	0
2.2 Materiales y Suministros	2,752,295
2.3 Mobiliario y Equipo de Administración	34,324
2.4 Mobiliario y Equipo Educativo y Recreativo	34,088
2.5 Equipo e Instrumental Médico y de Laboratorio	0
2.6 Vehículos y Equipo de Transporte	0
2.7 Equipo de Defensa y Seguridad	0
2.8 Maquinaria, Otros Equipos y Herramientas	38,550
2.9 Activos Biológicos	0
2.10 Bienes Inmuebles	0
2.11 Activos Intangibles	140,000
2.12 Obra Pública en Bienes de Dominio Público	0
2.13 Obra Pública en Bienes Propios	0
2.14 Acciones y Participaciones de Capital	0
2.15 Compra de Títulos y Valores	0
2.16 Concesión de Préstamos	0
2.17 Inversiones en Fideicomisos, Mandatos y Otros Análogos	0
2.18 Provisiones para Contingencias y Otras Erogaciones Especiales	0
2.19 Amortización de la Deuda Pública	0
2.20 Adeudos de Ejercicios Fiscales Anteriores (ADEFAS)	0
2.21 Otros Egresos Presupuestales No Contables	0
3. Más Gastos Contables No Presupuestarios	2,990,480
3.1 Estimaciones, Depreciaciones, Deterioros, Obsolescencia y Amortizaciones	238,185
3.2 Provisiones	0
3.3 Disminución de Inventarios	0
3.4 Otros Gastos	0
3.5 Inversión Pública no Capitalizable	0
3.6 Materiales y Suministros (Consumos)	2,752,295
3.7 Otros Gastos Contables No Presupuestales	0
4. Total de Gasto Contable	43,943,074

Bajo protesta de decir verdad declaramos que los Estados Financieros y sus notas, son razonablemente correctos y son responsabilidad del emisor.


 René Contreras Flores
 Director General
 Autorizó


 Dulce María González Reyes
 Area Administrativa
 Revisó


 Patricia Orocio Puebla
 Encargada de Recursos Financieros
 Elaboró



Instituto Temazcalli, Prevención y Rehabilitación
Notas a los Estados Financieros
Del 01 de diciembre al 31 de diciembre de 2025
(Cifras en Pesos)

c) Notas de Memoria (Cuentas de Orden)

Las Notas de Memoria contienen información sobre las cuentas de orden que se utilizan para registrar movimientos de valores que no afectan o modifican el Estado de Situación Financiera del ente público; sin embargo, su incorporación es necesaria con fines de recordatorio, de control y en general sobre los aspectos administrativos, o bien, para consignar sus derechos o responsabilidades contingentes que puedan, o no, presentarse en el futuro.

Cuentas de Orden Contables

Bienes Concesionados o en Comodato

Mediante contrato de comodato gratuito y condicional que se celebra entre Oficialía Mayor y el Instituto Temazcalli, donde expresa que el Gobierno del Estado es propietario del inmueble ubicado en Calzada Fray Diego de la Magdalena No. 106, Colonia Industrial Aviación, 78140, en San Luis Potosí, S.L.P., que tiene una superficie de 14,000.00 metros cuadrados. Identificado con el No. ID I 0099, firmado a los 10 días del mes de marzo de 2022.

1. El Instituto no cuenta con valores en custodia de instrumentos prestados a formadores de mercado e instrumentos de crédito recibidos en garantía de los formadores de mercado.
2. Por tipo de emisión de instrumento: monto, tasa y vencimiento. No aplica
3. Los contratos firmados de construcciones por tipo de contrato. No aplica

Otras Notas de Memoria (Cuentas de Orden)

Cuentas de Orden Presupuestario:

De conformidad con la Ley General de Contabilidad Gubernamental, la Normatividad emitida por el Consejo de Armonización Contable (CONAC) y la Ley de Presupuesto y Responsabilidad Hacendaria del Estado y Municipios de San Luis Potosí, las cuentas presupuestales para el ejercicio 2025 se aprobaron de acuerdo a la siguiente:

Cuentas de Ingresos:

El Presupuesto de Ingresos publicado el 26 de diciembre de 2024 mediante el Periódico Oficial del Estado de San Luis Potosí, fue aprobado por un importe de \$ 25,928,571

El Ingreso Devengado y Recaudado al mes de DICIEMBRE asciende a \$ 43,951,852 reflejando un avance del 100% con relación a los ingresos estimados presupuestados.

Concepto	2025
Ley de Ingresos Estimada	\$ 25,628,571
Ley de Ingresos por Ejecutar	\$ -
Modificaciones a la Ley de Ingresos Estimada	\$ 18,323,281
Ley de Ingresos Devengada	\$ 43,951,852
Ley de Ingresos Recaudada	\$ 43,951,852

La modificación corresponde a ingresos por internamiento, otros ingresos, estudios toxicológicos, consultas e intereses bancarios. Así como ampliación presupuestal por parte de la Secretaría de Finanzas al capítulo 1000, 2000, 3000 y 5000.

Cuentas de Egresos

El Presupuesto de egresos fue aprobado mediante la publicación del 26 de diciembre de 2024, en el Periódico Oficial del Estado de San Luis Potosí, para el ejercicio fiscal 2025, por un importe de \$ 25,928,571, quedando con ello en igualdad de circunstancias con respecto al Presupuesto de Ingresos, de conformidad al Art. 18 de la Ley de Presupuesto y Responsabilidad Hacendaria del Estado y Municipios de San Luis Potosí.

El Ejercicio del Presupuesto de Egresos al mes de DICIEMBRE 2025, Devengo por Capítulo de Gastos un importe de \$ 43,951,852 el cual se integra de la siguiente manera:

Capítulo 1000 Servicios Personales \$ 33,900,589 para el capítulo 2000 Materiales y Suministros, \$ 2,752,295 para el capítulo 3000 Servicios Generales \$ 7,052,005 y del capítulo 5000 Bienes muebles, inmuebles e intangibles, \$ 246,962 representando un 100% del presupuesto total autorizado.


Previa autorización de la Junta de Gobierno, y respecto al remanente del periodo 2025 del recurso estatal que corresponde al capítulo 1000 por la cantidad de \$ 1,047,494.09 se aplica a otros pasivos correspondientes al ejercicio 2024 capítulo 1000 Servicios Personales; así mismo, el remanente del ingreso propio del ejercicio 2025 por la cantidad de \$ 360,746.17 se aplica a otros pasivos correspondientes al ejercicio 2024 del capítulo 1000 Servicios Personales.

Concepto	2025
Presupuesto de Egresos Aprobado	\$ 25,628,571
Presupuesto de Egresos por Ejercer	\$ -
Modificaciones al Presupuesto de Egresos Aprobado	\$ 18,323,281
Presupuesto de Egresos Comprometido	\$ 43,951,852
Presupuesto de Egresos Devengado	\$ 43,951,852
Presupuesto de Egresos Ejercido	\$ 43,951,852
Presupuesto de Egresos Pagado	\$ 43,055,719

Bajo protesta de decir verdad declaramos que los Estados Financieros y sus notas, son razonablemente correctos y son responsabilidad del emisor.



René Contreras Flores
Director General
Autorizó



Dulce María González Reyes
Area Administrativa
Revisó



Patricia Orocio Puebla
Encargada de Recursos Financieros
Elaboró


Cuenta Pública 2025
INSTITUTO TEMAZCALLI
 Estado Analítico del Activo
 Del 1 de Enero al 31 de Diciembre de 2025
 (Cifras en Pesos)

Concepto	Saldo Inicial	Cargos del Periodo	Abonos del Periodo	Saldo Final	Variación del Periodo
ACTIVO	20,067,582	86,253,005	98,958,605	7,361,982	-12,705,600
Activo Circulante	439,941	101,172,052	98,412,251	3,199,742	2,759,801
Efectivo y Equivalentes	172,279	56,181,664	53,439,018	2,914,925	2,742,646
Derechos a Recibir Efectivo o Equivalentes	267,662	44,990,388	44,973,233	284,818	17,155
Derechos a Recibir Bienes o Servicios	0	0	0	0	0
Inventarios	0	0	0	0	0
Almacenes	0	0	0	0	0
Estimación por Pérdida o Deterioro de Activos Circulantes	0	0	0	0	0
Otros Activos Circulantes	0	0	0	0	0
Activo No Circulante	19,627,641	-14,919,047	546,354	4,162,240	-15,465,401
Inversiones Financieras a Largo Plazo	1,649,503	137,929	308,169	1,479,262	-170,241
Derechos a Recibir Efectivo o Equivalentes a Largo Plazo	35,185	-35,185	0	0	-35,185
Bienes Inmuebles, Infraestructura y Construcciones en Proceso	15,268,753	-15,268,753	0	0	-15,268,753
Bienes Muebles	5,908,860	106,962	0	6,015,822	106,962
Activos Intangibles	34,900	140,000	0	174,900	140,000
Depreciación, Deterioro y Amortización Acumulada de Bienes	-3,269,560	0	238,185	-3,507,745	-238,185
Activos Diferidos	0	0	0	0	0
Estimación por Pérdida o Deterioro de Activos no Circulantes	0	0	0	0	0
Otros Activos no Circulantes	0	0	0	0	0

Bajo protesta de decir verdad declaramos que los Estados Financieros y sus notas, son razonablemente correctos y son responsabilidad del emisor.



RENÉ CONTRERAS FLORES
 AUTORIZÓ DIRECTOR GENERAL



DULCE MARIA GONZALEZ REYES
 REVISÓ AREA ADMINISTRATIVA





PATRICIA OROCIO PUEBLA
 ELABORÓ RECURSOS FINANCIEROS


Cuenta Pública 2025
INSTITUTO TEMAZCALLI
 Estado Analítico de la Deuda y Otros Pasivos
 Del 1 de Enero al 31 de Diciembre de 2025
 (Cifras en Pesos)

Denominación de las Deudas	Moneda de Contratación	Institución o País Acreedor	Saldo Inicial del Periodo	Saldo Final del Periodo
DEUDA PÚBLICA				
Corto Plazo				
Deuda Interna				
Instituciones de Crédito	Peso	México	0	0
Títulos y Valores	Peso	México	0	0
Arrendamientos Financieros	Peso	México	0	0
Deuda Externa				
Organismos Financieros Internacionales	Peso	México	0	0
Deuda Bilateral	Peso	México	0	0
Títulos y Valores	Peso	México	0	0
Arrendamientos Financieros	Peso	México	0	0
Subtotal de Deuda Pública a Corto Plazo			0	0
Largo Plazo				
Deuda Interna				
Instituciones de Crédito	Peso	México	0	0
Títulos y Valores	Peso	México	0	0
Arrendamientos Financieros	Peso	México	0	0
Deuda Externa				
Organismos Financieros Internacionales	Peso	México	0	0
Deuda Bilateral	Peso	México	0	0
Títulos y Valores	Peso	México	0	0
Arrendamientos Financieros	Peso	México	0	0
Subtotal de Deuda Pública a Largo Plazo			0	0
Total de Otros Pasivos	Peso	México	6,290,312	7,541,847
Total de Deuda Pública y Otros Pasivos			6,290,312	7,541,847

Bajo protesta de decir verdad declaramos que los Estados Financieros y sus notas, son razonablemente correctos y son responsabilidad del emisor.


 RENE CONTRERAS FLORES
 AUTORIZÓ DIRECTOR GENERAL


 DULCE MARIA GONZALEZ REYES
 REVISÓ AREA ADMINISTRATIVA


 PATRICIA OROCIO PUEBLA
 ELABORÓ RECURSOS FINANCIEROS


Cuenta Pública 2025
INSTITUTO TEMAZCALLI
Flujo de Fondos
Del 1 de Enero al 31 de Diciembre de 2025
(Cifras en Pesos)

Concepto	Estimado / Aprobado	Devengado	Recaudado / Pagado
Rubros de Ingresos	25,628,571	43,951,852	43,951,852
Impuestos	0	0	0
Cuotas y Aportaciones de Seguridad Social	0	0	0
Contribuciones de Mejoras	0	0	0
Derechos	0	0	0
Productos	4,500,000	9,632,156	9,632,156
Aprovechamientos	0	0	0
Ingresos por Venta de Bienes, Prestación de Servicios y Otros Ingresos	0	0	0
Participaciones, Aportaciones, Convenios, Incentivos Derivados de la Colaboración Fiscal y Fondos Distintos de Aportaciones	0	0	0
Transferencias, Asignaciones, Subsidios y Subvenciones, y Pensiones y Jubilaciones	21,128,571	34,319,695	34,319,695
Ingresos Derivados de Financiamientos	0	0	0
Capítulos de Gasto	25,628,571	43,951,852	43,055,719
Servicios Personales	21,128,571	33,900,589	33,322,447
Materiales y Suministros	2,146,969	2,752,295	2,523,931
Servicios Generales	1206808.52	7,052,005	6,962,378
Transferencias, Asignaciones, Subsidios y Otras Ayudas	0	0	0
Bienes Muebles, Inmuebles e Intangibles	1,146,223	246,962	246,962
Inversión Pública	0	0	0
Inversiones Financieras y Otras Provisiones	0	0	0
Participaciones y Aportaciones	0	0	0
Deuda Pública	0	0	0
Total de las operaciones	0	0	896,133

Bajo protesta de decir verdad declaramos que los Estados Financieros y sus notas, son razonablemente correctos y son responsabilidad del emisor.



RENE CONTRERAS FLORES
AUTORIZÓ DIRECTOR GENERAL



DULCE MARÍA GONZALEZ REYES
REVISÓ AREA ADMINISTRATIVA




PATRICIA OROCIO PUEBLA
ELABORÓ RECURSOS FINANCIEROS

Del 1 de Enero al 31 de Diciembre 2025

INSTITUTO TEMAZCALLI

Informe de Pasivos Contingentes

Actualmente el Instituto tiene las siguientes demandas y juicios 542/2024-E-1, 20/2025 E-1, 466/2024 E.1, 384/2024/E-2, 1263/2024 E-2, 328/2024 E-3, 11218/2015/3, 261/2015-E2, 688/2024 E-3, 689/2024/E-4, 28/2023-PP3, 330/2023-E4, 737/2024 E-4, 827/2024 E-4, 699/2024 E-4, 760/2024 E-3, 34/2022 E-6, 38/2025-E.5, 10275/2020/6, 715/2024 E-6, 1015/2024 E-6, 159/2025 E-7, 284/2025 E-7, 1356/2024-II, 238/20247 E.3, 125/2025 E.1 , 10275/2020/6, 34/2022/E-6, 387/2024/E-2.



RENÉ CONTRERAS FLORES
AUTORIZÓ DIRECTOR GENERAL




DULCE MARIA GONZALEZ REYES
REVISÓ AREA ADMINISTRATIVA




PATRICIA OROCIO PUEBLA
ELABORÓ RECURSOS FINANCIEROS

Cuenta Pública 2025
INSTITUTO TEMAZCALLI
 Endeudamiento Neto
 Del 1 de Enero al 31 de Diciembre de 2025
 (Cifras en Pesos)

Identificación de Crédito o Instrumento	Contratación / Colocación	Amortización	Endeudamiento Neto
Créditos Bancarios			
			0
			0
			0
			0
			0
			0
			0
			0
			0
			0
Total Créditos Bancarios	0	0	0
Otros Instrumentos de Deuda			
			0
			0
			0
			0
			0
			0
			0
			0
			0
			0
Total Otros Instrumentos de Deuda	0	0	0
TOTAL	0	0	0



RENE CONTRERAS FLORES
 AUTORIZÓ DIRECTOR GENERAL



DULCE MARIA GONZALEZ REYES
 REVISÓ AREA ADMINISTRATIVA



PATRICIA OROCIO PUEBLA
 ELABORÓ RECURSOS FINANCIEROS


Cuenta Pública 2025
INSTITUTO TEMAZCALLI
Indicadores de Postura Fiscal
Del 1 de Enero al 31 de Diciembre de 2025
(Cifras en pesos)


Concepto	Estimado/Aprobado	Devengado	Recaudado/Pagado
I. Ingresos Presupuestarios			
1. Ingresos del Gobierno de la Entidad Federativa	25,628,571	43,951,852	43,951,852
2. Ingresos del Sector Paraestatal	0	0	0
II. Egresos Presupuestarios			
3. Egresos del Gobierno de la Entidad Federativa	25,628,571	43,951,852	43,055,719
4. Egresos del Sector Paraestatal	0	0	0
III. Balance Presupuestario (Superávit o Déficit) (III = I - II)	0	0	896,133

Concepto	Estimado/Aprobado	Devengado	Recaudado/Pagado
III. Balance presupuestario (Superávit o Déficit)	0	0	896,133
IV. Intereses, Comisiones y Gastos de la Deuda	0	0	0
V. Balance Primario (Superávit o Déficit) (V= III + IV)	0	0	896,133

Concepto	Estimado/Aprobado	Devengado	Recaudado/Pagado
A. Financiamiento	0	0	0
B. Amortización de la deuda	0	0	0
C. Financiamiento Neto	0	0	0


 RENE CONTRERAS FLORES
 AUTORIZÓ DIRECTOR GENERAL


 DULCE MARIA GONZALEZ REYES
 REVISÓ AREA ADMINISTRATIVA


 PATRICIA OROCIO PUEBLA
 ELABORÓ RECURSOS FINANCIEROS



Usr: Angelica
Rep: rptActivosConac1

INSTITUTO TEMAZCALLI
ESTADO DE SAN LUIS POTOSI
Libro de Inventario de Bienes Muebles e Inmuebles
Al 31 de diciembre de 2025

Fecha y 19/ene./2026
hora de Impresión 03:03 p. m.
Página: 1 de: 19

CIFRAS EN PESOS Y CENTAVOS
(1)

NÚMERO DE INVENTARIO (2)	DESCRIPCIÓN (3)	CANTIDAD (4)	COSTO UNITARIO (5)	UNIDAD DE MEDIDA (6)	MONTO (7)
--------------------------	-----------------	--------------	--------------------	----------------------	-----------

Grupo: 1241

Categoría: 1241-1 Partida genérica: 511 - Muebles de Oficina y Estantería

5111000001-1	ARCHIVERO DE MADERA	1	\$3,019.90	Pieza	\$3,019.90
5111000001-2	ARCHIVERO DE MADERA	1	\$2,939.40	Pieza	\$2,939.40
5111000001-3	ARCHIVERO DE MADERA	1	\$10,000.00	Pieza	\$10,000.00
5111000001-4	ARCHIVERO DE MADERA	1	\$10,000.00	Pieza	\$10,000.00
5111000001-5	ARCHIVERO DE MADERA	1	\$10,000.00	Pieza	\$10,000.00
5111000001-6	ARCHIVERO DE MADERA	1	\$4,000.00	Pieza	\$4,000.00
5111000001-7	ARCHIVERO DE MADERA	1	\$4,730.00	Pieza	\$4,730.00
5111000001-8	ARCHIVERO 2 GAVETAS	1	\$3,813.55	Pieza	\$3,813.55
5111000002-1	ARCHIVERO DE METAL	1	\$3,565.00	Pieza	\$3,565.00
5111000002-2	ARCHIVERO #5320	1	\$5,927.60	Pieza	\$5,927.60
5111000002-3	ARCHIVERO #5321	1	\$5,927.60	Pieza	\$5,927.60
5111000002-4	ARCHIVERO #5322	1	\$5,927.60	Pieza	\$5,927.60
5111000002-5	ARCHIVERO #5323	1	\$5,927.60	Pieza	\$5,927.60
5111000002-6	ARCHIVERO #5324	1	\$5,927.60	Pieza	\$5,927.60
5111000002-7	ARCHIVERO #5325	1	\$5,927.60	Pieza	\$5,927.60
5111000004-1	BANCA	1	\$8,900.68	Pieza	\$8,900.68
5111000004-10	BANCA #5361	1	\$3,645.00	Pieza	\$3,645.00
5111000004-11	BANCA #5362	1	\$3,645.00	Pieza	\$3,645.00
5111000004-12	BANCA #5363	1	\$3,645.00	Pieza	\$3,645.00
5111000004-13	BANCA #5364	1	\$3,645.00	Pieza	\$3,645.00
5111000004-14	BANCA #5428	1	\$3,039.20	Pieza	\$3,039.20
5111000004-2	BANCA	1	\$2,978.00	Pieza	\$2,978.00
5111000004-3	BANCA	1	\$9,995.72	Pieza	\$9,995.72
5111000004-4	BANCA # 5279	1	\$8,361.28	Pieza	\$8,361.28
5111000004-5	BANCA #5356	1	\$3,645.00	Pieza	\$3,645.00
5111000004-6	BANCA #5357	1	\$3,645.00	Pieza	\$3,645.00
5111000004-7	BANCA #5358	1	\$3,645.00	Pieza	\$3,645.00



Utr: Angelica
Rep: rptActivosConac1

INSTITUTO TEMAZCALLI
ESTADO DE SAN LUIS POTOSI
Libro de Inventario de Bienes Muebles e Inmuebles
Al 31 de diciembre de 2025

Fecha y 19/ene./2026
hora de Impresión 03:03 p. m.
Página: 2 de: 19

CIFRAS EN PESOS Y CENTAVOS
(1)

NÚMERO DE INVENTARIO (2)	DESCRIPCIÓN (3)	CANTIDAD (4)	COSTO UNITARIO (5)	UNIDAD DE MEDIDA (6)	MONTO (7)
5111000004-8	BANCA #5359	1	\$3,645.00	Pieza	\$3,645.00
5111000004-9	BANCA #5360	1	\$3,645.00	Pieza	\$3,645.00
5111000026-1	ESCRITORIO DE MADERA C/CAJONES # 5467	1	\$5,744.32	Pieza	\$5,744.32
5111000028-1	ESCRITORIO	1	\$7,500.00	Pieza	\$7,500.00
5111000028-10	ESCRITORIO	1	\$4,014.65	Pieza	\$4,014.65
5111000028-11	ESCRITORIO	1	\$6,759.32	Pieza	\$6,759.32
5111000028-12	ESCRITORIO	1	\$4,785.00	Pieza	\$4,785.00
5111000028-13	ESCRITORIO	1	\$4,014.65	Pieza	\$4,014.65
5111000028-14	ESCRITORIO	1	\$4,060.00	Pieza	\$4,060.00
5111000028-16	ESCRITORIO	1	\$3,248.00	Pieza	\$3,248.00
5111000028-17	ESCRITORIO	1	\$4,013.60	Pieza	\$4,013.60
5111000028-18	ESCRITORIO	1	\$8,291.68	Pieza	\$8,291.68
5111000028-19	ESCRITORIO	1	\$3,200.00	Pieza	\$3,200.00
5111000028-2	ESCRITORIO	1	\$9,430.00	Pieza	\$9,430.00
5111000028-20	ESCRITORIO	1	\$3,800.00	Pieza	\$3,800.00
5111000028-21	ESCRITORIO	1	\$4,014.65	Pieza	\$4,014.65
5111000028-22	ESCRITORIO	1	\$4,025.00	Pieza	\$4,025.00
5111000028-24	ESCRITORIO	1	\$4,025.00	Pieza	\$4,025.00
5111000028-25	ESCRITORIO	1	\$4,014.65	Pieza	\$4,014.65
5111000028-26	ESCRITORIO	1	\$4,868.52	Pieza	\$4,868.52
5111000028-27	ESCRITORIO #5310	1	\$4,910.28	Pieza	\$4,910.28
5111000028-28	ESCRITORIO #5311	1	\$4,910.28	Pieza	\$4,910.28
5111000028-29	ESCRITORIO #5312	1	\$4,910.28	Pieza	\$4,910.28
5111000028-3	ESCRITORIO	1	\$3,795.00	Pieza	\$3,795.00
5111000028-30	ESCRITORIO #5313	1	\$4,910.28	Pieza	\$4,910.28
5111000028-31	ESCRITORIO #5314	1	\$4,910.28	Pieza	\$4,910.28
5111000028-32	ESCRITORIO #5315	1	\$4,910.28	Pieza	\$4,910.28
5111000028-33	ESCRITORIO #5316	1	\$4,910.28	Pieza	\$4,910.28
5111000028-34	ESCRITORIO #5317	1	\$4,910.28	Pieza	\$4,910.28
5111000028-35	ESCRITORIO #5318	1	\$4,910.28	Pieza	\$4,910.28



Usu: Angelica
Rep: rptActivosConac1

INSTITUTO TEMAZCALLI
ESTADO DE SAN LUIS POTOSI
Libro de Inventario de Bienes Muebles e Inmuebles
Al 31 de diciembre de 2025

Fecha y 19/ene./2026
hora de Impresión 03:03 p. m.
Página: 3 de: 19

CIFRAS EN PESOS Y CENTAVOS
(1)

NÚMERO DE INVENTARIO (2)	DESCRIPCIÓN (3)	CANTIDAD (4)	COSTO UNITARIO (5)	UNIDAD DE MEDIDA (6)	MONTO (7)
5111000028-36	ESCRITORIO #5319	1	\$4,910.28	Pieza	\$4,910.28
5111000028-37	ESCRITORIO #5328	1	\$6,216.38	Pieza	\$6,216.38
5111000028-38	ESCRITORIO L #5327	1	\$8,452.34	Pieza	\$8,452.34
5111000028-4	ESCRITORIO	1	\$3,962.33	Pieza	\$3,962.33
5111000028-42	ESCRITORIO #5329	1	\$4,243.80	Pieza	\$4,243.80
5111000028-43	ESCRITORIO #5353	1	\$5,204.92	Pieza	\$5,204.92
5111000028-44	ESCRITORIO #5354	1	\$5,204.92	Pieza	\$5,204.92
5111000028-45	ESCRITORIO #5355	1	\$5,204.92	Pieza	\$5,204.92
5111000028-47	ESCRITORIO #5419	1	\$18,908.00	Pieza	\$18,908.00
5111000028-48	ESCRITORIO # 5464	1	\$4,503.12	Pieza	\$4,503.12
5111000028-49	ESCRITORIO # 5465	1	\$4,503.12	Pieza	\$4,503.12
5111000028-5	ESCRITORIO	1	\$3,438.50	Pieza	\$3,438.50
5111000028-50	ESCRITORIO # 5466	1	\$4,503.12	Pieza	\$4,503.12
5111000028-6	ESCRITORIO	1	\$4,140.00	Pieza	\$4,140.00
5111000028-7	ESCRITORIO	1	\$4,096.30	Pieza	\$4,096.30
5111000028-8	ESCRITORIO	1	\$4,025.00	Pieza	\$4,025.00
5111000028-9	ESCRITORIO	1	\$9,222.00	Pieza	\$9,222.00
5111000029-1	ESTANTE	1	\$3,200.00	Pieza	\$3,200.00
5111000029-2	ESTANTE	1	\$4,058.46	Pieza	\$4,058.46
5111000029-3	ESTANTE	1	\$7,475.00	Pieza	\$7,475.00
5111000029-4	ESTANTE	1	\$8,671.00	Pieza	\$8,671.00
5111000029-5	ESTANTE	1	\$29,854.98	Pieza	\$29,854.98
5111000029-6	JUEGO DE ESTANTERIA #5280	1	\$11,965.15	Pieza	\$11,965.15
5111000033-1	GABINETE PARA ARCHIVO	1	\$3,500.00	Pieza	\$3,500.00
5111000035-1	GABINETE UNIVERSAL	1	\$3,897.60	Pieza	\$3,897.60
5111000035-2	GABINETE EN ACERO INOXIDABLE #5303	1	\$25,322.80	Pieza	\$25,322.80
5111000035-3	GABINETE UNIVERSAL PARA AZOTEA	1	\$4,988.00	Pieza	\$4,988.00
5111000039-1	LIBRERO DE MADERA	1	\$3,593.10	Pieza	\$3,593.10
5111000039-2	LIBRERO DE MADERA	1	\$3,593.10	Pieza	\$3,593.10
5111000039-3	LIBRERO DE MADERA	1	\$4,000.00	Pieza	\$4,000.00



Usu: Angelica
Rep: rptActivosConac1

INSTITUTO TEMAZCALLI
ESTADO DE SAN LUIS POTOSI
Libro de Inventario de Bienes Muebles e Inmuebles
Al 31 de diciembre de 2025

Fecha y 19/ene./2026
hora de Impresión 03:03 p. m.
Página: 4 de: 19

CIFRAS EN PESOS Y CENTAVOS
(1)

NÚMERO DE INVENTARIO (2)	DESCRIPCIÓN (3)	CANTIDAD (4)	COSTO UNITARIO (5)	UNIDAD DE MEDIDA (6)	MONTO (7)
5111000039-4	LIBRERO DE MADERA	1	\$3,800.00	Pieza	\$3,800.00
5111000039-5	LIBRERO DE MADERA	1	\$5,000.00	Pieza	\$5,000.00
5111000041-1	LIBRERO	1	\$4,186.00	Pieza	\$4,186.00
5111000041-10	LIBRERO #5283	1	\$8,676.80	Pieza	\$8,676.80
5111000041-11	LIBRERO #5289	1	\$8,676.80	Pieza	\$8,676.80
5111000041-12	LIBRERO #5371	1	\$8,085.20	Pieza	\$8,085.20
5111000041-13	LIBRERO #5405	1	\$7,495.00	Pieza	\$7,495.00
5111000041-14	LIBRERO #5410	1	\$8,945.92	Pieza	\$8,945.92
5111000041-3	LIBRERO	1	\$4,856.51	Pieza	\$4,856.51
5111000041-4	LIBRERO	1	\$2,940.00	Pieza	\$2,940.00
5111000041-6	LIBRERO	1	\$5,660.00	Pieza	\$5,660.00
5111000041-7	LIBRERO	1	\$5,052.96	Pieza	\$5,052.96
5111000041-8	LIBRERO ESPECIAL #5268	1	\$3,743.32	Pieza	\$3,743.32
5111000041-9	LIBRERO #5267	1	\$6,641.00	Pieza	\$6,641.00
5111000042-1	JUEGO DE 2 LOCKER #5307	1	\$3,786.24	Pieza	\$3,786.24
5111000042-2	JUEGO DE 6 LOCKER #5308	1	\$11,358.72	Pieza	\$11,358.72
5111000049-1	MESA DE CENTRO	1	\$3,800.00	Pieza	\$3,800.00
5111000052-1	MESA DE JUNTAS	1	\$22,000.00	Pieza	\$22,000.00
5111000052-3	MESA REDONDA #5345	1	\$3,580.00	Pieza	\$3,580.00
5111000052-4	MESA DE JUNTAS #5393	1	\$10,697.52	Pieza	\$10,697.52
5111000063-1	MESA	1	\$9,608.05	Pieza	\$9,608.05
5111000063-2	MESA #5411	1	\$4,280.40	Pieza	\$4,280.40
5111000063-3	MESA #5412	1	\$4,280.40	Pieza	\$4,280.40
5111000063-4	MESA #5413	1	\$4,280.40	Pieza	\$4,280.40
5111000063-5	MESA #5414	1	\$4,280.40	Pieza	\$4,280.40
5111000063-6	MESA #5415	1	\$7,099.20	Pieza	\$7,099.20
5111000063-7	MESA #5416	1	\$7,099.20	Pieza	\$7,099.20
5111000063-8	MESA #5417	1	\$7,099.20	Pieza	\$7,099.20
5111000063-9	MESA # 5418	1	\$6,380.00	Pieza	\$6,380.00
5111000071-1	PIZARRONES Y ROTAFOLIOS	1	\$4,000.00	Pieza	\$4,000.00



Usu: Angelica
Rep: rptActivosConac1

INSTITUTO TEMAZCALLI
ESTADO DE SAN LUIS POTOSI
Libro de Inventario de Bienes Muebles e Inmuebles
Al 31 de diciembre de 2025

Fecha y hora de Impresión | 19/ene./2026 03:03 p. m.
Página: 5 de: 19

CIFRAS EN PESOS Y CENTAVOS
(1)

NÚMERO DE INVENTARIO (2)	DESCRIPCIÓN (3)	CANTIDAD (4)	COSTO UNITARIO (5)	UNIDAD DE MEDIDA (6)	MONTO (7)
5111000086-1	SILLA	1	\$3,299.04	Pieza	\$3,299.04
5111000086-10	SILLA #5400	1	\$3,462.41	Pieza	\$3,462.41
5111000086-11	SILLA #5401	1	\$3,462.41	Pieza	\$3,462.41
5111000086-12	SILLA #5402	1	\$3,462.42	Pieza	\$3,462.42
5111000086-13	SILLA #5403	1	\$2,335.95	Pieza	\$2,335.95
5111000086-2	SILLA	1	\$2,987.00	Pieza	\$2,987.00
5111000086-3	SILLA	1	\$3,080.00	Pieza	\$3,080.00
5111000086-4	SILLA	1	\$3,295.00	Pieza	\$3,295.00
5111000086-5	SILLA #5395	1	\$3,462.41	Pieza	\$3,462.41
5111000086-6	SILLA #5396	1	\$3,462.41	Pieza	\$3,462.41
5111000086-7	SILLA #5397	1	\$3,462.41	Pieza	\$3,462.41
5111000086-8	SILLA #5398	1	\$3,462.41	Pieza	\$3,462.41
5111000086-9	SILLA #5399	1	\$3,462.41	Pieza	\$3,462.41
5111000089-1	SOPORTE UNIVERSAL TV CON RUEDAS	1	\$3,596.00	Pieza	\$3,596.00
5111000096-1	MODULO OPERATIVO LINE SANDERS N. DE INVENTARIO 4293	1	\$35,368.71	Pieza	\$35,368.71
5111000097-1	MODULO OPERATIVO LINEA SANDERS N. DE INVENTARIO 4294	1	\$35,368.71	Pieza	\$35,368.71
5111000098-1	ARCHIVERO EN MELAMINA NO. DE INVENTARIO 4286	1	\$4,424.70	Pieza	\$4,424.70
5111000102-1	ARCHIVERO NO. INVENTARIO 5072	1	\$3,447.13	Pieza	\$3,447.13
5111000104-1	ESCRITORIO EN L HAVANO NO. DE INVENTARIO 5083	1	\$3,749.00	Pieza	\$3,749.00
5111000105-1	ESTANTE DE ACERO INOXIDABLE NO. INVENTARIO 5090	1	\$22,852.00	Pieza	\$22,852.00
5111000106-1	ESTANTE DE ACERO INOXIDABLE NO. INVENTARIO 5091	1	\$17,168.00	Pieza	\$17,168.00
5111000107-1	ESTANTE DE ACERO INOXIDABLE NO. INVENTARIO 5092	1	\$13,108.00	Pieza	\$13,108.00
5111000108-1	ESTANTE DE ACERO INOXIDABLE NO. INVENTARIO 5093	1	\$9,767.20	Pieza	\$9,767.20
5111000109-1	ESCRITORIO EN L # 5471	1	\$7,099.20	Pieza	\$7,099.20
5111000111-1	LIBRERO NO. DE INVENTARIO 5112	1	\$6,769.76	Pieza	\$6,769.76
5111000117-1	BANCA MODELO OHR 2700 NO. DE INVENTARIO 5142	1	\$3,506.68	Pieza	\$3,506.68
5111000118-1	BANCA MODELO OHR 2700 NO. DE INVENTARIO 5143	1	\$3,506.68	Pieza	\$3,506.68
5111000120-1	ARCHIVERO DE MELAMINA	1	\$3,852.50	Pieza	\$3,852.50
5111000120-10	ARCHIVERO DE MELAMINA	1	\$4,176.00	Pieza	\$4,176.00
5111000120-11	ARCHIVERO DE MELAMINA	1	\$6,619.32	Pieza	\$6,619.32



Usr: Angelica
Rep: rptActivosConac1

INSTITUTO TEMAZCALLI
ESTADO DE SAN LUIS POTOSI
Libro de Inventario de Bienes Muebles e Inmuebles
Al 31 de diciembre de 2025

Fecha y 19/ene./2026
hora de Impresión 03:03 p. m.
Página: 6 de: 19

CIFRAS EN PESOS Y CENTAVOS
(1)

NÚMERO DE INVENTARIO (2)	DESCRIPCIÓN (3)	CANTIDAD (4)	COSTO UNITARIO (5)	UNIDAD DE MEDIDA (6)	MONTO (7)
5111000120-2	ARCHIVERO DE MELAMINA	1	\$3,852.50	Pieza	\$3,852.50
5111000120-3	ARCHIVERO DE MELAMINA	1	\$3,438.50	Pieza	\$3,438.50
5111000120-4	ARCHIVERO DE MELAMINA	1	\$5,145.01	Pieza	\$5,145.01
5111000120-5	ARCHIVERO DE MELAMINA	1	\$4,045.70	Pieza	\$4,045.70
5111000120-6	ARCHIVERO DE MELAMINA	1	\$6,074.92	Pieza	\$6,074.92
5111000120-7	ARCHIVERO DE MELAMINA	1	\$4,715.40	Pieza	\$4,715.40
5111000120-8	ARCHIVERO DE MELAMINA	1	\$3,635.44	Pieza	\$3,635.44
5111000120-9	ARCHIVERO DE MELAMINA	1	\$3,635.44	Pieza	\$3,635.44
5111000121-1	SILLON INDIVIDUAL	1	\$4,060.00	Pieza	\$4,060.00
5111000123-1	MAMPARAS	1	\$2,814.05	Pieza	\$2,814.05
5111000123-2	MAMPARAS	1	\$2,814.05	Pieza	\$2,814.05
5111000123-3	MAMPARAS	1	\$2,953.20	Pieza	\$2,953.20
5111000123-4	MAMPARAS	1	\$3,569.60	Pieza	\$3,569.60
5111000123-5	MAMPARAS	1	\$3,763.95	Pieza	\$3,763.95
5111000123-6	MAMPARAS	1	\$3,970.68	Pieza	\$3,970.68
5111000124-1	SILLON 2 PLAZAS	1	\$3,530.50	Pieza	\$3,530.50
5111000125-1	CREDENZA EJECUTIVA	1	\$5,080.80	Pieza	\$5,080.80
5111000125-2	CREDENZA EJECUTIVA	1	\$4,826.76	Pieza	\$4,826.76
5111000125-3	CREDENZA #5387	1	\$7,795.20	Pieza	\$7,795.20
5111000125-4	CREDENZA #5407	1	\$5,151.85	Pieza	\$5,151.85
5111000125-5	CREDENZA EJECUTIVA # 5474	1	\$12,558.16	Pieza	\$12,558.16
5111000127-1	CONJUNTO EJECUTIVO	1	\$13,249.52	Pieza	\$13,249.52
5111000127-2	CONJUNTO EJECUTIVO (MESA REDONDA / 2 SILLAS ACOJINADAS)	1	\$6,948.40	Pieza	\$6,948.40
5111000129-1	MODULO TRANSPARENCIA EN ACERO INOXIDABLE #5266	1	\$8,816.00	Pieza	\$8,816.00
Total Categoría: 1241-1		171			\$1,057,278.87
Categoría: 1241-2 Partida genérica: 511 - Muebles, Excepto de Oficina y Estantería					
5111000055-1	MESA DE TRABAJO DE METAL	1	\$23,297.02	Pieza	\$23,297.02
5111000055-2	MESA DE TRABAJO DE METAL	1	\$8,140.02	Pieza	\$8,140.02
5111000055-3	MESA DE TRABAJO DE METAL	1	\$24,637.49	Pieza	\$24,637.49
5111000055-4	MESA DE TRABAJO DE METAL	1	\$7,200.00	Pieza	\$7,200.00



Usu: Angelica
Rep: rptActivosConac1

INSTITUTO TEMAZCALLI
ESTADO DE SAN LUIS POTOSI
Libro de Inventario de Bienes Muebles e Inmuebles
Al 31 de diciembre de 2025

Fecha y | 19/ene./2026
hora de Impresión | 03:03 p. m.
Página: 7 de: 19

CIFRAS EN PESOS Y CENTAVOS
(1)

NÚMERO DE INVENTARIO (2)	DESCRIPCIÓN (3)	CANTIDAD (4)	COSTO UNITARIO (5)	UNIDAD DE MEDIDA (6)	MONTO (7)
5111000119-1	JUEGO DE SALA NO. DE INVENTARIO 5182	1	\$27,840.00	Pieza	\$27,840.00
5121000007-1	SOFA	1	\$4,616.80	Pieza	\$4,616.80
5121000007-2	SOFA	1	\$3,294.40	Pieza	\$3,294.40
5121000008-1	MUEBLES DE COCINA EN ACERO INOXIDABLE NO. DE INVENTARIO 5147	1	\$216,100.67	Pieza	\$216,100.67
5121000010-1	SALA	1	\$9,200.00	Pieza	\$9,200.00
5121000010-2	SALA	1	\$7,475.00	Pieza	\$7,475.00
5121000010-3	SALA	1	\$10,800.00	Pieza	\$10,800.00
5121000010-4	SALA	1	\$22,272.00	Pieza	\$22,272.00
5121000010-6	JUEGO DE SALA #5343	1	\$9,000.00	Pieza	\$9,000.00
5121000011-1	REPISAS ACERO INOXIDABLE	1	\$8,974.98	Pieza	\$8,974.98
5121000012-1	GUARDARROPA	1	\$15,000.00	Pieza	\$15,000.00
Total Categoría: 1241-2		15			\$397,848.38

Categoría: 1241-3 Partida genérica: 515 - Equipo de Cómputo y de Tecnologías de la Información

5151000030-1	EQUIPO MULTIMEDIA (CD-ROM, TARJETA DE SONIDO Y BOCINAS)	1	\$4,500.00	Pieza	\$4,500.00
5151000030-2	EQUIPO MULTIMEDIA (CD-ROM, TARJETA DE SONIDO Y BOCINAS)	1	\$4,500.00	Pieza	\$4,500.00
5151000038-1	IMPRESORA DE MATRIZ DE IMPACTO	1	\$6,310.40	Pieza	\$6,310.40
5151000044-1	IMPRESORA	1	\$8,978.78	Pieza	\$8,978.78
5151000044-10	IMPRESORA	1	\$5,595.00	Pieza	\$5,595.00
5151000044-11	IMPRESORA	1	\$3,895.00	Pieza	\$3,895.00
5151000044-12	IMPRESORA	1	\$3,199.00	Pieza	\$3,199.00
5151000044-14	IMPRESORA #5340	1	\$4,552.00	Pieza	\$4,552.00
5151000044-3	IMPRESORA	1	\$3,025.00	Pieza	\$3,025.00
5151000044-6	IMPRESORA	1	\$4,197.40	Pieza	\$4,197.40
5151000044-7	IMPRESORA	1	\$3,368.20	Pieza	\$3,368.20
5151000044-8	IMPRESORA	1	\$5,365.00	Pieza	\$5,365.00
5151000044-9	IMPRESORA	1	\$5,365.00	Pieza	\$5,365.00
5151000052-1	LAN SWITCH -CONMUTADOR DE DATOS-	1	\$7,588.95	Pieza	\$7,588.95
5151000052-2	LAN SWITCH -CONMUTADOR DE DATOS-	1	\$7,588.95	Pieza	\$7,588.95
5151000066-10	MICROCOMPUTADORA PORTATIL -- LAPTOP--	1	\$5,500.00	Pieza	\$5,500.00
5151000066-12	MICROCOMPUTADORA PORTATIL -- LAPTOP--	1	\$8,983.04	Pieza	\$8,983.04



Usu: Angelica
Rep: rptActivosConac1

INSTITUTO TEMAZCALLI
ESTADO DE SAN LUIS POTOSI
Libro de Inventario de Bienes Muebles e Inmuebles
Al 31 de diciembre de 2025

Fecha y 19/ene./2026
hora de Impresión 03:03 p. m.
Página: 8 de: 19

CIFRAS EN PESOS Y CENTAVOS
(1)

NÚMERO DE INVENTARIO (2)	DESCRIPCIÓN (3)	CANTIDAD (4)	COSTO UNITARIO (5)	UNIDAD DE MEDIDA (6)	MONTO (7)
5151000066-14	MICROCOMPUTADORA PORTATIL -- LAPTOP--	1	\$8,983.04	Pieza	\$8,983.04
5151000066-15	MICROCOMPUTADORA PORTATIL -- LAPTOP--	1	\$8,983.04	Pieza	\$8,983.04
5151000066-16	MICROCOMPUTADORA PORTATIL -- LAPTOP--	1	\$8,983.04	Pieza	\$8,983.04
5151000066-18	LAPTOP #5333	1	\$9,295.00	Pieza	\$9,295.00
5151000066-19	MICROCOMPUTADORA PORTATIL -- LAPTOP-- # 5470	1	\$6,999.00	Pieza	\$6,999.00
5151000066-3	MICROCOMPUTADORA PORTATIL -- LAPTOP--	1	\$5,672.40	Pieza	\$5,672.40
5151000066-4	MICROCOMPUTADORA PORTATIL -- LAPTOP--	1	\$5,672.40	Pieza	\$5,672.40
5151000066-5	MICROCOMPUTADORA PORTATIL -- LAPTOP--	1	\$9,487.50	Pieza	\$9,487.50
5151000066-6	MICROCOMPUTADORA PORTATIL -- LAPTOP--	1	\$6,958.84	Pieza	\$6,958.84
5151000066-7	MICROCOMPUTADORA PORTATIL -- LAPTOP--	1	\$10,499.00	Pieza	\$10,499.00
5151000066-8	MICROCOMPUTADORA PORTATIL -- LAPTOP--	1	\$10,587.00	Pieza	\$10,587.00
5151000066-9	MICROCOMPUTADORA PORTATIL -- LAPTOP--	1	\$10,499.00	Pieza	\$10,499.00
5151000067-2	MICROCOMPUTADORA	1	\$4,230.84	Pieza	\$4,230.84
5151000067-3	MICROCOMPUTADORA	1	\$4,999.01	Pieza	\$4,999.01
5151000067-5	MICROCOMPUTADORA	1	\$4,999.01	Pieza	\$4,999.01
5151000067-6	MICROCOMPUTADORA	1	\$4,999.01	Pieza	\$4,999.01
5151000069-1	MINICOMPUTADORA	1	\$5,377.00	Pieza	\$5,377.00
5151000069-2	MINICOMPUTADORA	1	\$4,600.00	Pieza	\$4,600.00
5151000069-4	MINICOMPUTADORA	1	\$5,985.00	Pieza	\$5,985.00
5151000069-6	MINICOMPUTADORA	1	\$3,000.00	Pieza	\$3,000.00
5151000069-7	MINICOMPUTADORA	1	\$4,380.00	Pieza	\$4,380.00
5151000069-8	MINICOMPUTADORA # INVENTARIO 5286	1	\$5,101.68	Pieza	\$5,101.68
5151000069-9	MINICOMPUTADORA #5330	1	\$8,200.00	Pieza	\$8,200.00
5151000072-1	NO-BREAK	1	\$5,036.72	Pieza	\$5,036.72
5151000085-1	SCANNER	1	\$3,392.50	Pieza	\$3,392.50
5151000089-1	SERVIDOR	1	\$34,354.97	Pieza	\$34,354.97
5151000089-2	SERVIDOR INFORMATICO #5392	1	\$46,107.68	Pieza	\$46,107.68
5151000104-1	TARJETA DE EXTENSIÓN DIGITAL	1	\$8,993.48	Pieza	\$8,993.48
5151000125-1	COMPUTADORA DE ESCRITORIO NO. DE INV. 4263	1	\$9,327.20	Pieza	\$9,327.20
5151000126-1	COMPUTADORA DE ESCRITORIO NO. DE INV. 4262	1	\$9,327.20	Pieza	\$9,327.20



Usr: Angelica
Rep: rptActivosConac1

INSTITUTO TEMAZCALLI
ESTADO DE SAN LUIS POTOSI
Libro de Inventario de Bienes Muebles e Inmuebles
Al 31 de diciembre de 2025

Fecha y 19/ene./2026
hora de Impresión 03:03 p. m.
Página: 9 de: 19

CIFRAS EN PESOS Y CENTAVOS
(1)

NÚMERO DE INVENTARIO (2)	DESCRIPCIÓN (3)	CANTIDAD (4)	COSTO UNITARIO (5)	UNIDAD DE MEDIDA (6)	MONTO (7)
5151000127-1	COMPUTADORA DE ESCRITORIO NO. DE INV. 4265	1	\$10,927.20	Pieza	\$10,927.20
5151000128-1	COMPUTADORA DE ESCRITORIO NO. DE INV. 4266	1	\$10,927.20	Pieza	\$10,927.20
5151000129-1	COMPUTADORA DE ESCRITORIO NO. DE INV. 4261	1	\$9,327.20	Pieza	\$9,327.20
5151000130-1	COMPUTADORA DE ESCRITORIO NO. DE INV. 4264	1	\$10,927.20	Pieza	\$10,927.20
5151000130-2	COMPUTADORA DE ESCRITORIO NO. DE INV. 5457	1	\$17,156.40	Pieza	\$17,156.40
5151000130-4	COMPUTADORA DE ESCRITORIO NO. DE INV. 5456	1	\$17,156.40	Pieza	\$17,156.40
5151000131-1	UNIDAD DE RESPALDO NO. DE INVENTARIO 4277	1	\$3,984.74	Pieza	\$3,984.74
5151000132-1	IMAC 21.5" NO. DE INVENTARIO 4278	1	\$19,236.35	Pieza	\$19,236.35
5151000133-1	IMPRESORA MULTIFUNCIONAL HP M425DN NO. INVENTARIO 4306	1	\$5,922.96	Pieza	\$5,922.96
5151000143-1	LAPTOP TOSHIBA L55-B5390SM NO. INVENTARIO 5069	1	\$8,999.00	Pieza	\$8,999.00
5151000144-1	COMPUTADORA LENOVO AIO C260 NO. INVENTARIO 5068	1	\$5,999.00	Pieza	\$5,999.00
5151000146-1	COMPUTADORA HP MOD. 400SFF NO. INVENTARIO 5079	1	\$11,749.00	Pieza	\$11,749.00
5151000147-1	COMPUTADORA HP MOD. 400SFF NO. INVENTARIO 5080	1	\$11,749.00	Pieza	\$11,749.00
5151000148-1	LAPTOP TOSHIBA L50D-ASP5365WN NO. INVENTARIO 5086	1	\$10,431.88	Pieza	\$10,431.88
5151000150-1	FORTINET NO. INVENTARIO 5095	1	\$17,350.43	Pieza	\$17,350.43
5151000151-1	IMPRESORA LASER A COLOR NO. INV. 5104	1	\$4,921.88	Pieza	\$4,921.88
5151000154-1	COMPUTADORA PORTATIL (LAPTOP) No. INV. 5123 MOD G60-80	1	\$8,863.27	Pieza	\$8,863.27
5151000155-1	COMPUTADORA ALL IN ONE NUM. INV. 5136	1	\$7,497.99	Pieza	\$7,497.99
5151000157-1	COMPUTADORA DE ESCRITORIO NO. DE INVENTARIO 5157	1	\$6,395.00	Pieza	\$6,395.00
5151000158-1	COMPUTADORA DE ESCRITORIO NO. DE INVENTARIO 5158	1	\$6,395.00	Pieza	\$6,395.00
5151000159-1	COMPUTADORA DE ESCRITORIO NO. DE INVENTARIO 5159	1	\$6,395.00	Pieza	\$6,395.00
5151000160-1	TABLETA DIGITALIZADORA NUM INV. 5171	1	\$8,499.00	Pieza	\$8,499.00
5151000161-1	TABLETA DIGITALIZADORA MINI NUM INV 5172	1	\$5,699.00	Pieza	\$5,699.00
5151000162-1	TABLETA DIGITALIZADORA MINI NUM INV 5173	1	\$5,699.00	Pieza	\$5,699.00
5151000163-1	TABLETA DIGITALIZADORA MINI NUM INV. 5174	1	\$5,699.00	Pieza	\$5,699.00
5151000164-1	TABLETA DIGITALIZADORA NUM INV 5175	1	\$8,499.00	Pieza	\$8,499.00
5151000165-1	TABLETA DIGITALIZADORA NUM INV 5176	1	\$8,499.00	Pieza	\$8,499.00
5151000167-1	MONITOR	1	\$3,149.00	Pieza	\$3,149.00
5151000167-3	MONITOR # 5463	1	\$3,063.00	Pieza	\$3,063.00
5151000167-4	MONITOR # 5473	1	\$3,988.00	Pieza	\$3,988.00



Usr: Angelica
Rep: rptActivosConac1

INSTITUTO TEMAZCALLI
ESTADO DE SAN LUIS POTOSI
Libro de Inventario de Bienes Muebles e Inmuebles
Al 31 de diciembre de 2025

Fecha y 19/ene./2026
hora de Impresión 03:03 p. m.
Página: 10 de: 19

CIFRAS EN PESOS Y CENTAVOS
(1)

NÚMERO DE INVENTARIO (2)	DESCRIPCIÓN (3)	CANTIDAD (4)	COSTO UNITARIO (5)	UNIDAD DE MEDIDA (6)	MONTO (7)
5151000168-1	AMPLIFICADOR	1	\$3,500.00	Pieza	\$3,500.00
5151000168-2	AMPLIFICADOR	1	\$4,400.00	Pieza	\$4,400.00
5151000169-1	MODULADOR PARA MICROFONOS	1	\$3,500.00	Pieza	\$3,500.00
5151000170-1	TOMA TURNO	1	\$3,120.40	Pieza	\$3,120.40
5151000171-1	MONITOR DE PANTALLA TACTIL	1	\$5,695.00	Pieza	\$5,695.00
5151000171-2	MONITOR # 5462	1	\$3,004.40	Pieza	\$3,004.40
5151000171-3	MONITOR # 5468	1	\$3,468.40	Pieza	\$3,468.40
5151000172-1	COMPUTADORA	1	\$4,495.00	Pieza	\$4,495.00
5151000172-10	COMPUTADORA #5380	1	\$5,421.00	Pieza	\$5,421.00
5151000172-11	COMPUTADORA #5381	1	\$5,421.00	Pieza	\$5,421.00
5151000172-12	COMPUTADORA #5382	1	\$5,421.00	Pieza	\$5,421.00
5151000172-13	COMPUTADORA #5383	1	\$5,421.00	Pieza	\$5,421.00
5151000172-14	COMPUTADORA #5384	1	\$5,421.00	Pieza	\$5,421.00
5151000172-15	COMPUTADORA #5385	1	\$5,421.00	Pieza	\$5,421.00
5151000172-16	COMPUTADORA #5386	1	\$26,387.68	Pieza	\$26,387.68
5151000172-17	COMPUTADORA #5426	1	\$9,510.84	Pieza	\$9,510.84
5151000172-18	COMPUTADORA DE ESCRITORIO XTREME AMD RYZEN	1	\$23,780.00	Pieza	\$23,780.00
5151000172-2	COMPUTADORA	1	\$14,525.00	Pieza	\$14,525.00
5151000172-3	COMPUTADORA #5272	1	\$12,999.00	Pieza	\$12,999.00
5151000172-4	COMPUTADORA #5301	1	\$12,756.52	Pieza	\$12,756.52
5151000172-5	COMPUTADORA #5331	1	\$6,062.63	Pieza	\$6,062.63
5151000172-6	COMPUTADORA #5376	1	\$5,421.00	Pieza	\$5,421.00
5151000172-7	COMPUTADORA #5377	1	\$5,421.00	Pieza	\$5,421.00
5151000172-8	COMPUTADORA #5378	1	\$5,421.00	Pieza	\$5,421.00
5151000172-9	COMPUTADORA #5379	1	\$5,421.00	Pieza	\$5,421.00
5151000173-1	ESCANER #5309	1	\$5,355.72	Pieza	\$5,355.72
5151000173-2	ESCANER #5351	1	\$5,675.00	Pieza	\$5,675.00
5151000173-3	ESCANER # 5477	1	\$17,600.00	Pieza	\$17,600.00
5151000174-1	COMPUTADORA DE ESCRITORIO NO. DE INV. 5441	1	\$19,824.40	Pieza	\$19,824.40
5151000175-1	LAPTOP DELL NO. INVENTARIO 5242	1	\$22,620.00	Pieza	\$22,620.00



Usu: Angelica
Rep: rptActivosConac1

INSTITUTO TEMAZCALLI
ESTADO DE SAN LUIS POTOSI
Libro de Inventario de Bienes Muebles e Inmuebles
Al 31 de diciembre de 2025

Fecha y 19/ene./2026
hora de Impresión 03:03 p. m.
Página: 11 de: 19

CIFRAS EN PESOS Y CENTAVOS
(1)

NÚMERO DE INVENTARIO (2)	DESCRIPCIÓN (3)	CANTIDAD (4)	COSTO UNITARIO (5)	UNIDAD DE MEDIDA (6)	MONTO (7)
5151000176-1	MICROCOMPUTADORA PORTATIL LAPTOP # 5461	1	\$13,548.00	Pieza	\$13,548.00
5151000177-1	COMPUTADORA PORTATIL NO. INV 5478 SERIE B3248R3	1	\$9,990.00	Pieza	\$9,990.00
5151000178-1	IMPRESION MULTIFUNCIONAL HP M479DW NO. INVENTARIO 5479	1	\$13,500.00	Pieza	\$13,500.00
5151000179-1	COMPUTADORA PORTATIL NO. INV 5480 SERIE 5QG95R3	1	\$9,990.00	Pieza	\$9,990.00
5151000180-1	COMPUTADORA PORTATIL NO INV 5481 SERIE 3P5Z5R3	1	\$9,990.00	Pieza	\$9,990.00
5151000181-1	COMPUTADORA DE ESCRITORIO HP NO. DE INV 5483	1	\$16,210.00	Pieza	\$16,210.00
5151000182-1	MONITOR LG 24" NO. INVENTARIO 5482	1	\$3,300.00	Pieza	\$3,300.00
5151000183-1	COMPUTADORA DE ESCRITORIO NO. DE INV, 5484	1	\$16,210.00	Pieza	\$16,210.00
5151000184-1	Monitor 24 pulgadas LG No. de Inv. 5485	1	\$3,300.00	Pieza	\$3,300.00
5151000185-1	CPU (COMPUTADORA CON PROCESADOR Y MEMORIA RAM)	1	\$4,638.84	Pieza	\$4,638.84
5151000185-2	CPU (COMPUTADORA CON PROCESADOR Y MEMORIA RAM)	1	\$8,784.67	Pieza	\$8,784.67
Total Categoría: 1241-3		118			\$1,004,599.88

Categoría: 1241-9 Partida genérica: 511 - Otros Mobiliarios y Equipos de Administración

5111000126-1	MESA PRESIDUM	1	\$4,560.00	Pieza	\$4,560.00
5191000007-1	ASPIRADORA # 5365	1	\$5,891.76	Pieza	\$5,891.76
5191000012-1	CAJA FUERTE	1	\$3,299.00	Pieza	\$3,299.00
5191000036-1	CONGELADOR	1	\$6,675.22	Pieza	\$6,675.22
5191000040-2	COPIADORA	1	\$11,600.00	Pieza	\$11,600.00
5191000040-3	COPIADORA #5406	1	\$14,850.00	Pieza	\$14,850.00
5191000056-1	ENMICADORA	1	\$5,012.07	Pieza	\$5,012.07
5191000066-1	ESTUFA COCINA (GAS O ELÉCTRICA)	1	\$11,000.00	Pieza	\$11,000.00
5191000093-1	LAVABAMANOS DE ACERO INOXIDABLE #5433	1	\$9,860.00	Pieza	\$9,860.00
5191000093-2	LAVABAMANOS DE ACERO INOXIDABLE #5434	1	\$9,860.00	Pieza	\$9,860.00
5191000152-1	REFRIGERADOR (COCINA)	1	\$3,500.00	Pieza	\$3,500.00
5191000152-3	REFRIGERADOR (COCINA)	1	\$2,997.00	Pieza	\$2,997.00
5191000156-1	RELOJ CHECADOR	1	\$15,844.44	Pieza	\$15,844.44
5191000156-2	RELOJ CHECADOR	1	\$4,639.00	Pieza	\$4,639.00
5191000156-3	RELOJ DE HUELLA DIGITAL PARA CONTROL DE ASISTENCIA #5282	1	\$14,800.21	Pieza	\$14,800.21
5191000164-1	SECADOR ELÉCTRICO MANOS	1	\$4,830.00	Pieza	\$4,830.00
5191000198-1	ENGARGOLADORA MAXI-WIRE NO. INVENTARIO 5100	1	\$2,999.01	Pieza	\$2,999.01



Usr: Angelica
Rep: rptActivosConac1

INSTITUTO TEMAZCALLI
ESTADO DE SAN LUIS POTOSI
Libro de Inventario de Bienes Muebles e Inmuebles
Al 31 de diciembre de 2025

Fecha y 19/ene./2026
hora de Impresión 03:03 p. m.
Página: 12 de 19

CIFRAS EN PESOS Y CENTAVOS
(1)

NÚMERO DE INVENTARIO (2)	DESCRIPCIÓN (3)	CANTIDAD (4)	COSTO UNITARIO (5)	UNIDAD DE MEDIDA (6)	MONTO (7)
5191000208-1	HORNO DE MICROONDAS 1.2 MENUMASTER NO. INV. 5151	1	\$16,314.75	Pieza	\$16,314.75
5191000209-1	ESTUFA ACERO INOXIDABLE NUM INVEN. 5155	1	\$27,015.24	Pieza	\$27,015.24
5191000223-1	CARRO DE LIMPIEZA NUM. INV. 5170	1	\$4,836.00	Pieza	\$4,836.00
5191000224-1	TRITURADORA DE PAPEL	1	\$3,524.25	Pieza	\$3,524.25
5191000227-1	DUPLICADOR COPIADORA	1	\$56,422.39	Pieza	\$56,422.39
5191000228-1	BOTE BASURA	1	\$4,500.00	Pieza	\$4,500.00
5191000229-1	KIT CIRCUITO CERRADO CAMARAS DE SEGURIDAD #5342	1	\$14,937.93	Pieza	\$14,937.93
5191000230-1	KIT CAMARAS DE SEGURIDAD 16 CANALES BALA NUM INV. 5440	1	\$29,034.08	Pieza	\$29,034.08
	Total Categoría: 1241-9	25			\$288,802.35
	Total Grupo: 1241	329			\$2,748,529.48

Grupo: 1242

Categoría: 1242-1 Partida genérica: 521 - Equipos y Aparatos Audiovisuales

5211000015-1	BOCINA	1	\$3,499.00	Pieza	\$3,499.00
5211000041-1	EQUIPO MODULAR	1	\$2,999.01	Pieza	\$2,999.01
5211000049-1	MICRÓFONO #5368	1	\$5,420.00	Pieza	\$5,420.00
5211000049-2	MICRÓFONO #5369	1	\$5,420.00	Pieza	\$5,420.00
5211000049-3	MICRÓFONO #5370	1	\$5,419.99	Pieza	\$5,419.99
5211000060-1	PANTALLA PROYECTOR	1	\$5,104.00	Pieza	\$5,104.00
5211000086-1	TELEVISIÓN	1	\$4,500.00	Pieza	\$4,500.00
5211000086-4	TELEVISIÓN	1	\$12,999.00	Pieza	\$12,999.00
5211000086-5	TELEVISIÓN	1	\$8,999.00	Pieza	\$8,999.00
5211000086-7	TELEVISIÓN # 5299	1	\$26,999.00	Pieza	\$26,999.00
5211000096-1	PROYECTOR EPSON POWER LITE S31 NO. INV. 5152	1	\$6,902.00	Pieza	\$6,902.00
5211000097-1	TELEVISION LED 55" MARCA SAMSUNG NO. DE INVENTARIO 5177	1	\$12,999.00	Pieza	\$12,999.00
5211000098-1	PROYECTOR	1	\$13,238.25	Pieza	\$13,238.25
5211000098-2	PROYECTOR	1	\$10,367.00	Pieza	\$10,367.00
5211000098-3	PROYECTOR	1	\$6,264.00	Pieza	\$6,264.00
5211000098-4	PROYECTOR	1	\$6,264.00	Pieza	\$6,264.00
5211000098-5	PROYECTOR	1	\$10,311.11	Pieza	\$10,311.11



Usu: Angelica
Rep: rptActivosConac1

INSTITUTO TEMAZCALLI
ESTADO DE SAN LUIS POTOSI
Libro de Inventario de Bienes Muebles e Inmuebles
Al 31 de diciembre de 2025

Fecha y 19/ene./2026
hora de Impresión 03:03 p. m.
Página: 13 de 19

CIFRAS EN PESOS Y CENTAVOS
(1)

NÚMERO DE INVENTARIO (2)	DESCRIPCIÓN (3)	CANTIDAD (4)	COSTO UNITARIO (5)	UNIDAD DE MEDIDA (6)	MONTO (7)
5211000099-4	CONCENTRADOR DVR Y DISCO DURO #5277	1	\$6,972.97	Pieza	\$6,972.97
5211000099-5	CONCENTRADOR DVR Y DISCO DURO #5278	1	\$6,972.96	Pieza	\$6,972.96
5211000100-1	PROYECTOR #5263	1	\$12,572.08	Pieza	\$12,572.08
5211000101-1	TELEVISION TELEVISION UHD 4K LG NUMERO INVENTARIO 5439	1	\$14,261.25	Pieza	\$14,261.25
Total Categoría: 1242-1		21			\$188,483.62
Categoría: 1242-2 Partida genérica: 522 - Aparatos Deportivos					
5221000010-1	GIMNASIO UNIVERSAL	1	\$13,800.00	Pieza	\$13,800.00
5221000016-1	PRESIÓN DE PIERNAS.-EJERCITAR PIERNAS	1	\$3,121.39	Pieza	\$3,121.39
5221000023-1	BICICLETA ESTACIONARIA FIJA NO. INVENTARIO 5063	1	\$6,008.80	Pieza	\$6,008.80
5221000024-1	BICICLETA ESTACIONARIA FIJA NO. INVENTARIO 5064	1	\$6,008.80	Pieza	\$6,008.80
5221000025-1	BICICLETA ESTACIONARIA FIJA NO. INVENTARIO 5065	1	\$6,008.80	Pieza	\$6,008.80
5221000026-1	BICICLETA ESTACIONARIA FIJA NO. INVENTARIO 5066	1	\$6,008.80	Pieza	\$6,008.80
5221000027-1	BICICLETA ESTACIONARIA FIJA NO. INVENTARIO 5067	1	\$6,008.80	Pieza	\$6,008.80
5221000028-1	BICICLETA SPINN	1	\$2,875.00	Pieza	\$2,875.00
5221000028-2	BICICLETA SPINN	1	\$2,875.00	Pieza	\$2,875.00
5221000028-3	BICICLETA SPINN	1	\$2,875.00	Pieza	\$2,875.00
5221000028-4	BICICLETA SPINN	1	\$14,526.46	Pieza	\$14,526.46
Total Categoría: 1242-2		11			\$70,116.85
Categoría: 1242-3 Partida genérica: 523 - Cámaras Fotográficas y de Video					
5231000010-1	CAMARA DE VIDEO DIGITAL # 5458	1	\$37,700.00	Pieza	\$37,700.00
5231000013-1	CÁMARA FOTOGRAFICA	1	\$8,901.00	Pieza	\$8,901.00
5231000029-1	LENTE	1	\$13,439.30	Pieza	\$13,439.30
5231000053-1	ESTABILIZADOR DE CAMARA # 5459	1	\$6,380.00	Pieza	\$6,380.00
5231000058-1	CAMARA FOTOGRAFICA NIKON NO. DE INVENTARIO 5113	1	\$8,999.00	Pieza	\$8,999.00
Total Categoría: 1242-3		5			\$75,419.30
Categoría: 1242-9 Partida genérica: 529 - Otro Mobiliario y Equipo Educativo y Recreativo					
5291000124-1	KIT DE BEBES AFECTADOS POR DROGAS No. INV. 5096	1	\$19,952.00	Pieza	\$19,952.00
5291000125-1	BOTARGA NO. DE INVENTARIO 5154	1	\$30,727.24	Pieza	\$30,727.24
5291000126-1	MÓDULO CURVO DE INFORMACION	1	\$6,728.00	Pieza	\$6,728.00
5291000126-2	MÓDULO CURVO DE INFORMACION	1	\$6,496.00	Pieza	\$6,496.00



Usu: Angelica
Rep: rptActivosConac1

INSTITUTO TEMAZCALLI
ESTADO DE SAN LUIS POTOSI
Libro de Inventario de Bienes Muebles e Inmuebles
Al 31 de diciembre de 2025

Fecha y 19/ene./2026
hora de Impresión 03:03 p. m.
Página: 14 de: 19

CIFRAS EN PESOS Y CENTAVOS
(1)

NÚMERO DE INVENTARIO (2)	DESCRIPCIÓN (3)	CANTIDAD (4)	COSTO UNITARIO (5)	UNIDAD DE MEDIDA (6)	MONTO (7)
5291000126-3	STAND DE NEGOCIOS	1	\$34,087.99	Pieza	\$34,087.99
5291000127-1	BEBE AFECTADO POR DROGAS	1	\$8,352.00	Pieza	\$8,352.00
5291000127-2	BEBE AFECTADO POR DROGAS	1	\$8,352.00	Pieza	\$8,352.00
5291000128-1	EQUIPO EDUCATIVO DE SEXUALIDAD	1	\$7,753.00	Pieza	\$7,753.00
5291000129-1	PAQUETE DE LENTES PARA LA SIMULACION DE CONSECUENCIAS POR EL CONSUMO DE ALCOHOL #5300	1	\$21,704.76	Pieza	\$21,704.76
5291000130-1	JUEGO DE MESA Y 2 SILLAS #5334	1	\$3,419.68	Pieza	\$3,419.68
5291000130-2	JUEGO DE MESA Y 2 SILLAS #5335	1	\$3,419.68	Pieza	\$3,419.68
5291000130-3	JUEGO DE MESA Y 2 SILLAS #5336	1	\$3,419.68	Pieza	\$3,419.68
5291000130-4	JUEGO DE MESA Y 2 SILLAS #5337	1	\$3,419.68	Pieza	\$3,419.68
5291000130-5	JUEGO DE MESA Y 2 SILLAS #5338	1	\$3,419.68	Pieza	\$3,419.68
Total Categoría:		1242-9	14		\$161,251.39
Total Grupo:		1242	51		\$495,271.16

Grupo: 1243

Categoría: 1243-1 Partida genérica: 531 - Equipo Médico y de Laboratorio

5311000065-1	CARRO PORTA-HISTORIAS CLÍNICAS	1	\$3,132.00	Pieza	\$3,132.00
5311000120-1	ESTERILIZADORES	1	\$4,143.10	Pieza	\$4,143.10
5311000188-1	MESA EXPLORACIÓN	1	\$3,800.00	Pieza	\$3,800.00
5311000212-1	MICROSCOPIOS	1	\$5,701.30	Pieza	\$5,701.30
5311000276-2	CONGELADOR TORREY HORIZONTAL- 7 PC	1	\$4,690.00	Pieza	\$4,690.00
5311000277-1	VITRINA DOBLE HAMILTON NO. DE INVENTARIO 4298	1	\$3,557.72	Pieza	\$3,557.72
5311000282-1	MESA DE EXPLORACION NO. DE INVENTARIO 4303	1	\$4,268.00	Pieza	\$4,268.00
5311000285-1	ALCOHOLIMETRO DIGITAL ALCOBLOW NO. DE INVENTARIO 5114	1	\$11,522.28	Pieza	\$11,522.28
5311000286-1	ALCOHOLIMETRO DIGITAL AT7000 NO. DE INVENTARIO 5115	1	\$10,996.80	Pieza	\$10,996.80
5311000288-1	VITRINA PARA CONSULTORIO	1	\$3,238.33	Pieza	\$3,238.33
5311000288-2	VITRINA PARA CONSULTORIO	1	\$3,238.33	Pieza	\$3,238.33
5311000289-1	BASCULA	1	\$2,875.00	Pieza	\$2,875.00
5311000289-2	BASCULA	1	\$7,600.00	Pieza	\$7,600.00
5311000289-3	BASCULA	1	\$42,576.64	Pieza	\$42,576.64
5311000289-4	BASCULA # 5472	1	\$3,489.00	Pieza	\$3,489.00



Usr: Angelica
Rep: rptActivosConac1

INSTITUTO TEMAZCALLI
ESTADO DE SAN LUIS POTOSI
Libro de Inventario de Bienes Muebles e Inmuebles
Al 31 de diciembre de 2025

Fecha y hora de Impresión | 19/ene./2026 03:03 p. m.
Página: 15 de: 19

CIFRAS EN PESOS Y CENTAVOS
(1)

NÚMERO DE INVENTARIO (2)	DESCRIPCIÓN (3)	CANTIDAD (4)	COSTO UNITARIO (5)	UNIDAD DE MEDIDA (6)	MONTO (7)
5311000290-1	MEDIDOR DE TEMPERATURA	1	\$3,794.36	Pieza	\$3,794.36
5311000291-1	UNIDAD DE ESTIMULACION MAGNETICA TRANSCRANEAL DE PULSO #5453	1	\$286,433.00	Pieza	\$286,433.00
5321000003-1	ALCOHOLÍMETRO	1	\$3,082.12	Pieza	\$3,082.12
Total Categoría: 1243-1		18			\$408,137.98
Categoría: 1243-2 Partida genérica: 531 - Instrumental Médico y de Laboratorio					
5311000287-1	ESTUCHE DE DIAGNOSTICO	1	\$5,820.33	Pieza	\$5,820.33
5321000511-1	SILLA RUEDAS	1	\$4,521.68	Pieza	\$4,521.68
Total Categoría: 1243-2		2			\$10,342.01
Total Grupo: 1243		20			\$418,479.99
Grupo: 1244					
Categoría: 1244-1 Partida genérica: 541 - Vehículos y Equipo Terrestre					
5411000002-1	AUTOMOVILES	1	\$67,500.00	Pieza	\$67,500.00
5411000002-2	AUTOMOVILES	1	\$64,811.00	Pieza	\$64,811.00
5411000002-3	AUTOMOVILES	1	\$147,054.00	Pieza	\$147,054.00
5411000005-1	CAMIONETAS DE CARGA LIGERA	1	\$218,344.00	Pieza	\$218,344.00
5411000008-1	MINIVANS	1	\$52,500.00	Pieza	\$52,500.00
5411000008-2	MINIVANS	1	\$208,902.01	Pieza	\$208,902.01
5411000011-1	CAMIONETA TOYOTA AVANZA 2019 #5339	1	\$274,700.00	Pieza	\$274,700.00
Total Categoría: 1244-1		7			\$1,033,811.01
Total Grupo: 1244		7			\$1,033,811.01
Grupo: 1246					
Categoría: 1246-4 Partida genérica: 564 - Sistemas de Aire Acondicionado, Calefacción y de Refrigeración Industrial y Comercial					
5641000002-1	MINISPLIT	1	\$9,048.00	Pieza	\$9,048.00
5641000002-2	MINISPLIT	1	\$8,468.00	Pieza	\$8,468.00
5641000002-3	MINISPLIT	1	\$8,468.00	Pieza	\$8,468.00
5641000002-4	MINISPLIT	1	\$16,100.80	Pieza	\$16,100.80
5641000002-5	MINISPLIT	1	\$16,100.80	Pieza	\$16,100.80
5641000002-6	MINISPLIT	1	\$25,000.00	Pieza	\$25,000.00



Usu: Angelica
Rep: rptActivosConac1

INSTITUTO TEMAZCALLI
ESTADO DE SAN LUIS POTOSI
Libro de Inventario de Bienes Muebles e Inmuebles
Al 31 de diciembre de 2025

Fecha y 19/ene./2026
hora de Impresión 03:03 p. m.
Página: 16 de: 19

CIFRAS EN PESOS Y CENTAVOS
(1)

NÚMERO DE INVENTARIO (2)	DESCRIPCIÓN (3)	CANTIDAD (4)	COSTO UNITARIO (5)	UNIDAD DE MEDIDA (6)	MONTO (7)
564100002-8	MINISPLIT #5389	1	\$7,950.00	Pieza	\$7,950.00
564100003-1	MINISPLIT MARCA MIRAGE 220V NO. INVENTARIO 5131	1	\$6,380.00	Pieza	\$6,380.00
564100004-1	MINISPLIT MARCA MIRAGE 220V NO. INVENTARIO 5132	1	\$6,380.00	Pieza	\$6,380.00
564100005-1	MINISPLIT MARCA MIRAGE 220V NO. INVENTARIO 5133	1	\$6,380.00	Pieza	\$6,380.00
564100006-1	MINISPLIT MARCA MIRAGE 220V NO. INVENTARIO 5140	1	\$6,380.00	Pieza	\$6,380.00
564100007-1	MINISPLIT 2 TON. MARCA MIRAGE 220V NO. INVENTARIO 5145	1	\$12,992.00	Pieza	\$12,992.00
564100008-1	MINISPLIT MARCA MIRAGE 220V NO. INVENTARIO 5156	1	\$9,976.00	Pieza	\$9,976.00
5641000010-1	AIRE ACONDICIONADO MINI SPLIT	1	\$7,000.39	Pieza	\$7,000.39
5641000010-10	AIRE ACONDICIONADO MINI SPLIT	1	\$8,700.00	Pieza	\$8,700.00
5641000010-11	AIRE ACONDICIONADO MINI SPLIT #5346	1	\$8,088.00	Pieza	\$8,088.00
5641000010-14	AIRE ACONDICIONADO MINI SPLIT	1	\$8,584.00	Pieza	\$8,584.00
5641000010-15	AIRE ACONDICIONADO MINI SPLIT	1	\$15,500.00	Pieza	\$15,500.00
5641000010-16	AIRE ACONDICIONADO MINI SPLIT	1	\$15,500.00	Pieza	\$15,500.00
5641000010-2	AIRE ACONDICIONADO MINI SPLIT	1	\$7,000.39	Pieza	\$7,000.39
5641000010-3	AIRE ACONDICIONADO MINI SPLIT	1	\$18,959.04	Pieza	\$18,959.04
5641000010-4	AIRE ACONDICIONADO MINI SPLIT	1	\$18,959.04	Pieza	\$18,959.04
5641000010-5	AIRE ACONDICIONADO MINI SPLIT	1	\$18,959.04	Pieza	\$18,959.04
5641000010-6	AIRE ACONDICIONADO MINI SPLIT	1	\$11,616.24	Pieza	\$11,616.24
5641000010-7	AIRE ACONDICIONADO MINI SPLIT	1	\$12,899.78	Pieza	\$12,899.78
5641000010-8	AIRE ACONDICIONADO MINI SPLIT	1	\$12,899.78	Pieza	\$12,899.78
5641000010-9	AIRE ACONDICIONADO MINI SPLIT	1	\$15,683.78	Pieza	\$15,683.78
5641000011-6	AIRE ACONDICIONADO TIPO FAN AND COIL #5305	1	\$63,711.38	Pieza	\$63,711.38
5641000011-7	AIRE ACONDICIONADO TIPO FAN AND COIL #5305	1	\$63,711.38	Pieza	\$63,711.38
5671000158-1	COMPRESOR PARA REFRIGERACION	1	\$33,060.00	Pieza	\$33,060.00
Total Categoría: 1246-4		30			\$480,455.84
Categoría: 1246-5 Partida genérica: 565 - Equipo de Comunicación y Telecomunicación					
5651000008-1	APARATO TELEFÓNICO	1	\$4,047.24	Pieza	\$4,047.24
5651000115-1	DIADEMA INALAMBRICA	1	\$2,955.50	Pieza	\$2,955.50
5651000116-1	CHECADOR RONDIN DE SEGURIDAD #5367	1	\$6,322.00	Pieza	\$6,322.00
Total Categoría: 1246-5		3			\$13,324.74



Usu: Angelica
Rep: rptActivosConac1

INSTITUTO TEMAZCALLI
ESTADO DE SAN LUIS POTOSI
Libro de Inventario de Bienes Muebles e Inmuebles
Al 31 de diciembre de 2025

Fecha y 19/ene./2026
hora de Impresión 03:03 p. m.
Página: 17 de: 19

CIFRAS EN PESOS Y CENTAVOS
(1)

NÚMERO DE INVENTARIO (2)	DESCRIPCIÓN (3)	CANTIDAD (4)	COSTO UNITARIO (5)	UNIDAD DE MEDIDA (6)	MONTO (7)
Categoría: 1246-6 Partida genérica: 566 - Equipos de Generación Eléctrica, Aparatos y Accesorios Eléctricos					
5661000062-1	PLANTA PARA SOLDAR INVERSORA	1	\$3,826.84	Pieza	\$3,826.84
5661000115-1	POSTE DE LUZ SOLAR	1	\$20,822.00	Pieza	\$20,822.00
5661000115-2	POSTE DE LUZ SOLAR	1	\$20,822.00	Pieza	\$20,822.00
5661000116-1	40 PANELES SOLARES DE 370W #5394	1	\$293,430.35	Pieza	\$293,430.35
5661000117-1	7 PANELES SOLARES DE 450 W CADA UNO PARA LA OPTIMIZACION AL SISTEMA DE GENERACION DE ENERGIA ELECTRICA AL SISTEMA FOTOVOLTAICO	1	\$96,012.38	Pieza	\$96,012.38
Total Categoría: 1246-6		5			\$434,913.57
Categoría: 1246-7 Partida genérica: 562 - Herramientas y Máquinas-Herramienta					
5621000036-1	COMPRESORA (PARA USOS INDUSTRIALES)	1	\$24,708.00	Pieza	\$24,708.00
5621000117-1	ESMERILADORA(-MÁQUINA-HERRAMIENTAS)	1	\$4,800.00	Pieza	\$4,800.00
5671000035-1	ESCALERA DE ALUMINIO VERTICAL EXTENSIBLE	1	\$3,004.00	Pieza	\$3,004.00
5671000112-1	PULIDORA (PARA MADERA, METAL, PIEDRA Y PLÁSTICO)	1	\$9,500.00	Pieza	\$9,500.00
5671000115-1	REBAJADORA (ROUTER)	1	\$4,490.00	Pieza	\$4,490.00
5671000115-2	REBAJADORA (ROUTER)	1	\$4,490.00	Pieza	\$4,490.00
5671000115-3	REBAJADORA (ROUTER)	1	\$5,490.00	Pieza	\$5,490.00
5671000115-4	REBAJADORA (ROUTER)	1	\$6,380.00	Pieza	\$6,380.00
5671000115-5	RAUTER #5344	1	\$6,300.01	Pieza	\$6,300.01
5671000129-1	SIERRA CINTA	1	\$16,739.10	Pieza	\$16,739.10
5671000130-1	SIERRA CIRCULAR	1	\$11,960.00	Pieza	\$11,960.00
5671000130-2	SIERRA CIRCULAR	1	\$11,960.00	Pieza	\$11,960.00
5671000139-1	TALADRO ELÉCTRICO (MADERA, METAL, PIEDRA Y PLÁSTICO)	1	\$3,222.40	Pieza	\$3,222.40
5671000139-2	TALADRO ELÉCTRICO (MADERA, METAL, PIEDRA Y PLÁSTICO)	1	\$4,475.25	Pieza	\$4,475.25
5671000139-3	TALADRO ELÉCTRICO (MADERA, METAL, PIEDRA Y PLÁSTICO)	1	\$3,936.75	Pieza	\$3,936.75
5671000139-4	TALADRO ELÉCTRICO (MADERA, METAL, PIEDRA Y PLÁSTICO)	1	\$3,936.75	Pieza	\$3,936.75
5671000140-1	TALADRO-ROTOMARTILLO # 5391	1	\$6,951.08	Pieza	\$6,951.08
5671000159-1	PODADORA NO. DE INVENTARIO 4290	1	\$5,400.00	Pieza	\$5,400.00
5671000159-2	PODADORA CON MOTOR A GAASOLINA	1	\$7,550.00	Pieza	\$7,550.00
5671000162-1	SIERRA CALADORA NO. INVENTARIO 5082	1	\$4,278.63	Pieza	\$4,278.63
5671000163-1	DESMALEZADORA FS 220 NO. INVENTARIO 5098	1	\$10,557.91	Pieza	\$10,557.91



INSTITUTO TEMAZCALLI
ESTADO DE SAN LUIS POTOSI
Libro de Inventario de Bienes Muebles e Inmuebles
Al 31 de diciembre de 2025

Usu: Angelica
Rep: rptActivosConac1

Fecha y 19/ene./2026
hora de Impresión 03:03 p. m.
Página: 18 de: 19

CIFRAS EN PESOS Y CENTAVOS
(1)

NÚMERO DE INVENTARIO (2)	DESCRIPCIÓN (3)	CANTIDAD (4)	COSTO UNITARIO (5)	UNIDAD DE MEDIDA (6)	MONTO (7)
5671000164-1	RAUTER INDUSTRIAL NO. INV. 5105	1	\$5,186.36	Pieza	\$5,186.36
5671000165-1	PODADORA MTD WHITE NO. DE INVENTARIO 5150	1	\$6,080.00	Pieza	\$6,080.00
5671000167-1	ROUTER INDUSTRIAL 1 3/4 NO. INVENTARIO 5179	1	\$6,900.00	Pieza	\$6,900.00
5671000169-1	ROTOMARTILLO	1	\$3,455.00	Pieza	\$3,455.00
5671000170-1	CEPILLO 14" CON MOTOR	1	\$40,000.00	Pieza	\$40,000.00
5671000171-1	CANTEADORA	1	\$4,847.00	Pieza	\$4,847.00
5671000172-1	SIERRA B/MADERA	1	\$8,700.00	Pieza	\$8,700.00
5671000173-1	TORNO	1	\$3,500.00	Pieza	\$3,500.00
5671000174-1	ESMERIL	1	\$3,500.00	Pieza	\$3,500.00
5671000175-1	CALADORA MANUAL	1	\$3,000.00	Pieza	\$3,000.00
5671000175-2	SIERRA CALADORA #5288	1	\$5,500.00	Pieza	\$5,500.00
5671000176-1	TALADRO DE PISO	1	\$6,000.00	Pieza	\$6,000.00
5671000177-1	TALADRO MECANICO	1	\$4,500.00	Pieza	\$4,500.00
5671000178-1	DESBROZADORA	1	\$7,827.00	Pieza	\$7,827.00
5671000179-1	SIERRA INGLETE	1	\$5,600.01	Pieza	\$5,600.01
5671000179-2	SIERRA INGLETE	1	\$4,999.60	Pieza	\$4,999.60
5671000180-1	LIJADORA DOBLE	1	\$22,555.00	Pieza	\$22,555.00
5671000181-1	LAMPARA SOLAR	1	\$25,984.00	Pieza	\$25,984.00
5671000181-2	LAMPARA SOLAR	1	\$25,984.00	Pieza	\$25,984.00
5671000182-1	LIJADORA DE BANDA	1	\$6,500.00	Pieza	\$6,500.00
5671000183-1	SIERRA RADIAL	1	\$13,949.25	Pieza	\$13,949.25
5671000184-1	BOMBA SUMERGIBLE	1	\$4,568.37	Pieza	\$4,568.37
5671000184-2	BOMBA SUMERGIBLE #5269	1	\$7,876.40	Pieza	\$7,876.40
Total Categoría: 1246-7		44			\$387,141.87
Categoría: 1246-9 Partida genérica: 562 - Otros Equipos					
5621000143-1	HIDROLAVADORA	1	\$2,965.67	Pieza	\$2,965.67
5691000086-1	BOMBA DE VACIO	1	\$6,787.16	Pieza	\$6,787.16
Total Categoría: 1246-9		2			\$9,752.83
Total Grupo: 1246		84			\$1,325,588.85



Usu: Angelica
Rep: rptActivosConac1

INSTITUTO TEMAZCALLI
ESTADO DE SAN LUIS POTOSI
Libro de Inventario de Bienes Muebles e Inmuebles
Al 31 de diciembre de 2025

Fecha y 19/ene./2026
hora de Impresión 03:03 p. m.
Página: 19 de: 19

CIFRAS EN PESOS Y CENTAVOS
(1)

NÚMERO DE INVENTARIO (2)	DESCRIPCIÓN (3)	CANTIDAD (4)	COSTO UNITARIO (5)	UNIDAD DE MEDIDA (6)	MONTO (7)
Grupo: 1251					
Categoría: 1251 Partida genérica: 591 Software					
5911000001-1	SOFTWARE	1	\$10,000.00	Pieza	\$10,000.00
5911000001-2	SOFTWARE	1	\$18,900.00	Pieza	\$18,900.00
5911000001-3	SOFTWARE	1	\$6,000.36	Pieza	\$6,000.36
5911000001-5	SERVICIO DE DESARROLLO DE SISTEMA TEMAZCALLI ERP	1	\$140,000.00	Pieza	\$140,000.00
	Total Categoría:	1251			\$174,900.36
	Total Grupo:	1251			\$174,900.36

Número Total de Bienes: 495

Total de Montos: \$6,196,580.85

Del 1 de Enero al 31 de Diciembre 2025

INSTITUTO TEMAZCALLI

Relación de Bienes Inmuebles

Clave Catastral

028-001-42-202-001-000

Municipio:

SAN LUIS POTOSI

Ubicación del Predio:

FRAY DIEGO DE LA MAGDALENA 106

Nombre del Propietario:

GOBIERNO DEL ESTADO DE SAN LUIS POTOSI

Domicilio del Propietario:

MADERO 100 ZONA CENTRO

FECHA

26/08/2010

Localidad:

SAN LUIS POTOSI

Avalúo del Terreno:

21,898,772.80


Avalúo de las Construcciones:

14,301,480.20


36,200,253.00



RENE CONTRERAS FLORES
AUTORIZÓ DIRECTOR GENERAL



DULCE MARIA GONZALEZ REYES
REVISÓ AREA ADMINISTRATIVA



PATRICIA OROCIO PUEBLA
ELABORÓ RECURSOS FINANCIEROS

Del 1 de Enero al 31 de Diciembre 2025


INSTITUTO TEMAZCALLI

Relación de cuentas bancarias productivas específicas

Fondo, Programa o Convenio	Datos de la Cuenta Bancaria	
	Institución Bancaria	Número de Cuenta
GRUPOS VULNERABLES, ATENCION A POBLACION CON PROBLEMAS DE ADICCION (10)	B.B.V.A. BANCOMER	0122886707 /Y/ 0181219634



RENE CONTRERAS FLORES
AUTORIZÓ DIRECTOR GENERAL



DULCE MARIA GONZALEZ REYES
REVISÓ AREA ADMINISTRATIVA




PATRICIA OROCIO PUEBLA
ELABORÓ RECURSOS FINANCIEROS

Del 1 de Enero al 31 de Diciembre 2025
INSTITUTO TEMAZCALLI
Relación de Esquemas Bursátiles y de Coberturas Financieras

" No Aplica "



RENE CONTRERAS FLORES
AUTORIZÓ DIRECTOR GENERAL



DULCE MARIA GONZALEZ REYES
REVISÓ AREA ADMINISTRATIVA



PATRICIA OROCIO PUEBLA
ELABORÓ RECURSOS FINANCIEROS

Cuenta Pública 2025
INSTITUTO TEMAZCALLI
 Conciliación entre los Egresos Presupuestarios y los Gastos Contables
 Correspondiente del 1 de Enero al 31 de Diciembre de 2025
 (Cifras en pesos)

1. Total de Egresos Presupuestarios	43,951,852
2. Menos Egresos Presupuestarios No Contables	2,999,258
2.1 Materias Primas y Materiales de Producción y Comercialización	0
2.2 Materiales y Suministros	2,752,295
2.3 Mobiliario y Equipo de Administración	34,324
2.4 Mobiliario y Equipo Educativo y Recreativo	34,088
2.5 Equipo e Instrumental Médico y de Laboratorio	0
2.6 Vehículos y Equipo de Transporte	0
2.7 Equipo de Defensa y Seguridad	0
2.8 Maquinaria, Otros Equipos y Herramientas	38,550
2.9 Activos Biológicos	0
2.10 Bienes Inmuebles	0
2.11 Activos Intangibles	140,000
2.12 Obra Pública en Bienes de Dominio Público	0
2.13 Obra Pública en Bienes Propios	0
2.14 Acciones y Participaciones de Capital	0
2.15 Compra de Títulos y Valores	0
2.16 Concesión de Préstamos	0
2.17 Inversiones en Fideicomisos, Mandatos y Otros Análogos	0
2.18 Provisiones para Contingencias y Otras Erogaciones Especiales	0
2.19 Amortización de la Deuda Pública	0
2.20 Adeudos de Ejercicios Fiscales Anteriores (ADEFAS)	0
2.21 Otros Egresos Presupuestales No Contables	0
3. Más Gastos Contables No Presupuestarios	2,990,480
3.1 Estimaciones, Depreciaciones, Deterioros, Obsolescencia y Amortizaciones	238,185
3.2 Provisiones	0
3.3 Disminución de Inventarios	0
3.4 Otros Gastos	0
3.5 Inversión Pública no Capitalizable	0
3.6 Materiales y Suministros (Consumos)	2,752,295
3.7 Otros Gastos Contables No Presupuestales	0
4. Total de Gasto Contable	43,943,074



RENE CONTRERAS FLORES
 AUTORIZÓ DIRECTOR GENERAL



DULCE MARIA GONZALEZ REYES
 REVISÓ AREA ADMINISTRATIVA




PATRICIA OROCIO PUEBLA
 ELABORÓ RECURSOS FINANCIEROS

Cuenta Pública 2025
INSTITUTO TEMAZCALLI
 Conciliación entre los Ingresos Presupuestarios y Contables
 Correspondiente del 1 de Enero al 31 de Diciembre de 2025
 (Cifras en pesos)

1. Total de Ingresos Presupuestarios	43,951,852
2. Más Ingresos Contables No Presupuestarios	0
2.1 Ingresos Financieros	0
2.2 Incremento por Variación de Inventarios	0
2.3 Disminución del Exceso de Estimaciones por Pérdida o Deterioro u Obsolescencia	0
2.4 Disminución del Exceso de Provisiones	0
2.5 Otros Ingresos y Beneficios Varios	0
2.6 Otros Ingresos Contables No Presupuestarios	0
3. Menos Ingresos Presupuestarios No Contables	0
3.1 Aprovechamientos Patrimoniales	0
3.2 Ingresos Derivados de Financiamientos	0
3.3 Otros Ingresos Presupuestarios No Contables	0
4. Total de Ingresos Contables	43,951,852



RENE CONTRERAS FLORES
 AUTORIZÓ DIRECTOR GENERAL



DULCE MARÍA GONZALEZ REYES
 REVISÓ AREA ADMINISTRATIVA




PATRICIA OROCIO PUEBLA
 ELABORÓ RECURSOS FINANCIEROS

Cuenta Pública 2025
 INSTITUTO TEMAZCALLI
 Estado Analítico de Ingresos
 Del 1 de Enero al 31 de Diciembre de 2025
 (Cifras en Pesos)

Rubro de Ingresos / Fuente de Financiamiento	Ingreso					Diferencia
	Estimado	Ampliaciones / (Reducciones)	Modificado	Devengado	Recaudado	
Impuestos	0	0	0	0	0	0
Cuotas y Aportaciones de Seguridad Social	0	0	0	0	0	0
Contribuciones de Mejoras	0	0	0	0	0	0
Derechos	4,500,000	5,132,156	9,632,156	9,632,156	9,632,156	5,132,156
Productos	0	0	0	0	0	0
Aprovechamientos	0	0	0	0	0	0
Ingresos por Venta de Bienes, Prestación de Servicios y Otros Ingresos	0	0	0	0	0	0
Participaciones, Aportaciones, Convenios, Incentivos Derivados de la Colaboración Fiscal y Fondos Distintos de Aportaciones	0	0	0	0	0	0
Transferencias, Asignaciones, Subsidios y Subvenciones, y Pensiones y Jubilaciones	21,128,571	13,191,124	34,319,695	34,319,695	34,319,695	13,191,124
Ingresos Derivados de Financiamientos	0	0	0	0	0	0
Total	25,628,571	18,323,281	43,951,852	43,951,852	43,951,852	
Ingresos excedentes						18,323,281


Rubro de Ingresos / Fuente de Financiamiento	Ingreso					Diferencia
	Estimado	Ampliaciones / (Reducciones)	Modificado	Devengado	Recaudado	
Ingresos del Poder Ejecutivo Federal o Estatal y de los Municipios	25,628,571	18,323,281	43,951,852	43,951,852	43,951,852	18,323,281
Impuestos	0	0	0	0	0	0
Cuotas y Aportaciones de Seguridad Social	0	0	0	0	0	0
Contribuciones de Mejoras	0	0	0	0	0	0
Derechos	4,500,000	5,132,156	9,632,156	9,632,156	9,632,156	5,132,156
Productos	0	0	0	0	0	0
Aprovechamientos	0	0	0	0	0	0
Participaciones, Aportaciones, Convenios, Incentivos Derivados de la Colaboración Fiscal y Fondos Distintos de Aportaciones	0	0	0	0	0	0
Transferencias, Asignaciones, Subsidios y Subvenciones, y Pensiones y Jubilaciones	21,128,571	13,191,124	34,319,695	34,319,695	34,319,695	13,191,124
Ingresos de los Entes Públicos de los Poderes Legislativo y Judicial, de los Órganos Autónomos y del Sector Paraestatal o Paramunicipal, así como de las Empresas Productivas del Estado	0	0	0	0	0	0
Cuotas y Aportaciones de Seguridad Social	0	0	0	0	0	0
Productos	0	0	0	0	0	0
Ingresos por Venta de Bienes, Prestación de Servicios y Otros Ingresos	0	0	0	0	0	0
Transferencias, Asignaciones, Subsidios y Subvenciones, y Pensiones y Jubilaciones	0	0	0	0	0	0
Ingresos derivados de financiamiento	0	0	0	0	0	0
Ingresos Derivados de Financiamientos	0	0	0	0	0	0
Total	25,628,571	18,323,281	43,951,852	43,951,852	43,951,852	
Ingresos excedentes						18,323,281



RENÉ CONTRERAS FLORES
 AUTORIZÓ DIRECTOR GENERAL



PATRICIA OROCIO PUEBLA
 ELABORÓ RECURSOS FINANCIEROS




DULCE MARÍA GONZÁLEZ REYES
 REVISÓ ÁREA ADMINISTRATIVA

Cuenta Pública 2025
INSTITUTO TEMAZCALLI
 Estado Analítico del Ejercicio del Presupuesto de Egresos
 Clasificación Administrativa
 Del 1 de Enero al 31 de Diciembre de 2025
 (Cifras en Pesos)

Concepto	Egresos					Subejercicio
	Aprobado	Ampliaciones/ (Reducciones)	Modificado	Devengado	Pagado	
Sin Ramo/Dependencia	25,628,571	18,323,281	43,951,852	43,951,852	43,055,719	0
ENSEÑANZA	155,051	517,411	672,463	672,463	653,688	0
SALUD MENTAL INFANTIL Y DEL ADOLESCENTE	4,146,477	2,475,189	6,621,666	6,621,666	6,531,904	0
LABORATORIO	974,480	-32,076	942,403	942,403	888,111	0
PREVENCIÓN	2,436,257	1,673,048	4,109,305	4,109,305	4,073,326	0
REHABILITACION COMUNIDAD TERAPEUTICA	6,635,814	6,477,244	13,113,058	13,113,058	12,809,680	0
REHABILITACIÓN CONSULTA EXTERNA	4,496,436	3,932,291	8,428,727	8,428,727	8,258,636	0
AREAS ADMINISTRATIVAS	6,784,057	3,280,173	10,064,229	10,064,229	9,840,374	0
Total del Egreso	25,628,571	18,323,281	43,951,852	43,951,852	43,055,719	0



RENE CONTRERAS FLORES
 AUTORIZÓ DIRECTOR GENERAL



DULCE MARIA GONZALEZ REYES
 REVISÓ AREA ADMINISTRATIVA




PATRICIA OROCIO PUEBLA
 ELABORÓ RECURSOS FINANCIEROS

Cuenta Pública 2025
Gobierno (Federal/Estatal/Municipal) de INSTITUTO TEMAZCALLI
Estado Analítico del Ejercicio del Presupuesto de Egresos
Clasificación Administrativa
Del 1 de Enero al 31 de Diciembre de 2025
(Cifras en Pesos)

Concepto	Egresos					Subejercicio
	Aprobado	Ampliaciones/ (Reducciones)	Modificado	Devengado	Pagado	
Poder Ejecutivo	25,628,571	18,323,281	43,951,852	43,951,852	43,055,719	0
Poder Legislativo	0	0	0	0	0	0
Poder Judicial	0	0	0	0	0	0
Órganos Autónomos	0	0	0	0	0	0
Total del Egreso	25,628,571	18,323,281	43,951,852	43,951,852	43,055,719	0



RENE CONTRERAS FLORES
AUTORIZÓ DIRECTOR GENERAL



DULCE MARIA GONZALEZ REYES
REVISÓ AREA ADMINISTRATIVA




PATRICIA OROCIO PUEBLA
ELABORÓ RECURSOS FINANCIEROS

Cuenta Pública 2025
Sector Paraestatal del Gobierno (Federal/Estatal/Municipal) de INSTITUTO TEMAZCALLI
Estado Analítico del Ejercicio del Presupuesto de Egresos
Clasificación Administrativa
Del 1 de Enero al 31 de Diciembre de 2025
(Cifras en Pesos)

Concepto	Egresos					Subejercicio
	Aprobado	Ampliaciones/ (Reducciones)	Modificado	Devengado	Pagado	
Entidades Paraestatales y Fideicomisos No Empresariales y No Financieros	0	0	0	0	0	0
Instituciones Públicas de la Seguridad Social	0	0	0	0	0	0
Entidades Paraestatales Empresariales No Financieras con Participación Estatal Mayoritaria	0	0	0	0	0	0
Fideicomisos Empresariales No Financieros con Participación Estatal Mayoritaria	0	0	0	0	0	0
Entidades Paraestatales Empresariales Financieras Monetarias con Participación Estatal Mayoritaria	0	0	0	0	0	0
Entidades Paraestatales Empresariales Financieras No Monetarias con Participación Estatal Mayoritaria	0	0	0	0	0	0
Fideicomisos Financieros Públicos con Participación Estatal Mayoritaria	0	0	0	0	0	0
Entidades Paramunicipales (En Sus Diferentes Clasificaciones)	0	0	0	0	0	0
Total del Egreso	0	0	0	0	0	0



RENE CONTRERAS FLORES
AUTORIZÓ DIRECTOR GENERAL




DULCE MARIA GONZALEZ REYES
REVISÓ AREA ADMINISTRATIVA



PATRICIA OROCIO PUEBLA
ELABORÓ RECURSOS FINANCIEROS

Cuenta Pública 2025
INSTITUTO TEMAZCALLI
 Estado Analítico del Ejercicio del Presupuesto de Egresos
 Clasificación Económica (por Tipo de Gasto)
 Del 1 de Enero al 31 de Diciembre de 2025
 (Cifras en Pesos)

Concepto	Egresos					Subejercicio
	Aprobado	Ampliaciones/ (Reducciones)	Modificado	Devengado	Pagado	
Gasto Corriente	24,482,348	19,222,541	43,704,889	43,704,889	42,808,756	0
Gasto de Capital	1,146,223	-899,260	246,962	246,962	246,962	0
Amortización de la Deuda y Disminución de Pasivos	0	0	0	0	0	0
Pensiones y Jubilaciones	0	0	0	0	0	0
Participaciones	0	0	0	0	0	0
Total del Egreso	25,628,571	18,323,281	43,951,852	43,951,852	43,055,719	0



RENE CONTRERAS FLORES
 AUTORIZÓ DIRECTOR GENERAL



DULCE MARIA GONZALEZ REYES
 REVISÓ AREA ADMINISTRATIVA



PATRICIA OROCIO PUEBLA
 ELABORÓ RECURSOS FINANCIEROS

Cuenta Pública 2025
INSTITUTO TEMAZCALLI
Estado Analítico del Ejercicio del Presupuesto de Egresos
Clasificación por Objeto del Gasto (Capítulo y Concepto)
Del 1 de Enero al 31 de Diciembre de 2025
(Cifras en Pesos)


Concepto	Egresos					Subejercicio
	Aprobado	Ampliaciones/ (Reducciones)	Modificado	Devengado	Pagado	
Servicios Personales	21,128,571	12,772,018	33,900,589	33,900,589	33,322,447	0
Remuneraciones al Personal de Carácter Permanente	7,916,612	3,006,690	10,923,302	10,923,302	10,923,302	0
Remuneraciones al Personal de Carácter Transitorio	4,300,891	1,171,809	5,472,701	5,472,701	5,472,701	0
Remuneraciones Adicionales y Especiales	552,273	3,141,186	3,693,459	3,693,459	3,693,459	0
Seguridad Social	2,414,707	1,629,587	4,044,294	4,044,294	3,466,152	0
Otras Prestaciones Sociales y Económicas	5,575,877	3,639,819	9,215,697	9,215,697	9,215,697	0
Previsiones	0	0	0	0	0	0
Pago de Estímulos a Servidores Públicos	368,211	182,926	551,136	551,136	551,136	0
Materiales y Suministros	2,146,969	605,326	2,752,295	2,752,295	2,523,931	0
Materiales de Administración, Emisión de Documentos y Artículos Oficiales	352,233	309,694	661,927	661,927	617,442	0
Alimentos y Utensilios	846,592	-91,725	754,867	754,867	626,547	0
Materias Primas y Materiales de Producción y Comercialización	0	0	0	0	0	0
Materiales y Artículos de Construcción y de Reparación	106,971	354,398	461,370	461,370	461,370	0
Productos Químicos, Farmacéuticos y de Laboratorio	686,388	-123,927	562,461	562,461	506,902	0
Combustibles, Lubricantes y Aditivos	63,979	-2,202	61,777	61,777	61,777	0
Vestuario, Blancos, Prendas de Protección y Artículos Deportivos	26,287	151,461	177,748	177,748	177,748	0
Materiales y Suministros Para Seguridad	0	0	0	0	0	0
Herramientas, Refacciones y Accesorios Menores	64,519	7,626	72,145	72,145	72,145	0
Servicios Generales	1,206,809	5,845,197	7,052,005	7,052,005	6,962,378	0
Servicios Básicos	211,531	52,278	263,809	263,809	260,712	0
Servicios de Arrendamiento	10,473	115,999	126,472	126,472	126,472	0
Servicios Profesionales, Científicos, Técnicos y Otros Servicios	305,515	5,524,971	5,830,487	5,830,487	5,830,487	0
Servicios Financieros, Bancarios y Comerciales	103,342	-8,204	95,138	95,138	95,138	0
Servicios de Instalación, Reparación, Mantenimiento y Conservación	263,663	213,010	476,673	476,673	476,673	0
Servicios de Comunicación Social y Publicidad	0	0	0	0	0	0
Servicios de Traslado y Viáticos	112,993	20,717	133,710	133,710	133,710	0
Servicios Oficiales	0	0	0	0	0	0
Otros Servicios Generales	199,291	-73,574	125,717	125,717	39,188	0
Transferencias, Asignaciones, Subsidios y Otras Ayudas	0	0	0	0	0	0
Transferencias Internas y Asignaciones al Sector Público	0	0	0	0	0	0
Transferencias al Resto del Sector Público	0	0	0	0	0	0
Subsidios y Subvenciones	0	0	0	0	0	0
Ayudas Sociales	0	0	0	0	0	0
Pensiones y Jubilaciones	0	0	0	0	0	0
Transferencias a Fideicomisos, Mandatos y Otros Análogos	0	0	0	0	0	0
Transferencias a la Seguridad Social	0	0	0	0	0	0
Donativos	0	0	0	0	0	0
Transferencias al Exterior	0	0	0	0	0	0
Bienes Muebles, Inmuebles e Intangibles	1,146,223	-899,260	246,962	246,962	246,962	0
Mobiliario y Equipo de Administración	111,723	-77,398	34,324	34,324	34,324	0
Mobiliario y Equipo Educativo y Recreativo	2,500	31,588	34,088	34,088	34,088	0
Equipo e Instrumental Médico y de Laboratorio	0	0	0	0	0	0
Vehículos y Equipo de Transporte	1,015,000	-1,015,000	0	0	0	0
Equipo de Defensa y Seguridad	0	0	0	0	0	0
Maquinaria, Otros Equipos y Herramientas	17,000	21,550	38,550	38,550	38,550	0

Cuenta Pública 2025
 INSTITUTO TEMAZCALLI
 Estado Analítico del Ejercicio del Presupuesto de Egresos
 Clasificación por Objeto del Gasto (Capítulo y Concepto)
 Del 1 de Enero al 31 de Diciembre de 2025
 (Cifras en Pesos)


Concepto	Egresos					Subejercicio
	Aprobado	Ampliaciones/ (Reducciones)	Modificado	Devengado	Pagado	
Activos Biológicos	0	0	0	0	0	0
Bienes Inmuebles	0	0	0	0	0	0
Activos Intangibles	0	140,000	140,000	140,000	140,000	0
Inversión Pública	0	0	0	0	0	0
Obra Pública en Bienes de Dominio Público	0	0	0	0	0	0
Obra Pública en Bienes Propios	0	0	0	0	0	0
Proyectos Productivos y Acciones de Fomento	0	0	0	0	0	0
Inversiones Financieras y Otras Provisiones	0	0	0	0	0	0
Inversiones Para el Fomento de Actividades Productivas	0	0	0	0	0	0
Acciones y Participaciones de Capital	0	0	0	0	0	0
Compra de Títulos y Valores	0	0	0	0	0	0
Concesión de Préstamos	0	0	0	0	0	0
Inversiones en Fideicomisos, Mandatos y Otros Análogos	0	0	0	0	0	0
Otras Inversiones Financieras	0	0	0	0	0	0
Provisiones para Contingencias y Otras Erogaciones Especiales	0	0	0	0	0	0
Participaciones y Aportaciones	0	0	0	0	0	0
Participaciones	0	0	0	0	0	0
Aportaciones	0	0	0	0	0	0
Convenios	0	0	0	0	0	0
Deuda Pública	0	0	0	0	0	0
Amortización de la Deuda Pública	0	0	0	0	0	0
Intereses de la Deuda Pública	0	0	0	0	0	0
Comisiones de la Deuda Pública	0	0	0	0	0	0
Gastos de la Deuda Pública	0	0	0	0	0	0
Costo por Coberturas	0	0	0	0	0	0
Apoyos Financieros	0	0	0	0	0	0
Adeudos de Ejercicios Fiscales Anteriores (Adefas)	0	0	0	0	0	0
Total del Egreso	25,628,571	18,323,281	43,951,852	43,951,852	43,055,719	0



RENE CONTRERAS FLORES
 AUTORIZÓ DIRECTOR GENERAL



PATRICIA OROCIO PUEBLA
 ELABORÓ RECURSOS FINANCIEROS



DULCE MARIA GONZALEZ REYES
 REVISÓ AREA ADMINISTRATIVA

Cuenta Pública 2025
INSTITUTO TEMAZCALLI
 Estado Analítico del Ejercicio del Presupuesto de Egresos
 Clasificación Funcional (Finalidad y Función)
 Del 1 de Enero al 31 de Diciembre de 2025
 (Cifras en Pesos)


Concepto	Egresos					Subejercicio
	Aprobado	Ampliaciones/ (Reducciones)	Modificado	Devengado	Pagado	
Gobierno	0	0	0	0	0	0
Legislación	0	0	0	0	0	0
Justicia	0	0	0	0	0	0
Coordinación de la Política de Gobierno	0	0	0	0	0	0
Relaciones Exteriores	0	0	0	0	0	0
Asuntos Financieros y Hacendarios	0	0	0	0	0	0
Seguridad Nacional	0	0	0	0	0	0
Asuntos de Orden Público y de Seguridad Interior	0	0	0	0	0	0
Otros Servicios Generales	0	0	0	0	0	0
Desarrollo Social	25,628,571	18,323,281	43,951,852	43,951,852	43,055,719	0
Protección Ambiental	0	0	0	0	0	0
Vivienda y Servicios a la Comunidad	0	0	0	0	0	0
Salud	25,628,571	18,323,281	43,951,852	43,951,852	43,055,719	0
Recreación, Cultura y Otras Manifestaciones Sociales	0	0	0	0	0	0
Educación	0	0	0	0	0	0
Protección Social	0	0	0	0	0	0
Otros Asuntos Sociales	0	0	0	0	0	0
Desarrollo Económico	0	0	0	0	0	0
Asuntos Económicos, Comerciales y Laborales en General	0	0	0	0	0	0
Agropecuaria, Silvicultura, Pesca y Caza	0	0	0	0	0	0
Combustibles y Energía	0	0	0	0	0	0
Minería, Manufacturas y Construcción	0	0	0	0	0	0
Transporte	0	0	0	0	0	0
Comunicaciones	0	0	0	0	0	0
Turismo	0	0	0	0	0	0
Ciencia, Tecnología e Innovación	0	0	0	0	0	0
Otras Industrias y Otros Asuntos Económicos	0	0	0	0	0	0
Otras no Clasificadas en Funciones Anteriores	0	0	0	0	0	0
Transacciones de la Deuda Publica / Costo Financiero de la Deuda	0	0	0	0	0	0
Transferencias, Participaciones y Aportaciones entre Diferentes Niveles y Ordenes de Gobierno	0	0	0	0	0	0
Saneamiento del Sistema Financiero	0	0	0	0	0	0
Adeudos de Ejercicios Fiscales Anteriores	0	0	0	0	0	0
Total del Egreso	25,628,571	18,323,281	43,951,852	43,951,852	43,055,719	0



RENE CONTRERAS FLORES
 AUTORIZÓ DIRECTOR GENERAL



PATRICIA OROCIO PUEBLA
 ELABORÓ RECURSOS FINANCIEROS



DULCE MARIA GONZALEZ REYES
 REVISÓ AREA ADMINISTRATIVA



**INSTITUTO TEMAZCALLI
ESTADO DE SAN LUIS POTOSI**

Estado Analítico del Ejercicio del Presupuesto de Egresos por Fuente de Financiamiento Del 01/ene./2025 Al

Fecha y 19/ene./2026

Usu: Angelica

Rep: rptEstadoAnalíticoPresupuestoEgresos_FF

hora de Impresión 03:00 p. m.

Ejercicio del Presupuesto		Egresos Aprobado Al 31/12/2025	Ampliaciones / (Reducciones)	Egresos Modificado	Egresos Comprometido	Egresos Devengado	Egresos Ejercido	Egresos Pagado	Subejercicio
IE	INGRESO ESTATAL								
1000	SERVICIOS PERSONALES	\$21,128,571.00	\$12,411,271.54	\$33,539,842.54	\$33,539,842.54	\$33,539,842.54	\$33,539,842.54	\$32,961,700.73	\$0.00
1100	REMUNERACIONES AL PERSONAL DE CARÁCTER PERMANE	\$7,916,612.12	\$3,006,690.37	\$10,923,302.49	\$10,923,302.49	\$10,923,302.49	\$10,923,302.49	\$10,923,302.49	\$0.00
1130	Sueldos base al personal permanente	\$7,916,612.12	\$3,006,690.37	\$10,923,302.49	\$10,923,302.49	\$10,923,302.49	\$10,923,302.49	\$10,923,302.49	\$0.00
1131	Sueldos base al personal permanente	\$7,916,612.12	\$3,006,690.37	\$10,923,302.49	\$10,923,302.49	\$10,923,302.49	\$10,923,302.49	\$10,923,302.49	\$0.00
1200	Remuneraciones al personal de carácter transitorio	\$4,300,891.45	\$1,171,809.25	\$5,472,700.70	\$5,472,700.70	\$5,472,700.70	\$5,472,700.70	\$5,472,700.70	\$0.00
1210	Honorarios asimilables a salarios	\$4,000,891.45	\$1,471,809.25	\$5,472,700.70	\$5,472,700.70	\$5,472,700.70	\$5,472,700.70	\$5,472,700.70	\$0.00
1211	Honorarios asimilables a salarios	\$4,000,891.45	\$1,471,809.25	\$5,472,700.70	\$5,472,700.70	\$5,472,700.70	\$5,472,700.70	\$5,472,700.70	\$0.00
1230	Retribuciones por servicios de carácter social	\$300,000.00	-\$300,000.00	\$0.00	\$0.00	\$0.00	\$0.00	\$0.00	\$0.00
1231	Retribuciones por servicios de carácter social	-\$300,000.00	-\$300,000.00	\$0.00	\$0.00	\$0.00	\$0.00	\$0.00	\$0.00
1300	REMUNERACIONES ADICIONALES Y ESPECIALES	\$552,272.91	\$2,968,649.99	\$3,520,922.90	\$3,520,922.90	\$3,520,922.90	\$3,520,922.90	\$3,520,922.90	\$0.00
1310	Primas por años de servicio efectivos prestados	\$241,811.31	-\$54,951.31	\$186,860.00	\$186,860.00	\$186,860.00	\$186,860.00	\$186,860.00	\$0.00
1311	Primas por años de servicios efectivos prestados (Quinquenio)	\$241,811.31	-\$54,951.31	\$186,860.00	\$186,860.00	\$186,860.00	\$186,860.00	\$186,860.00	\$0.00
1320	Primas de vacaciones, dominical y gratificación de fin de año	\$310,461.60	\$3,023,601.30	\$3,334,062.90	\$3,334,062.90	\$3,334,062.90	\$3,334,062.90	\$3,334,062.90	\$0.00
1321	Primas de vacaciones, dominical y gratificación de fin de año	\$310,461.60	\$341,674.56	\$652,136.16	\$652,136.16	\$652,136.16	\$652,136.16	\$652,136.16	\$0.00
1323	Gratificación de fin de año	\$0.00	\$2,681,926.74	\$2,681,926.74	\$2,681,926.74	\$2,681,926.74	\$2,681,926.74	\$2,681,926.74	\$0.00
1400	SEGURIDAD SOCIAL	\$2,414,706.59	\$1,629,586.93	\$4,044,293.52	\$4,044,293.52	\$4,044,293.52	\$4,044,293.52	\$3,466,151.71	\$0.00
1410	APORTACIONES DE SEGURIDAD SOCIAL	\$989,599.76	\$321,929.42	\$1,311,529.18	\$1,311,529.18	\$1,311,529.18	\$1,311,529.18	\$1,218,368.69	\$0.00
1411	Cuotas al IMSS	\$989,599.76	\$321,929.42	\$1,311,529.18	\$1,311,529.18	\$1,311,529.18	\$1,311,529.18	\$1,218,368.69	\$0.00
1420	Aportaciones a fondos de vivienda	\$724,308.88	\$380,250.58	\$1,104,559.46	\$1,104,559.46	\$1,104,559.46	\$1,104,559.46	\$844,323.94	\$0.00
1421	Aportaciones a fondos de vivienda	\$724,308.88	\$380,250.58	\$1,104,559.46	\$1,104,559.46	\$1,104,559.46	\$1,104,559.46	\$844,323.94	\$0.00
1430	Aportaciones al sistema para el retiro	\$700,797.95	\$927,406.93	\$1,628,204.88	\$1,628,204.88	\$1,628,204.88	\$1,628,204.88	\$1,403,459.08	\$0.00
1431	Aportaciones al sistema para el retiro	\$700,797.95	\$927,406.93	\$1,628,204.88	\$1,628,204.88	\$1,628,204.88	\$1,628,204.88	\$1,403,459.08	\$0.00
1500	OTRAS PRESTACIONES SOCIALES Y ECONÓMICAS	\$5,575,877.19	\$3,451,609.39	\$9,027,486.58	\$9,027,486.58	\$9,027,486.58	\$9,027,486.58	\$9,027,486.58	\$0.00
1510	Cuotas para el fondo de ahorro y fondo de trabajo	\$0.00	\$1,280,490.38	\$1,280,490.38	\$1,280,490.38	\$1,280,490.38	\$1,280,490.38	\$1,280,490.38	\$0.00
1511	Fondo de Ahorro	\$0.00	\$1,280,490.38	\$1,280,490.38	\$1,280,490.38	\$1,280,490.38	\$1,280,490.38	\$1,280,490.38	\$0.00
1520	Indemnizaciones	\$0.00	\$132,174.27	\$132,174.27	\$132,174.27	\$132,174.27	\$132,174.27	\$132,174.27	\$0.00
1521	Indemnizaciones y Liquidaciones por Retiro y Haberes Caídos	\$0.00	\$132,174.27	\$132,174.27	\$132,174.27	\$132,174.27	\$132,174.27	\$132,174.27	\$0.00
1530	PRESTACIONES Y HABERES DE RETIRO	\$159,447.32	\$143,654.26	\$303,101.58	\$303,101.58	\$303,101.58	\$303,101.58	\$303,101.58	\$0.00
1531	Fondo de Ahorro (Pensiones)	\$159,447.32	\$67,651.33	\$227,098.65	\$227,098.65	\$227,098.65	\$227,098.65	\$227,098.65	\$0.00
1532	Estimulo por Años de Servicio	\$0.00	\$76,002.93	\$76,002.93	\$76,002.93	\$76,002.93	\$76,002.93	\$76,002.93	\$0.00



**INSTITUTO TEMAZCALLI
ESTADO DE SAN LUIS POTOSI**

Estado Analítico del Ejercicio del Presupuesto de Egresos por Fuente de Financiamiento Del 01/ene./2025 Al

Usr: Angelica
Rep: rptEstadoAnaliticoPresupuestoEgresos_FF

Fecha y | 19/ene./2026
hora de Impresión | 03:00 p. m.

Ejercicio del Presupuesto		Egresos Aprobado Al 31/12/2025	Ampliaciones / (Reducciones)	Egresos Modificado	Egresos Comprometido	Egresos Devengado	Egresos Ejercido	Egresos Pagado	Subejercicio
1540	Prestaciones contractuales	\$4,957,359.87	\$2,354,360.48	\$7,311,720.35	\$7,311,720.35	\$7,311,720.35	\$7,311,720.35	\$7,311,720.35	\$0.00
1541	Prestaciones Contractuales Mensuales	\$3,168,012.25	\$1,393,469.37	\$4,561,481.62	\$4,561,481.62	\$4,561,481.62	\$4,561,481.62	\$4,561,481.62	\$0.00
1542	Prestaciones Contractuales Anuales	\$1,789,347.62	\$960,891.11	\$2,750,238.73	\$2,750,238.73	\$2,750,238.73	\$2,750,238.73	\$2,750,238.73	\$0.00
1590	Otras prestaciones sociales y económicas	\$459,070.00	-\$459,070.00	\$0.00	\$0.00	\$0.00	\$0.00	\$0.00	\$0.00
1591	Subsidio a Organismos Sindicales	\$459,070.00	-\$459,070.00	\$0.00	\$0.00	\$0.00	\$0.00	\$0.00	\$0.00
1700	PAGO DE ESTÍMULOS A SERVIDORES PÚBLICOS	\$368,210.74	\$182,925.61	\$551,136.35	\$551,136.35	\$551,136.35	\$551,136.35	\$551,136.35	\$0.00
1710	Estímulos	\$368,210.74	\$182,925.61	\$551,136.35	\$551,136.35	\$551,136.35	\$551,136.35	\$551,136.35	\$0.00
1711	Estímulos por Productividad	\$368,210.74	\$182,925.61	\$551,136.35	\$551,136.35	\$551,136.35	\$551,136.35	\$551,136.35	\$0.00
2000	MATERIALES Y SUMINISTRO	\$0.00	\$479,176.24	\$479,176.24	\$479,176.24	\$479,176.24	\$479,176.24	\$479,176.24	\$0.00
2100	Materiales de administración, emisión de documntos y articulo	\$0.00	\$106,720.26	\$106,720.26	\$106,720.26	\$106,720.26	\$106,720.26	\$106,720.26	\$0.00
2120	Materiales y útiles de impresión y reproducción	\$0.00	\$1,252.80	\$1,252.80	\$1,252.80	\$1,252.80	\$1,252.80	\$1,252.80	\$0.00
2121	Materiales y útiles de impresión y reproducción	\$0.00	\$1,252.80	\$1,252.80	\$1,252.80	\$1,252.80	\$1,252.80	\$1,252.80	\$0.00
2140	Materiales, útiles y equipos menores de tecnologías de la informar	\$0.00	\$45,335.20	\$45,335.20	\$45,335.20	\$45,335.20	\$45,335.20	\$45,335.20	\$0.00
2141	Materiales, útiles y equipos menores de tecnologías de la informar	\$0.00	\$45,335.20	\$45,335.20	\$45,335.20	\$45,335.20	\$45,335.20	\$45,335.20	\$0.00
2160	Material de limpieza	\$0.00	\$13,657.26	\$13,657.26	\$13,657.26	\$13,657.26	\$13,657.26	\$13,657.26	\$0.00
2161	Material de limpieza	\$0.00	\$13,657.26	\$13,657.26	\$13,657.26	\$13,657.26	\$13,657.26	\$13,657.26	\$0.00
2170	Materiales y útiles de enseñanza	\$0.00	\$46,475.00	\$46,475.00	\$46,475.00	\$46,475.00	\$46,475.00	\$46,475.00	\$0.00
2171	Materiales y útiles de enseñanza	\$0.00	\$46,475.00	\$46,475.00	\$46,475.00	\$46,475.00	\$46,475.00	\$46,475.00	\$0.00
2400	MATERIALES Y ARTÍCULOS DE CONSTRUCCIÓN Y DE REPAR	\$0.00	\$354,654.62	\$354,654.62	\$354,654.62	\$354,654.62	\$354,654.62	\$354,654.62	\$0.00
2430	Cal, yeso y productos de yeso	\$0.00	\$1,020.80	\$1,020.80	\$1,020.80	\$1,020.80	\$1,020.80	\$1,020.80	\$0.00
2431	Cal, yeso y productos de yeso	\$0.00	\$1,020.80	\$1,020.80	\$1,020.80	\$1,020.80	\$1,020.80	\$1,020.80	\$0.00
2460	Material eléctrico y electrónico	\$0.00	\$124,261.80	\$124,261.80	\$124,261.80	\$124,261.80	\$124,261.80	\$124,261.80	\$0.00
2461	Material eléctrico y electrónico	\$0.00	\$124,261.80	\$124,261.80	\$124,261.80	\$124,261.80	\$124,261.80	\$124,261.80	\$0.00
2470	Artículos metálicos para la construcción	\$0.00	\$2,305.50	\$2,305.50	\$2,305.50	\$2,305.50	\$2,305.50	\$2,305.50	\$0.00
2471	Artículos metálicos para la construcción	\$0.00	\$2,305.50	\$2,305.50	\$2,305.50	\$2,305.50	\$2,305.50	\$2,305.50	\$0.00
2480	Materiales complementarios	\$0.00	\$118,643.12	\$118,643.12	\$118,643.12	\$118,643.12	\$118,643.12	\$118,643.12	\$0.00
2481	Materiales complementarios	\$0.00	\$118,643.12	\$118,643.12	\$118,643.12	\$118,643.12	\$118,643.12	\$118,643.12	\$0.00
2490	Otros materiales y artículos de construcción y reparación	\$0.00	\$108,423.40	\$108,423.40	\$108,423.40	\$108,423.40	\$108,423.40	\$108,423.40	\$0.00
2491	Otros materiales y artículos de construcción y reparación	\$0.00	\$108,423.40	\$108,423.40	\$108,423.40	\$108,423.40	\$108,423.40	\$108,423.40	\$0.00
2500	Productos quimicos, farmacéuticos y de laboratorios	\$0.00	\$765.60	\$765.60	\$765.60	\$765.60	\$765.60	\$765.60	\$0.00
2560	Fibras sintéticas, hules, plásticos y derivados	\$0.00	\$765.60	\$765.60	\$765.60	\$765.60	\$765.60	\$765.60	\$0.00
2561	Fibras sintéticas, hules, plásticos y derivados	\$0.00	\$765.60	\$765.60	\$765.60	\$765.60	\$765.60	\$765.60	\$0.00



**INSTITUTO TEMAZCALLI
ESTADO DE SAN LUIS POTOSI**

Estado Analítico del Ejercicio del Presupuesto de Egresos por Fuente de Financiamiento Del 01/ene./2025 Al

Fecha y 19/ene./2026

Usu: Angelica

Rep: rptEstadoAnalíticoPresupuestoEgresos_FF

hora de Impresión 03:00 p. m.

Ejercicio del Presupuesto		Egresos Aprobado Al 31/12/2025	Ampliaciones / (Reducciones)	Egresos Modificado	Egresos Comprometido	Egresos Devengado	Egresos Ejercido	Egresos Pagado	Subejercicio
2700	VESTUARIO, BLANCOS, PRENDAS DE PROTECCIÓN Y ARTÍCULO	\$0.00	\$15,015.04	\$15,015.04	\$15,015.04	\$15,015.04	\$15,015.04	\$15,015.04	\$0.00
2710	Vestuario y uniformes	\$0.00	\$15,015.04	\$15,015.04	\$15,015.04	\$15,015.04	\$15,015.04	\$15,015.04	\$0.00
2711	Vestuario y uniformes	\$0.00	\$15,015.04	\$15,015.04	\$15,015.04	\$15,015.04	\$15,015.04	\$15,015.04	\$0.00
2900	HERRAMIENTAS, REFACCIONES Y ACCESORIOS MENORES	\$0.00	\$2,020.72	\$2,020.72	\$2,020.72	\$2,020.72	\$2,020.72	\$2,020.72	\$0.00
2910	Herramientas menores	\$0.00	\$2,020.72	\$2,020.72	\$2,020.72	\$2,020.72	\$2,020.72	\$2,020.72	\$0.00
2911	Herramientas menores	\$0.00	\$2,020.72	\$2,020.72	\$2,020.72	\$2,020.72	\$2,020.72	\$2,020.72	\$0.00
3000	SERVICIOS GENERALES	\$0.00	\$269,676.24	\$269,676.24	\$269,676.24	\$269,676.24	\$269,676.24	\$269,676.24	\$0.00
3500	SERVICIOS DE INSTALACIÓN, REPARACIÓN, MANTENIMIENTO	\$0.00	\$269,676.24	\$269,676.24	\$269,676.24	\$269,676.24	\$269,676.24	\$269,676.24	\$0.00
3510	Conservación y mantenimiento menor de inmuebles	\$0.00	\$269,676.24	\$269,676.24	\$269,676.24	\$269,676.24	\$269,676.24	\$269,676.24	\$0.00
3511	Conservación y mantenimiento menor de inmuebles	\$0.00	\$269,676.24	\$269,676.24	\$269,676.24	\$269,676.24	\$269,676.24	\$269,676.24	\$0.00
5000	BIENES MUEBLES, INMUEBLES E INTANGIBLES	\$0.00	\$31,000.00	\$31,000.00	\$31,000.00	\$31,000.00	\$31,000.00	\$31,000.00	\$0.00
5600	MAQUINARIA, OTROS EQUIPOS Y HERRAMIENTAS	\$0.00	\$31,000.00	\$31,000.00	\$31,000.00	\$31,000.00	\$31,000.00	\$31,000.00	\$0.00
5640	Sistemas de aire acondicionado, calefacción y de refrigeración inc	\$0.00	\$31,000.00	\$31,000.00	\$31,000.00	\$31,000.00	\$31,000.00	\$31,000.00	\$0.00
5641	Sistemas de aire acondicionado, calefacción y de refrigeración inc	\$0.00	\$31,000.00	\$31,000.00	\$31,000.00	\$31,000.00	\$31,000.00	\$31,000.00	\$0.00
INGRESO ESTATAL		\$21,128,571.00	\$13,191,124.02	\$34,319,695.02	\$34,319,695.02	\$34,319,695.02	\$34,319,695.02	\$33,741,553.21	\$0.00
IP INGRESO PROPIO									
1000	SERVICIOS PERSONALES	\$0.00	\$360,746.17	\$360,746.17	\$360,746.17	\$360,746.17	\$360,746.17	\$360,746.17	\$0.00
1300	REMUNERACIONES ADICIONALES Y ESPECIALES	\$0.00	\$172,536.07	\$172,536.07	\$172,536.07	\$172,536.07	\$172,536.07	\$172,536.07	\$0.00
1320	Primas de vacaciones, dominical y gratificación de fin de año	\$0.00	\$172,536.07	\$172,536.07	\$172,536.07	\$172,536.07	\$172,536.07	\$172,536.07	\$0.00
1323	Gratificación de fin de año	\$0.00	\$172,536.07	\$172,536.07	\$172,536.07	\$172,536.07	\$172,536.07	\$172,536.07	\$0.00
1500	OTRAS PRESTACIONES SOCIALES Y ECONÓMICAS	\$0.00	\$188,210.10	\$188,210.10	\$188,210.10	\$188,210.10	\$188,210.10	\$188,210.10	\$0.00
1510	Cuotas para el fondo de ahorro y fondo de trabajo	\$0.00	\$188,210.10	\$188,210.10	\$188,210.10	\$188,210.10	\$188,210.10	\$188,210.10	\$0.00
1511	Fondo de Ahorro	\$0.00	\$188,210.10	\$188,210.10	\$188,210.10	\$188,210.10	\$188,210.10	\$188,210.10	\$0.00
2000	MATERIALES Y SUMINISTRO	\$2,146,968.97	\$126,150.15	\$2,273,119.12	\$2,273,119.12	\$2,273,119.12	\$2,273,119.12	\$2,044,754.93	\$0.00
2100	Materiales de administración, emisión de documentos y artículos	\$352,233.04	\$202,973.58	\$555,206.62	\$555,206.62	\$555,206.62	\$555,206.62	\$510,721.75	\$0.00
2110	Materiales, útiles y equipos menores de oficina	\$109,217.23	-\$2,393.92	\$106,823.31	\$106,823.31	\$106,823.31	\$106,823.31	\$92,086.09	\$0.00
2111	Materiales, útiles y equipos menores de oficina	\$109,217.23	-\$2,393.92	\$106,823.31	\$106,823.31	\$106,823.31	\$106,823.31	\$92,086.09	\$0.00
2120	Materiales y útiles de impresión y reproducción	\$14,795.73	-\$14,505.73	\$290.00	\$290.00	\$290.00	\$290.00	\$290.00	\$0.00
2121	Materiales y útiles de impresión y reproducción	\$14,795.73	-\$14,505.73	\$290.00	\$290.00	\$290.00	\$290.00	\$290.00	\$0.00
2140	Materiales, útiles y equipos menores de tecnologías de la información	\$96,626.83	\$4,712.60	\$101,339.43	\$101,339.43	\$101,339.43	\$101,339.43	\$100,411.43	\$0.00
2141	Materiales, útiles y equipos menores de tecnologías de la información	\$96,626.83	\$4,712.60	\$101,339.43	\$101,339.43	\$101,339.43	\$101,339.43	\$100,411.43	\$0.00



**INSTITUTO TEMAZCALLI
ESTADO DE SAN LUIS POTOSI**

Estado Analítico del Ejercicio del Presupuesto de Egresos por Fuente de Financiamiento Del 01/ene./2025 Al

Usr: Angelica
Rep: rptEstadoAnaliticoPresupuestoEgresos_FF

Fecha y 19/ene./2026
hora de Impresión 03:00 p. m.

Ejercicio del Presupuesto		Egresos Aprobado Al 31/12/2025	Ampliaciones / (Reducciones)	Egresos Modificado	Egresos Comprometido	Egresos Devengado	Egresos Ejercido	Egresos Pagado	Subejercicio
2150	Material impreso e información digital	\$14,238.70	\$114,267.26	\$128,505.96	\$128,505.96	\$128,505.96	\$128,505.96	\$128,505.96	\$0.00
2151	Material impreso e información digital	\$14,238.70	\$114,267.26	\$128,505.96	\$128,505.96	\$128,505.96	\$128,505.96	\$128,505.96	\$0.00
2160	Material de limpieza	\$107,321.35	\$20,305.52	\$127,626.87	\$127,626.87	\$127,626.87	\$127,626.87	\$98,895.86	\$0.00
2161	Material de limpieza	\$107,321.35	\$20,305.52	\$127,626.87	\$127,626.87	\$127,626.87	\$127,626.87	\$98,895.86	\$0.00
2170	Materiales y útiles de enseñanza	\$10,033.20	\$80,587.85	\$90,621.05	\$90,621.05	\$90,621.05	\$90,621.05	\$90,532.41	\$0.00
2171	Materiales y útiles de enseñanza	\$10,033.20	\$80,587.85	\$90,621.05	\$90,621.05	\$90,621.05	\$90,621.05	\$90,532.41	\$0.00
2200	ALIMENTOS Y UTENSILIOS	\$846,591.74	-\$91,724.76	\$754,866.98	\$754,866.98	\$754,866.98	\$754,866.98	\$626,547.20	\$0.00
2210	Productos alimenticios para personas	\$844,685.32	-\$95,637.62	\$749,047.70	\$749,047.70	\$749,047.70	\$749,047.70	\$620,727.92	\$0.00
2211	Alimentación en Oficinas o Lugares de Trabajo	\$13,741.80	-\$13,741.80	\$0.00	\$0.00	\$0.00	\$0.00	\$0.00	\$0.00
2212	Alimentacion en Eventos Oficiales	\$884.63	-\$789.63	\$95.00	\$95.00	\$95.00	\$95.00	\$95.00	\$0.00
2213	Alimentacion en Programas de Capacitacion y Adiestramiento	\$2,837.53	-\$862.53	\$1,975.00	\$1,975.00	\$1,975.00	\$1,975.00	\$1,975.00	\$0.00
2214	Alimentación para Internos	\$827,221.36	-\$80,243.66	\$746,977.70	\$746,977.70	\$746,977.70	\$746,977.70	\$618,657.92	\$0.00
2230	Utensilios para el servicio de alimentación	\$1,906.42	\$3,912.86	\$5,819.28	\$5,819.28	\$5,819.28	\$5,819.28	\$5,819.28	\$0.00
2231	Utensilios para el servicio de alimentación	\$1,906.42	\$3,912.86	\$5,819.28	\$5,819.28	\$5,819.28	\$5,819.28	\$5,819.28	\$0.00
2400	MATERIALES Y ARTÍCULOS DE CONSTRUCCIÓN Y DE REPAR	\$106,971.40	-\$256.41	\$106,714.99	\$106,714.99	\$106,714.99	\$106,714.99	\$106,714.99	\$0.00
2420	Cemento y productos de concreto	\$230.00	-\$134.89	\$95.11	\$95.11	\$95.11	\$95.11	\$95.11	\$0.00
2421	Cemento y productos de concreto	\$230.00	-\$134.89	\$95.11	\$95.11	\$95.11	\$95.11	\$95.11	\$0.00
2440	Madera y productos de madera	\$53,586.60	\$7,787.99	\$61,374.59	\$61,374.59	\$61,374.59	\$61,374.59	\$61,374.59	\$0.00
2441	Madera y productos de madera	\$53,586.60	\$7,787.99	\$61,374.59	\$61,374.59	\$61,374.59	\$61,374.59	\$61,374.59	\$0.00
2460	Material eléctrico y electrónico	\$12,869.22	-\$2,205.68	\$10,663.54	\$10,663.54	\$10,663.54	\$10,663.54	\$10,663.54	\$0.00
2461	Material eléctrico y electrónico	\$12,869.22	-\$2,205.68	\$10,663.54	\$10,663.54	\$10,663.54	\$10,663.54	\$10,663.54	\$0.00
2470	Artículos metálicos para la construcción	\$16,073.34	\$2,988.12	\$19,061.46	\$19,061.46	\$19,061.46	\$19,061.46	\$19,061.46	\$0.00
2471	Artículos metálicos para la construcción	\$16,073.34	\$2,988.12	\$19,061.46	\$19,061.46	\$19,061.46	\$19,061.46	\$19,061.46	\$0.00
2480	Materiales complementarios	\$488.00	-\$488.00	\$0.00	\$0.00	\$0.00	\$0.00	\$0.00	\$0.00
2481	Materiales complementarios	\$488.00	-\$488.00	\$0.00	\$0.00	\$0.00	\$0.00	\$0.00	\$0.00
2490	Otros materiales y artículos de construcción y reparación	\$23,724.24	-\$8,203.95	\$15,520.29	\$15,520.29	\$15,520.29	\$15,520.29	\$15,520.29	\$0.00
2491	Otros materiales y artículos de construcción y reparación	\$23,724.24	-\$8,203.95	\$15,520.29	\$15,520.29	\$15,520.29	\$15,520.29	\$15,520.29	\$0.00
2500	Productos químicos, farmacéuticos y de laboratorios	\$686,388.24	-\$124,692.41	\$561,695.83	\$561,695.83	\$561,695.83	\$561,695.83	\$506,136.29	\$0.00
2520	Fertilizantes, pesticidas y otros agroquímicos	\$81.78	\$136.70	\$218.48	\$218.48	\$218.48	\$218.48	\$218.48	\$0.00
2521	Fertilizantes, pesticidas y otros agroquímicos	\$81.78	\$136.70	\$218.48	\$218.48	\$218.48	\$218.48	\$218.48	\$0.00
2530	Medicinas y productos farmacéuticos	\$4,624.15	-\$688.77	\$3,935.38	\$3,935.38	\$3,935.38	\$3,935.38	\$3,935.38	\$0.00
2531	Medicinas y productos farmacéuticos	\$4,624.15	-\$688.77	\$3,935.38	\$3,935.38	\$3,935.38	\$3,935.38	\$3,935.38	\$0.00



**INSTITUTO TEMAZCALLI
ESTADO DE SAN LUIS POTOSI**

Estado Analítico del Ejercicio del Presupuesto de Egresos por Fuente de Financiamiento Del 01/ene./2025 Al

Usr: Angelica

Rep: rptEstadoAnalíticoPresupuestoEgresos_FF

Fecha y | 19/ene./2026

hora de Impresión | 03:00 p. m.

Ejercicio del Presupuesto		Egresos Aprobado Al 31/12/2025	Ampliaciones / (Reducciones)	Egresos Modificado	Egresos Comprometido	Egresos Devengado	Egresos Ejercido	Egresos Pagado	Subejercicio
2540	Materiales, accesorios y suministros médicos	\$8,419.90	\$3,100.74	\$11,520.64	\$11,520.64	\$11,520.64	\$11,520.64	\$11,520.64	\$0.00
2541	Materiales, accesorios y suministros médicos	\$8,419.90	\$3,100.74	\$11,520.64	\$11,520.64	\$11,520.64	\$11,520.64	\$11,520.64	\$0.00
2550	Materiales, accesorios y suministros de laboratorio	\$668,021.24	-\$126,645.12	\$541,376.12	\$541,376.12	\$541,376.12	\$541,376.12	\$487,083.48	\$0.00
2551	Materiales, accesorios y suministros de laboratorio	\$668,021.24	-\$126,645.12	\$541,376.12	\$541,376.12	\$541,376.12	\$541,376.12	\$487,083.48	\$0.00
2560	Fibras sintéticas, hules, plásticos y derivados	\$5,241.17	-\$595.96	\$4,645.21	\$4,645.21	\$4,645.21	\$4,645.21	\$3,378.31	\$0.00
2561	Fibras sintéticas, hules, plásticos y derivados	\$5,241.17	-\$595.96	\$4,645.21	\$4,645.21	\$4,645.21	\$4,645.21	\$3,378.31	\$0.00
2600	COMBUSTIBLES, LUBRICANTES Y ADITIVOS	\$63,978.99	-\$2,201.60	\$61,777.39	\$61,777.39	\$61,777.39	\$61,777.39	\$61,777.39	\$0.00
2610	Combustibles, lubricantes y aditivos	\$63,978.99	-\$2,201.60	\$61,777.39	\$61,777.39	\$61,777.39	\$61,777.39	\$61,777.39	\$0.00
2611	Combustibles, lubricantes y aditivos	\$63,978.99	-\$2,201.60	\$61,777.39	\$61,777.39	\$61,777.39	\$61,777.39	\$61,777.39	\$0.00
2700	VESTUARIO, BLANCOS, PRENDAS DE PROTECCIÓN Y ARTÍCÍ	\$26,286.83	\$136,446.08	\$162,732.91	\$162,732.91	\$162,732.91	\$162,732.91	\$162,732.91	\$0.00
2710	Vestuario y uniformes	\$25,368.11	-\$15,339.54	\$10,028.57	\$10,028.57	\$10,028.57	\$10,028.57	\$10,028.57	\$0.00
2711	Vestuario y uniformes	\$25,368.11	-\$15,339.54	\$10,028.57	\$10,028.57	\$10,028.57	\$10,028.57	\$10,028.57	\$0.00
2720	Prendas de seguridad y protección personal	\$0.00	\$179.00	\$179.00	\$179.00	\$179.00	\$179.00	\$179.00	\$0.00
2721	Prendas de seguridad y protección personal	\$0.00	\$179.00	\$179.00	\$179.00	\$179.00	\$179.00	\$179.00	\$0.00
2730	Artículos deportivos	\$918.72	\$71,610.12	\$72,528.84	\$72,528.84	\$72,528.84	\$72,528.84	\$72,528.84	\$0.00
2731	Artículos deportivos	\$918.72	\$71,610.12	\$72,528.84	\$72,528.84	\$72,528.84	\$72,528.84	\$72,528.84	\$0.00
2750	Blancos y otros productos textiles,excepto prendas de vestir	\$0.00	\$79,996.50	\$79,996.50	\$79,996.50	\$79,996.50	\$79,996.50	\$79,996.50	\$0.00
2751	Blancos y otros productos textiles, excepto prendas de vestir	\$0.00	\$79,996.50	\$79,996.50	\$79,996.50	\$79,996.50	\$79,996.50	\$79,996.50	\$0.00
2900	HERRAMIENTAS, REFACCIONES Y ACCESORIOS MENORES	\$64,518.73	\$5,605.67	\$70,124.40	\$70,124.40	\$70,124.40	\$70,124.40	\$70,124.40	\$0.00
2910	Herramientas menores	\$8,060.53	\$1,418.26	\$9,478.79	\$9,478.79	\$9,478.79	\$9,478.79	\$9,478.79	\$0.00
2911	Herramientas menores	\$8,060.53	\$1,418.26	\$9,478.79	\$9,478.79	\$9,478.79	\$9,478.79	\$9,478.79	\$0.00
2920	Refacciones y accesorios menores de edificios	\$8,944.58	\$10,804.34	\$19,748.92	\$19,748.92	\$19,748.92	\$19,748.92	\$19,748.92	\$0.00
2921	Refacciones y accesorios menores de edificios	\$8,944.58	\$10,804.34	\$19,748.92	\$19,748.92	\$19,748.92	\$19,748.92	\$19,748.92	\$0.00
2930	Refacciones y accesorios menores de mobiliario y equipo de admi	\$4,000.00	-\$2,697.32	\$1,302.68	\$1,302.68	\$1,302.68	\$1,302.68	\$1,302.68	\$0.00
2931	Refacciones y accesorios menores de mobiliario y equipo de admi	\$4,000.00	-\$2,697.32	\$1,302.68	\$1,302.68	\$1,302.68	\$1,302.68	\$1,302.68	\$0.00
2940	Refacciones y accesorios menores de equipo de cómputo y tecnol	\$17,316.02	\$18,670.64	\$35,986.66	\$35,986.66	\$35,986.66	\$35,986.66	\$35,986.66	\$0.00
2941	Refacciones y accesorios menores de equipo de cómputo y tecnol	\$17,316.02	\$18,670.64	\$35,986.66	\$35,986.66	\$35,986.66	\$35,986.66	\$35,986.66	\$0.00
2950	Refacciones y accesorios menores de equipo e instrumental médi	\$15,211.19	-\$14,951.17	\$260.02	\$260.02	\$260.02	\$260.02	\$260.02	\$0.00
2951	Refacciones y accesorios menores de equipo e instrumental médi	\$15,211.19	-\$14,951.17	\$260.02	\$260.02	\$260.02	\$260.02	\$260.02	\$0.00
2960	Refacciones y accesorios menores de equipo de transporte	\$10,986.41	-\$7,639.08	\$3,347.33	\$3,347.33	\$3,347.33	\$3,347.33	\$3,347.33	\$0.00
2961	Refacciones y accesorios menores de equipo de transporte	\$10,986.41	-\$7,639.08	\$3,347.33	\$3,347.33	\$3,347.33	\$3,347.33	\$3,347.33	\$0.00
3000	SERVICIOS GENERALES	\$1,206,808.52	\$5,575,520.32	\$6,782,328.84	\$6,782,328.84	\$6,782,328.84	\$6,782,328.84	\$6,692,702.00	\$0.00



**INSTITUTO TEMAZCALLI
ESTADO DE SAN LUIS POTOSI**

Estado Analítico del Ejercicio del Presupuesto de Egresos por Fuente de Financiamiento Del 01/ene./2025 Al

Usr: Angelica
Rep: rptEstadoAnaliticoPresupuestoEgresos_FF

Fecha y | 19/ene./2026
hora de Impresión | 03:00 p. m.

Ejercicio del Presupuesto		Egresos Aprobado Al 31/12/2025	Ampliaciones / (Reducciones)	Egresos Modificado	Egresos Comprometido	Egresos Devengado	Egresos Ejercido	Egresos Pagado	Subejercicio
3100	SERVICIOS BÁSICOS	\$211,530.99	\$52,278.35	\$263,809.34	\$263,809.34	\$263,809.34	\$263,809.34	\$260,711.60	\$0.00
3120	Gas	\$42,621.34	\$1.08	\$42,622.42	\$42,622.42	\$42,622.42	\$42,622.42	\$39,524.68	\$0.00
3121	GAS	\$42,621.34	\$1.08	\$42,622.42	\$42,622.42	\$42,622.42	\$42,622.42	\$39,524.68	\$0.00
3130	Agua	\$120,000.00	\$53,702.15	\$173,702.15	\$173,702.15	\$173,702.15	\$173,702.15	\$173,702.15	\$0.00
3131	Agua	\$120,000.00	\$53,702.15	\$173,702.15	\$173,702.15	\$173,702.15	\$173,702.15	\$173,702.15	\$0.00
3140	Telefonia Tradicional	\$1,047.00	\$104.65	\$1,151.65	\$1,151.65	\$1,151.65	\$1,151.65	\$1,151.65	\$0.00
3141	Telefonia tradicional	\$1,047.00	\$104.65	\$1,151.65	\$1,151.65	\$1,151.65	\$1,151.65	\$1,151.65	\$0.00
3160	Servicios de telecomunicaciones y satélites	\$11,497.41	-\$2,773.34	\$8,724.07	\$8,724.07	\$8,724.07	\$8,724.07	\$8,724.07	\$0.00
3161	Servicios de telecomunicaciones y satélites	\$11,497.41	-\$2,773.34	\$8,724.07	\$8,724.07	\$8,724.07	\$8,724.07	\$8,724.07	\$0.00
3170	Servicios de acceso a Internet, redes y procesamiento de informac	\$36,365.24	\$864.77	\$37,230.01	\$37,230.01	\$37,230.01	\$37,230.01	\$37,230.01	\$0.00
3171	Servicios de acceso de Internet, redes y procesamiento de informac	\$36,365.24	\$864.77	\$37,230.01	\$37,230.01	\$37,230.01	\$37,230.01	\$37,230.01	\$0.00
3180	Servicios postales y telegráficos	\$0.00	\$379.04	\$379.04	\$379.04	\$379.04	\$379.04	\$379.04	\$0.00
3181	Servicios postales y telegráficos	\$0.00	\$379.04	\$379.04	\$379.04	\$379.04	\$379.04	\$379.04	\$0.00
3200	SERVICIOS DE ARRENDAMIENTO	\$10,473.01	\$115,998.77	\$126,471.78	\$126,471.78	\$126,471.78	\$126,471.78	\$126,471.78	\$0.00
3230	Arrendamiento de mobiliario y equipo de administración, educacio	\$0.00	\$1,291.38	\$1,291.38	\$1,291.38	\$1,291.38	\$1,291.38	\$1,291.38	\$0.00
3231	Arrendamiento de mobiliario y equipo de administración, educacio	\$0.00	\$1,291.38	\$1,291.38	\$1,291.38	\$1,291.38	\$1,291.38	\$1,291.38	\$0.00
3270	Arrendamiento de activos intangibles	\$10,473.01	\$114,707.39	\$125,180.40	\$125,180.40	\$125,180.40	\$125,180.40	\$125,180.40	\$0.00
3271	Arrendamiento de activos intangibles	\$10,473.01	\$114,707.39	\$125,180.40	\$125,180.40	\$125,180.40	\$125,180.40	\$125,180.40	\$0.00
3300	SERVICIOS PROFESIONALES, CIENTÍFICOS, TÉCNICOS Y OTF	\$305,515.31	\$5,524,971.25	\$5,830,486.56	\$5,830,486.56	\$5,830,486.56	\$5,830,486.56	\$5,830,486.56	\$0.00
3310	Servicios legales, de contabilidad, auditoría y relacionados	\$25,984.19	\$209,277.83	\$235,262.02	\$235,262.02	\$235,262.02	\$235,262.02	\$235,262.02	\$0.00
3311	Servicios legales, de contabilidad, auditoría y relacionados	\$25,984.19	\$209,277.83	\$235,262.02	\$235,262.02	\$235,262.02	\$235,262.02	\$235,262.02	\$0.00
3330	Servicios de consultoría administrativa, procesos, técnicas y en te	\$180,000.00	\$420,600.45	\$600,600.45	\$600,600.45	\$600,600.45	\$600,600.45	\$600,600.45	\$0.00
3331	Servicios de consultoría administrativa, procesos, técnica y en tec	\$180,000.00	\$420,600.45	\$600,600.45	\$600,600.45	\$600,600.45	\$600,600.45	\$600,600.45	\$0.00
3340	Servicios de capacitación	\$36,659.26	-\$29,440.00	\$7,219.26	\$7,219.26	\$7,219.26	\$7,219.26	\$7,219.26	\$0.00
3341	Servicios de capacitación	\$36,659.26	-\$29,440.00	\$7,219.26	\$7,219.26	\$7,219.26	\$7,219.26	\$7,219.26	\$0.00
3360	Servicios de apoyo administrativo, traducción, fotocopiado e impre	\$10,632.20	\$2,635.88	\$13,268.08	\$13,268.08	\$13,268.08	\$13,268.08	\$13,268.08	\$0.00
3361	Servicios de apoyo administrativo, fotocopiado e impresión	\$10,632.20	\$2,635.88	\$13,268.08	\$13,268.08	\$13,268.08	\$13,268.08	\$13,268.08	\$0.00
3390	Servicios profesionales, científicos y técnicos integrales	\$52,239.66	\$4,921,897.09	\$4,974,136.75	\$4,974,136.75	\$4,974,136.75	\$4,974,136.75	\$4,974,136.75	\$0.00
3391	Servicios profesionales, científicos y técnicos integrales	\$52,239.66	\$4,921,897.09	\$4,974,136.75	\$4,974,136.75	\$4,974,136.75	\$4,974,136.75	\$4,974,136.75	\$0.00
3400	SERVICIOS FINANCIEROS, BANCARIOS Y COMERCIALES	\$103,341.94	-\$8,204.28	\$95,137.66	\$95,137.66	\$95,137.66	\$95,137.66	\$95,137.66	\$0.00
3410	Servicios financieros y bancarios	\$58,585.55	\$300.57	\$58,886.12	\$58,886.12	\$58,886.12	\$58,886.12	\$58,886.12	\$0.00
3411	Servicios financieros y bancarios	\$58,585.55	\$300.57	\$58,886.12	\$58,886.12	\$58,886.12	\$58,886.12	\$58,886.12	\$0.00



**INSTITUTO TEMAZCALLI
ESTADO DE SAN LUIS POTOSI**

Estado Analítico del Ejercicio del Presupuesto de Egresos por Fuente de Financiamiento Del 01/ene./2025 Al

Usr: Angelica
Rep: rptEstadoAnalíticoPresupuestoEgresos_FF

Fecha y | 19/ene./2026
hora de Impresión | 03:00 p. m.

Ejercicio del Presupuesto		Egresos Aprobado Al 31/12/2025	Ampliaciones / (Reducciones)	Egresos Modificado	Egresos Comprometido	Egresos Devengado	Egresos Ejercido	Egresos Pagado	Subejercicio
3450	Seguro de bienes patrimoniales	\$39,876.69	-\$3,625.15	\$36,251.54	\$36,251.54	\$36,251.54	\$36,251.54	\$36,251.54	\$0.00
3451	Seguro de bienes patrimoniales	\$39,876.69	-\$3,625.15	\$36,251.54	\$36,251.54	\$36,251.54	\$36,251.54	\$36,251.54	\$0.00
3470	Fletes y maniobras	\$4,879.70	-\$4,879.70	\$0.00	\$0.00	\$0.00	\$0.00	\$0.00	\$0.00
3471	Fletes y maniobras	\$4,879.70	-\$4,879.70	\$0.00	\$0.00	\$0.00	\$0.00	\$0.00	\$0.00
3500	SERVICIOS DE INSTALACIÓN, REPARACIÓN, MANTENIMIENTO	\$263,663.03	-\$56,666.36	\$206,996.67	\$206,996.67	\$206,996.67	\$206,996.67	\$206,996.67	\$0.00
3510	Conservación y mantenimiento menor de inmuebles	\$118,401.02	-\$48,897.49	\$69,503.53	\$69,503.53	\$69,503.53	\$69,503.53	\$69,503.53	\$0.00
3511	Conservación y mantenimiento menor de inmuebles	\$118,401.02	-\$48,897.49	\$69,503.53	\$69,503.53	\$69,503.53	\$69,503.53	\$69,503.53	\$0.00
3520	Instalación, reparación y mantenimiento de mobiliario y equipo de	\$8,376.01	\$6,345.19	\$14,721.20	\$14,721.20	\$14,721.20	\$14,721.20	\$14,721.20	\$0.00
3521	Instalación, reparación y mantenimiento de mobiliario y equipo de	\$8,376.01	\$6,345.19	\$14,721.20	\$14,721.20	\$14,721.20	\$14,721.20	\$14,721.20	\$0.00
3530	Instalación, reparación y mantenimiento de equipo de cómputo y t	\$8,900.00	-\$7,160.00	\$1,740.00	\$1,740.00	\$1,740.00	\$1,740.00	\$1,740.00	\$0.00
3531	Instalación, reparación y mantenimiento de equipo de cómputo y t	\$8,900.00	-\$7,160.00	\$1,740.00	\$1,740.00	\$1,740.00	\$1,740.00	\$1,740.00	\$0.00
3550	Reparación y mantenimiento de equipo de transporte	\$65,000.00	-\$25,252.65	\$39,747.35	\$39,747.35	\$39,747.35	\$39,747.35	\$39,747.35	\$0.00
3551	Reparación y mantenimiento de equipo de transporte	\$65,000.00	-\$25,252.65	\$39,747.35	\$39,747.35	\$39,747.35	\$39,747.35	\$39,747.35	\$0.00
3560	Reparación y mantenimiento de equipo de defensa y seguridad	\$0.00	\$9,952.80	\$9,952.80	\$9,952.80	\$9,952.80	\$9,952.80	\$9,952.80	\$0.00
3561	Reparación y mantenimiento de equipo de defensa y seguridad	\$0.00	\$9,952.80	\$9,952.80	\$9,952.80	\$9,952.80	\$9,952.80	\$9,952.80	\$0.00
3570	Instalación, reparación y mantenimiento de maquinaria y otros equ	\$20,978.00	\$10,782.79	\$31,760.79	\$31,760.79	\$31,760.79	\$31,760.79	\$31,760.79	\$0.00
3571	Instalación, reparación y mantenimiento de maquinaria, otros equi	\$20,978.00	\$10,782.79	\$31,760.79	\$31,760.79	\$31,760.79	\$31,760.79	\$31,760.79	\$0.00
3580	Servicios de limpieza y manejo de desechos	\$29,948.00	\$9,623.00	\$39,571.00	\$39,571.00	\$39,571.00	\$39,571.00	\$39,571.00	\$0.00
3581	Servicios de limpieza y manejo de desechos	\$29,948.00	\$9,623.00	\$39,571.00	\$39,571.00	\$39,571.00	\$39,571.00	\$39,571.00	\$0.00
3590	Servicios de jardinería y fumigación	\$12,060.00	-\$12,060.00	\$0.00	\$0.00	\$0.00	\$0.00	\$0.00	\$0.00
3591	Servicios de jardinería y fumigación	\$12,060.00	-\$12,060.00	\$0.00	\$0.00	\$0.00	\$0.00	\$0.00	\$0.00
3700	Servicios de traslados y viáticos	\$112,993.08	\$20,717.07	\$133,710.15	\$133,710.15	\$133,710.15	\$133,710.15	\$133,710.15	\$0.00
3720	Pasajes terrestres	\$0.00	\$1,276.00	\$1,276.00	\$1,276.00	\$1,276.00	\$1,276.00	\$1,276.00	\$0.00
3721	Pasajes terrestres	\$0.00	\$1,276.00	\$1,276.00	\$1,276.00	\$1,276.00	\$1,276.00	\$1,276.00	\$0.00
3750	Viáticos en el país	\$112,726.08	\$19,708.07	\$132,434.15	\$132,434.15	\$132,434.15	\$132,434.15	\$132,434.15	\$0.00
3751	Viáticos en el país	\$112,726.08	\$19,708.07	\$132,434.15	\$132,434.15	\$132,434.15	\$132,434.15	\$132,434.15	\$0.00
3790	Otros servicios de traslado y hospedaje	\$267.00	-\$267.00	\$0.00	\$0.00	\$0.00	\$0.00	\$0.00	\$0.00
3791	OTROS SERVICIOS DE TRASLADO Y HOSPEDAJE	\$267.00	-\$267.00	\$0.00	\$0.00	\$0.00	\$0.00	\$0.00	\$0.00
3900	OTROS SERVICIOS GENERALES	\$199,291.16	-\$73,574.48	\$125,716.68	\$125,716.68	\$125,716.68	\$125,716.68	\$39,187.58	\$0.00
3920	Impuestos y derechos	\$19,964.00	-\$6,148.00	\$13,816.00	\$13,816.00	\$13,816.00	\$13,816.00	\$13,816.00	\$0.00
3925	TENENCIAS Y CANJE DE PLACAS DE VEHICULOS OFICIALES	\$19,964.00	-\$6,148.00	\$13,816.00	\$13,816.00	\$13,816.00	\$13,816.00	\$13,816.00	\$0.00
3950	Penas, multas, accesorios y actualizaciones	\$179,327.16	-\$77,065.69	\$102,261.47	\$102,261.47	\$102,261.47	\$102,261.47	\$15,732.37	\$0.00



**INSTITUTO TEMAZCALLI
ESTADO DE SAN LUIS POTOSI**

Estado Analítico del Ejercicio del Presupuesto de Egresos por Fuente de Financiamiento Del 01/ene./2025 Al

Usr: Angelica
Rep: rptEstadoAnaliticoPresupuestoEgresos_FF

Fecha y | 19/ene./2026
hora de Impresión | 03:00 p. m.

Ejercicio del Presupuesto		Egresos Aprobado Al 31/12/2025	Ampliaciones / (Reducciones)	Egresos Modificado	Egresos Comprometido	Egresos Devengado	Egresos Ejercido	Egresos Pagado	Subejercicio
3951	Penas, multas, accesorios y actualizaciones	\$179,327.16	-\$77,065.69	\$102,261.47	\$102,261.47	\$102,261.47	\$102,261.47	\$15,732.37	\$0.00
3960	Otros gastos por responsabilidades	\$0.00	\$9,639.21	\$9,639.21	\$9,639.21	\$9,639.21	\$9,639.21	\$9,639.21	\$0.00
3961	Otros gastos por responsabilidades	\$0.00	\$9,639.21	\$9,639.21	\$9,639.21	\$9,639.21	\$9,639.21	\$9,639.21	\$0.00
5000	BIENES MUEBLES, INMUEBLES E INTANGIBLES	\$1,146,222.51	-\$930,260.12	\$215,962.39	\$215,962.39	\$215,962.39	\$215,962.39	\$215,962.39	\$0.00
5100	MOBILIARIO Y EQUIPO DE ADMINISTRACIÓN	\$111,722.51	-\$77,398.11	\$34,324.40	\$34,324.40	\$34,324.40	\$34,324.40	\$34,324.40	\$0.00
5110	Muebles de oficina y estantería	\$0.00	\$10,544.40	\$10,544.40	\$10,544.40	\$10,544.40	\$10,544.40	\$10,544.40	\$0.00
5111	Muebles de oficina y estantería	\$0.00	\$10,544.40	\$10,544.40	\$10,544.40	\$10,544.40	\$10,544.40	\$10,544.40	\$0.00
5150	Equipos de cómputo y de tecnologías de la información	\$108,423.51	-\$84,643.51	\$23,780.00	\$23,780.00	\$23,780.00	\$23,780.00	\$23,780.00	\$0.00
5151	Equipo de cómputo y de tecnología de la información	\$108,423.51	-\$84,643.51	\$23,780.00	\$23,780.00	\$23,780.00	\$23,780.00	\$23,780.00	\$0.00
5190	Otro mobiliario y equipo de administración	\$3,299.00	-\$3,299.00	\$0.00	\$0.00	\$0.00	\$0.00	\$0.00	\$0.00
5191	Otros mobiliarios y equipos de administración	\$3,299.00	-\$3,299.00	\$0.00	\$0.00	\$0.00	\$0.00	\$0.00	\$0.00
5200	MOBILIARIO Y EQUIPO EDUCACIONAL Y RECREATIVO	\$2,500.00	\$31,587.99	\$34,087.99	\$34,087.99	\$34,087.99	\$34,087.99	\$34,087.99	\$0.00
5210	Equipos y aparatos audiovisuales	\$2,500.00	-\$2,500.00	\$0.00	\$0.00	\$0.00	\$0.00	\$0.00	\$0.00
5211	Equipos y aparatos audiovisuales	\$2,500.00	-\$2,500.00	\$0.00	\$0.00	\$0.00	\$0.00	\$0.00	\$0.00
5290	Otro mobiliario y equipo educacional y recreativo	\$0.00	\$34,087.99	\$34,087.99	\$34,087.99	\$34,087.99	\$34,087.99	\$34,087.99	\$0.00
5291	Otro mobiliario y equipo educacional y recreativo	\$0.00	\$34,087.99	\$34,087.99	\$34,087.99	\$34,087.99	\$34,087.99	\$34,087.99	\$0.00
5400	VEHÍCULOS Y EQUIPO DE TRANSPORTE	\$1,015,000.00	-\$1,015,000.00	\$0.00	\$0.00	\$0.00	\$0.00	\$0.00	\$0.00
5410	Automóviles y Equipo Terrestre	\$1,015,000.00	-\$1,015,000.00	\$0.00	\$0.00	\$0.00	\$0.00	\$0.00	\$0.00
5411	Vehiculos y equipo terrestre	\$1,015,000.00	-\$1,015,000.00	\$0.00	\$0.00	\$0.00	\$0.00	\$0.00	\$0.00
5600	MAQUINARIA, OTROS EQUIPOS Y HERRAMIENTAS	\$17,000.00	-\$9,450.00	\$7,550.00	\$7,550.00	\$7,550.00	\$7,550.00	\$7,550.00	\$0.00
5640	Sistemas de aire acondicionado, calefacción y de refrigeración inc	\$17,000.00	-\$17,000.00	\$0.00	\$0.00	\$0.00	\$0.00	\$0.00	\$0.00
5641	Sistemas de aire acondicionado, calefacción y de refrigeración inc	\$17,000.00	-\$17,000.00	\$0.00	\$0.00	\$0.00	\$0.00	\$0.00	\$0.00
5670	Herramientas y máquinas-herramientas	\$0.00	\$7,550.00	\$7,550.00	\$7,550.00	\$7,550.00	\$7,550.00	\$7,550.00	\$0.00
5671	Herramientas y máquinas-herramienta	\$0.00	\$7,550.00	\$7,550.00	\$7,550.00	\$7,550.00	\$7,550.00	\$7,550.00	\$0.00
5900	ACTIVOS INTANGIBLES	\$0.00	\$140,000.00	\$140,000.00	\$140,000.00	\$140,000.00	\$140,000.00	\$140,000.00	\$0.00
5910	Software	\$0.00	\$140,000.00	\$140,000.00	\$140,000.00	\$140,000.00	\$140,000.00	\$140,000.00	\$0.00
5911	Software	\$0.00	\$140,000.00	\$140,000.00	\$140,000.00	\$140,000.00	\$140,000.00	\$140,000.00	\$0.00
INGRESO PROPIO		\$4,500,000.00	\$5,132,156.52	\$9,632,156.52	\$9,632,156.52	\$9,632,156.52	\$9,632,156.52	\$9,314,165.49	\$0.00
Total Final		\$25,628,571.00	\$18,323,280.54	\$43,951,851.54	\$43,951,851.54	\$43,951,851.54	\$43,951,851.54	\$43,055,718.70	\$0.00



INSTITUTO TEMAZCALLI
ESTADO DE SAN LUIS POTOSI

Estado Analítico del Ejercicio del Presupuesto de Egresos por Fuente de Financiamiento Del 01/ene./2025 Al

Usu: Angelica

Rep: rptEstadoAnaliticoPresupuestoEgresos_FF

Fecha y 19/ene./2026

hora de Impresión 03:00 p. m.

Ejercicio del Presupuesto	Egresos		Egresos Modificado	Egresos Comprometido	Egresos Devengado	Egresos Ejercido	Egresos	
	Aprobado Al 31/12/2025	Ampliaciones / (Reducciones)					Pagado	Subejercicio


RENE CONTRERAS FLORES
AUTORIZÓ DIRECTOR GENERAL


DULCE MARIA GONZALEZ REYES
REVISÓ AREA ADMINISTRATIVA

PATRICIA OROCIO PUEBLA
ELABORÓ RECURSOS FINANCIEROS

Cuenta Pública 2025
 INSTITUTO TEMAZCALLI
 Gasto por Categoría Programática
 Del 1 de Enero al 31 de Diciembre de 2025
 (Cifras en Pesos)

Concepto	Egresos					Subejercicio
	Aprobado	Ampliaciones/ (Reducciones)	Modificado	Devengado	Pagado	
Programas	25,628,571	18,323,281	43,951,852	43,951,852	43,055,719	0
Subsidios: Sector Social y Privado o Entidades Federativas y Municipios	0	0	0	0	0	0
Subsidios sujetos a Reglas de Operación	0	0	0	0	0	0
Subsidios sujetos a Lineamientos de Operación	0	0	0	0	0	0
Bienes, Servicios e Infraestructura Pública	25,628,571	18,323,281	43,951,852	43,951,852	43,055,719	0
Provisión de Bienes Públicos	0	0	0	0	0	0
Prestación de Servicios Públicos	25,628,571	18,323,281	43,951,852	43,951,852	43,055,719	0
Proyectos de Inversión en Infraestructura y Obra Pública	0	0	0	0	0	0
Desempeño de las Funciones de Gobierno	0	0	0	0	0	0
Funciones de las Fuerzas Armadas	0	0	0	0	0	0
Fomento, Promoción y Servicios para el Desarrollo Económico y Social	0	0	0	0	0	0
Regulación y supervisión	0	0	0	0	0	0
Atención a desastres por eventos naturales	0	0	0	0	0	0
Articulación, coordinación e instrumentación de políticas públicas	0	0	0	0	0	0
Investigación y desarrollo	0	0	0	0	0	0
Servicios de protección y conservación ambiental	0	0	0	0	0	0
Administrativos y de Apoyo a la Gestión Presupuestaria	0	0	0	0	0	0
Apoyo para el desarrollo de las funciones de gobierno	0	0	0	0	0	0
Apoyo al buen gobierno y mejoramiento de la gestión	0	0	0	0	0	0
Provisiones y reasignaciones presupuestarias específicos	0	0	0	0	0	0
Operaciones ajenas	0	0	0	0	0	0
Compromisos, Cumplimiento de Obligaciones y otras Aportaciones	0	0	0	0	0	0
Participaciones a entidades federativas y municipios	0	0	0	0	0	0
Costo financiero, deuda o apoyos a deudores y ahorradores de la banca	0	0	0	0	0	0
Adeudos de ejercicios fiscales anteriores (ADEFAS)	0	0	0	0	0	0
Aportaciones Federales	0	0	0	0	0	0
Pensiones y jubilaciones	0	0	0	0	0	0
Obligaciones de cumplimiento de resolución jurisdiccional	0	0	0	0	0	0
Aportaciones a la seguridad social	0	0	0	0	0	0
Aportaciones a fondos de estabilización	0	0	0	0	0	0
Aportaciones a fondos de inversión y reestructura de pensiones	0	0	0	0	0	0
Total del Egreso	25,628,571	18,323,281	43,951,852	43,951,852	43,055,719	0


 RENE CONTRERAS FLORES
 AUTORIZÓ DIRECTOR GENERAL



DULCE MARIA GONZALEZ REYES
 REVISÓ AREA ADMINISTRATIVA



PATRICIA OROCIO PUEBLA
 ELABORÓ RECURSOS FINANCIEROS

INSTITUTO TEMAZCALLI
Programas y Proyectos de Inversión
Del 1 de Enero al 31 de Diciembre 2025

GASTO DE INVERSION EJERCIDO:		
NOMBRE DEL PROYECTO	MONTO EROGADO	ORIGEN DEL RECURSO*
	\$ -	
	\$ -	


* Se deberán informar con todas las fuentes del recurso.

Ya sean obras con Recurso Federal, Recurso Estatal e Ingresos Propios del ente Público.

"Bajo protesta de decir verdad declaramos que los Estados Financieros y sus Notas, son razonablemente correctos y son responsabilidad del emisor"



RENE CONTRERAS FLORES
AUTORIZÓ DIRECTOR GENERAL



DULCE MARIA GONZALEZ REYES
REVISÓ AREA ADMINISTRATIVA





PATRICIA OROCIO PUEBLA
REALIZÓ RECURSOS FINANCIEROS

INSTITUTO TEMAZCALLI (a)
Estado de Situación Financiera Detallado - LDF
Al 31 de diciembre de 2024 y al 31 de Diciembre de 2025 (b)
(PESOS)

Concepto (c)	2025 (d)	31 de diciembre de 2024 (e)	Concepto (c)	2025 (d)	31 de diciembre de 2024 (e)
ACTIVO			PASIVO		
Activo Circulante			Pasivo Circulante		
a. Efectivo y Equivalentes (a=a1+a2+a3+a4+a5+a6+a7)	2,914,925	172,279	a. Cuentas por Pagar a Corto Plazo (a=a1+a2+a3+a4+a5+a6+a7+a8+a9)	5,757,150	4,496,829
a1) Efectivo	457	500	a1) Servicios Personales por Pagar a Corto Plazo	708,692	581,316
a2) Bancos/Tesorería	2,914,468	171,779	a2) Proveedores por Pagar a Corto Plazo	325,214	373,814
a3) Bancos/Dependencias y Otros	0	0	a3) Contratistas por Obras Públicas por Pagar a Corto Plazo	0	0
a4) Inversiones Temporales (Hasta 3 meses)	0	0	a4) Participaciones y Aportaciones por Pagar a Corto Plazo	0	0
a5) Fondos con Afectación Específica	0	0	a5) Transferencias Otorgadas por Pagar a Corto Plazo	0	0
a6) Depósitos de Fondos de Terceros en Garantía y/o Administración	0	0	a6) Intereses, Comisiones y Otros Gastos de la Deuda Pública por Pagar a Corto Plazo	0	0
a7) Otros Efectivos y Equivalentes	0	0	a7) Retenciones y Contribuciones por Pagar a Corto Plazo	4,723,244	3,541,699
b. Derechos a Recibir Efectivo o Equivalentes (b=b1+b2+b3+b4+b5+b6+b7)	284,818	267,662	a8) Devoluciones de la Ley de Ingresos por Pagar a Corto Plazo	0	0
b1) Inversiones Financieras de Corto Plazo	277,059	265,823	a9) Otras Cuentas por Pagar a Corto Plazo	0	0
b2) Cuentas por Cobrar a Corto Plazo	0	0	b. Documentos por Pagar a Corto Plazo (b=b1+b2+b3)	0	0
b3) Deudores Diversos por Cobrar a Corto Plazo	7,759	1,839	b1) Documentos Comerciales por Pagar a Corto Plazo	0	0
b4) Ingresos por Recuperar a Corto Plazo	0	0	b2) Documentos con Contratistas por Obras Públicas por Pagar a Corto Plazo	0	0
b5) Deudores por Anticipos de la Tesorería a Corto Plazo	0	0	b3) Otros Documentos por Pagar a Corto Plazo	0	0
b6) Préstamos Otorgados a Corto Plazo	0	0	c. Porción a Corto Plazo de la Deuda Pública a Largo Plazo (c=c1+c2)	0	0
b7) Otros Derechos a Recibir Efectivo o Equivalentes a Corto Plazo	0	0	c1) Porción a Corto Plazo de la Deuda Pública	0	0
c. Derechos a Recibir Bienes o Servicios (c=c1+c2+c3+c4+c5)	0	0	c2) Porción a Corto Plazo de Arrendamiento Financiero	0	0
c1) Anticipo a Proveedores por Adquisición de Bienes y Prestación de Servicios a Corto Plazo	0	0	d. Títulos y Valores a Corto Plazo	0	0
c2) Anticipo a Proveedores por Adquisición de Bienes Inmuebles y Muebles a Corto Plazo	0	0	e. Pasivos Diferidos a Corto Plazo (e=e1+e2+e3)	0	0
c3) Anticipo a Proveedores por Adquisición de Bienes Intangibles a Corto Plazo	0	0	e1) Ingresos Cobrados por Adelantado a Corto Plazo	0	0
c4) Anticipo a Contratistas por Obras Públicas a Corto Plazo	0	0	e2) Intereses Cobrados por Adelantado a Corto Plazo	0	0
c5) Otros Derechos a Recibir Bienes o Servicios a Corto Plazo	0	0	e3) Otros Pasivos Diferidos a Corto Plazo	0	0
d. Inventarios (d=d1+d2+d3+d4+d5)	0	0	f. Fondos y Bienes de Terceros en Garantía y/o Administración a Corto Plazo (f=f1+f2+f3+f4+f5+f6)	309,890	318,675
d1) Inventario de Mercancías para Venta	0	0	(1) Fondos en Garantía a Corto Plazo	0	0
d2) Inventario de Mercancías Terminadas	0	0	(2) Fondos en Administración a Corto Plazo	309,890	318,675
d3) Inventario de Mercancías en Proceso de Elaboración	0	0	(3) Fondos Contingentes a Corto Plazo	0	0
d4) Inventario de Materias Primas, Materiales y Suministros para Producción	0	0	(4) Fondos de Fideicomisos, Mandatos y Contratos Análogos a Corto Plazo	0	0
d5) Bienes en Tránsito	0	0	(5) Otros Fondos de Terceros en Garantía y/o Administración a Corto Plazo	0	0
e. Almacenes	0	0	(6) Valores y Bienes en Garantía a Corto Plazo	0	0
f. Estimación por Pérdida o Deterioro de Activos Circulantes (f=f1+f2)	0	0	g. Provisiones a Corto Plazo (g=g1+g2+g3)	0	0
f1) Estimaciones para Cuentas Incobrables por Derechos a Recibir Efectivo o Equivalentes	0	0	g1) Provisión para Demandas y Juicios a Corto Plazo	0	0
f2) Estimación por Deterioro de Inventarios	0	0	g2) Provisión para Contingencias a Corto Plazo	0	0
g. Otros Activos Circulantes (g=g1+g2+g3+g4)	0	0	g3) Otras Provisiones a Corto Plazo	0	0
g1) Valores en Garantía	0	0	h. Otros Pasivos a Corto Plazo (h=h1+h2+h3)	0	0
g2) Bienes en Garantía (excluye depósitos de fondos)	0	0	h1) Ingresos por Clasificar	0	0
g3) Bienes Derivados de Embargos, Decomisos, Aseguramientos y Dación en Pago	0	0	h2) Recaudación por Participar	0	0
g4) Adquisición con Fondos de Terceros	0	0	h3) Otros Pasivos Circulantes	0	0
IA. Total de Activos Circulantes (IA = a + b + c + d + e + f + g)	3,199,742	439,941	IIA. Total de Pasivos Circulantes (IIA = a + b + c + d + e + f + g + h)	6,067,039	4,815,504
Activo No Circulante			Pasivo No Circulante		
a. Inversiones Financieras a Largo Plazo	1,479,262	1,649,503	a. Cuentas por Pagar a Largo Plazo	0	0
b. Derechos a Recibir Efectivo o Equivalentes a Largo Plazo	0	35,185	b. Documentos por Pagar a Largo Plazo	0	0
c. Bienes Inmuebles, Infraestructura y Construcciones en Proceso	0	15,268,753	c. Deuda Pública a Largo Plazo	0	0
d. Bienes Muebles	6,015,822	5,908,860	d. Pasivos Diferidos a Largo Plazo	0	0
e. Activos Intangibles	174,900	34,900	e. Fondos y Bienes de Terceros en Garantía y/o en Administración a Largo Plazo	0	0
f. Depreciación, Deterioro y Amortización Acumulada de Bienes	-3,507,745	-3,269,560	f. Provisiones a Largo Plazo	1,474,808	1,474,808
g. Activos Diferidos	0	0	IIIB. Total de Pasivos No Circulantes (IIIB = a + b + c + d + e + f)	1,474,808	1,474,808
h. Estimación por Pérdida o Deterioro de Activos no Circulantes	0	0	II. Total del Pasivo (II = IIA + IIIB)	7,541,847	6,290,312
i. Otros Activos no Circulantes	0	0	HACIENDA PÚBLICA/PATRIMONIO		
IB. Total de Activos No Circulantes (IB = a + b + c + d + e + f + g + h + i)	4,162,240	19,627,641	IIIA. Hacienda Pública/Patrimonio Contribuido (IIIA = a + b + c)	0	14,109,086
I. Total del Activo (I = IA + IB)	7,361,982	20,067,582	a. Aportaciones	0	14,109,086
			b. Donaciones de Capital	0	0
			c. Actualización de la Hacienda Pública/Patrimonio	0	0
			IIIB. Hacienda Pública/Patrimonio Generado (IIIB = a + b + c + d + e)	-179,865	-331,816
			a. Resultado del Ejercicio (Ahorro/ Desahorro)	8,778	-2,995,178
			b. Resultados de Ejercicios Anteriores	-168,819	2,663,186
			c. Revalúos	0	0
			d. Reservas	0	0
			e. Rectificaciones de Resultados de Ejercicios Anteriores	177	177
			IIIC. Exceso o Insuficiencia en la Actualización de la Hacienda Pública/Patrimonio (IIIC=a+b)	0	0
			a. Resultado por Posición Monetaria	0	0
			b. Resultado por Tenencia de Activos no Monetarios	0	0
			III. Total Hacienda Pública/Patrimonio (III = IIIA + IIIB + IIIC)	-179,865	13,777,270
			IV. Total del Pasivo y Hacienda Pública/Patrimonio (IV = II + III)	7,361,982	20,067,582


RENÉ CONTRERAS FLORES
 AUTORIZÓ DIRECTOR GENERAL


DULCE MARIA GONZALEZ REYES
 REVISÓ AREA ADMINISTRATIVA


PATRICIA OROCIO PUEBLA
 ELABORÓ RECURSOS FINANCIEROS


INSTITUTO TEMAZCALLI (a)							
Informe Analítico de la Deuda Pública y Otros Pasivos - LDF							
Del 1 de Enero al 31 de Diciembre de 2025 (b)							
(PESOS)							
Denominación de la Deuda Pública y Otros Pasivos (c)	Saldo al 31 de diciembre de 2024 (d)	Disposiciones del Periodo (e)	Amortizaciones del Periodo (f)	Revaluaciones, Reclasificaciones y Otros Ajustes (g)	Saldo Final del Periodo (h) h=d+e-f+g	Pago de Intereses del Periodo (i)	Pago de Comisiones y demás costos asociados durante el Periodo (j)
1. Deuda Pública (1=A+B)	0	0	0	0	0	0	0
A. Corto Plazo (A=a1+a2+a3)	0	0	0	0	0	0	0
a1) Instituciones de Crédito	0	0	0	0	0	0	0
a2) Títulos y Valores	0	0	0	0	0	0	0
a3) Arrendamientos Financieros	0	0	0	0	0	0	0
B. Largo Plazo (B=b1+b2+b3)	0	0	0	0	0	0	0
b1) Instituciones de Crédito	0	0	0	0	0	0	0
b2) Títulos y Valores	0	0	0	0	0	0	0
b3) Arrendamientos Financieros	0	0	0	0	0	0	0
2. Otros Pasivos	6,290,312				7,541,847		
3. Total de la Deuda Pública y Otros Pasivos	6,290,312	0	0	0	7,541,847	0	0
4. Deuda Contingente 1 (informativo)	0	0	0	0	0	0	0
A. Deuda Contingente 1					0		
B. Deuda Contingente 2					0		
C. Deuda Contingente XX					0		
5. Valor de Instrumentos Bono Cupón Cero 2 (Informativo)	0	0	0	0	0	0	0
A. Instrumento Bono Cupón Cero 1					0		
B. Instrumento Bono Cupón Cero 2					0		
C. Instrumento Bono Cupón Cero XX					0		


1. Se refiere a cualquier Financiamiento sin fuente o garantía de pago definida, que sea asumida de manera solidaria o subsidiaria por las Entidades Federativas con sus Municipios, organismos descentralizados y empresas de participación estatal mayoritaria y fideicomisos, locales o municipales, y por los Municipios con sus respectivos organismos descentralizados y empresas de participación municipal mayoritaria.

2. Se refiere al valor del Bono Cupón Cero que respalda el pago de los créditos asociados al mismo (Activo).

Obligaciones a Corto Plazo (k)	Monto Contratado (l)	Plazo Pactado (m)	Tasa de Interés (n)	Comisiones y Costos Relacionados (o)	Tasa Efectiva (p)
6. Obligaciones a Corto Plazo (Informativo)	0	0	0	0	0
A. Crédito 1					
B. Crédito 2					
C. Crédito XX					



 RENE CONTRERAS FLORES
 AUTORIZÓ DIRECTOR GENERAL



 DULCE MARIA GONZALEZ REYES
 REVISÓ AREA ADMINISTRATIVA


 PATRICIA OROCIO PUEBLA
 ELABORÓ RECURSOS FINANCIEROS

INSTITUTO TEMAZCALLI (a)										
Informe Analítico de Obligaciones Diferentes de Financiamientos – LDF										
Del 1 de Enero al 31 de Diciembre de 2025 (b)										
(PESOS)										
Denominación de las Obligaciones Diferentes de Financiamiento	Fecha del Contrato	Fecha de inicio de operación del proyecto	Fecha de vencimiento	Monto de la inversión pactado	Plazo pactado	Monto promedio mensual del pago de la contraprestación	Monto promedio mensual del pago de la contraprestación correspondiente al pago de inversión (j)	Monto pagado de la inversión al XX de XXXX de 20XX	Monto pagado de la inversión actualizado al XX de XXXX de 20XX	Saldo pendiente por pagar de la inversión al XX de XXXX de 20XX
(c)	(d)	(e)	(f)	(g)	(h)	(i)	(j)	(k)	(l)	(m = g - l)
A. Asociaciones Público Privadas (APP's) (A=a+b+c+d)	0	0	0	0	0	0	0	0	0	0
a) APP 1										0
b) APP 2										0
c) APP 3										0
d) APP XX										0
B. Otros Instrumentos (B=a+b+c+d)	0	0	0	0	0	0	0	0	0	0
a) Otro Instrumento 1										0
b) Otro Instrumento 2										0
c) Otro Instrumento 3										0
d) Otro Instrumento XX										0
C. Total de Obligaciones Diferentes de Financiamiento (C=A+B)	0	0	0	0	0	0	0	0	0	0


 RENE CONTRERAS FLORES
 AUTORIZÓ DIRECTOR GENERAL


 DULCE MARIA GONZALEZ REYES
 REVISÓ AREA ADMINISTRATIVA


 PATRICIA OROCIO PUEBLA
 ELABORÓ RECURSOS FINANCIEROS

INSTITUTO TEMAZCALLI (a)
Balance Presupuestario - LDF
 Del 1 de Enero al 31 de Diciembre de 2025 (b)
 (PESOS)

Concepto (c)	Estimado/ Aprobado (d)	Devengado	Recaudado/ Pagado
A. Ingresos Totales (A = A1+A2+A3)	25,628,571	43,951,852	43,951,852
A1. Ingresos de Libre Disposición	25,628,571	43,951,852	43,951,852
A2. Transferencias Federales Etiquetadas			
A3. Financiamiento Neto	0	0	0
B. Egresos Presupuestarios¹ (B = B1+B2)	25,628,571	43,951,852	43,055,719
B1. Gasto No Etiquetado (sin incluir Amortización de la Deuda Pública)	25,628,571	43,951,852	43,055,719
B2. Gasto Etiquetado (sin incluir Amortización de la Deuda Pública)			
C. Remanentes del Ejercicio Anterior (C = C1 + C2)	0	0	0
C1. Remanentes de Ingresos de Libre Disposición aplicados en el periodo			
C2. Remanentes de Transferencias Federales Etiquetadas aplicados en el periodo			
I. Balance Presupuestario (I = A - B + C)	0	0	896,133
II. Balance Presupuestario sin Financiamiento Neto (II = I - A3)	0	0	896,133
III. Balance Presupuestario sin Financiamiento Neto y sin Remanentes del Ejercicio Anterior (III= II - C)	0	0	896,133

Concepto	Aprobado	Devengado	Pagado
E. Intereses, Comisiones y Gastos de la Deuda (E = E1+E2)	0	0	0
E1. Intereses, Comisiones y Gastos de la Deuda con Gasto No Etiquetado			
E2. Intereses, Comisiones y Gastos de la Deuda con Gasto Etiquetado			
IV. Balance Primario (IV = III + E)	0	0	896,133


Concepto	Estimado/ Aprobado	Devengado	Recaudado/ Pagado
F. Financiamiento (F = F1 + F2)	0	0	0
F1. Financiamiento con Fuente de Pago de Ingresos de Libre Disposición			
F2. Financiamiento con Fuente de Pago de Transferencias Federales Etiquetadas			
G. Amortización de la Deuda (G = G1 + G2)	0	0	0
G1. Amortización de la Deuda Pública con Gasto No Etiquetado			
G2. Amortización de la Deuda Pública con Gasto Etiquetado			
A3. Financiamiento Neto (A3 = F - G)	0	0	0

Concepto	Estimado/ Aprobado	Devengado	Recaudado/ Pagado
A1. Ingresos de Libre Disposición	25,628,571	43,951,852	43,951,852
A3.1 Financiamiento Neto con Fuente de Pago de Ingresos de Libre Disposición (A3.1 = F1 - G1)	0	0	0
F1. Financiamiento con Fuente de Pago de Ingresos de Libre Disposición	0	0	0
G1. Amortización de la Deuda Pública con Gasto No Etiquetado	0	0	0
B1. Gasto No Etiquetado (sin incluir Amortización de la Deuda Pública)	25,628,571	43,951,852	43,055,719
C1. Remanentes de Ingresos de Libre Disposición aplicados en el periodo		0	0
V. Balance Presupuestario de Recursos Disponibles (V = A1 + A3.1 - B1 + C1)	0	0	896,133
VI. Balance Presupuestario de Recursos Disponibles sin Financiamiento Neto (VI = V - A3.1)	0	0	896,133

Concepto	Estimado/ Aprobado	Devengado	Recaudado/ Pagado
A2. Transferencias Federales Etiquetadas	0	0	0
A3.2 Financiamiento Neto con Fuente de Pago de Transferencias Federales Etiquetadas (A3.2 = F2 - G2)	0	0	0
F2. Financiamiento con Fuente de Pago de Transferencias Federales Etiquetadas	0	0	0
G2. Amortización de la Deuda Pública con Gasto Etiquetado	0	0	0
B2. Gasto Etiquetado (sin incluir Amortización de la Deuda Pública)	0	0	0
C2. Remanentes de Transferencias Federales Etiquetadas aplicados en el periodo		0	0
VII. Balance Presupuestario de Recursos Etiquetados (VII = A2 + A3.2 - B2 + C2)	0	0	0
VIII. Balance Presupuestario de Recursos Etiquetados sin Financiamiento Neto (VIII = VII - A3.2)	0	0	0



RENE CONTRERAS FLORES
AUTORIZÓ DIRECTOR GENERAL



DULCE MARIA GONZALEZ REYES
REVISÓ AREA ADMINISTRATIVA




PATRICIA OROCIO PUEBLA
ELABORÓ RECURSOS FINANCIEROS


INSTITUTO TEMAZCALLI (a)
Estado Analítico de Ingresos Detallado - LDF
Del 1 de Enero al 31 de Diciembre de 2025 (b)
(PESOS)


Concepto (c)	Ingreso					Diferencia (e)
	Estimado (d)	Ampliaciones/ (Reducciones)	Modificado	Devengado	Recaudado	
Ingresos de Libre Disposición						
A. Impuestos			0			0
B. Cuotas y Aportaciones de Seguridad Social			0			0
C. Contribuciones de Mejoras			0			0
D. Derechos	4,500,000	5,132,156	9,632,156	9,632,156	9,632,156	5,132,156
E. Productos			0			0
F. Aprovechamientos			0			0
G. Ingresos por Ventas de Bienes y Prestación Servicios			0			0
H. Participaciones	0	0	0	0	0	0
(H=h1+h2+h3+h4+h5+h6+h7+h8+h9+h10+h11)						
h1) Fondo General de Participaciones			0			0
h2) Fondo de Fomento Municipal			0			0
h3) Fondo de Fiscalización y Recaudación			0			0
h4) Fondo de Compensación			0			0
h5) Fondo de Extracción de Hidrocarburos			0			0
h6) Impuesto Especial Sobre Producción y Servicios			0			0
h7) 0.136% de la Recaudación Federal Participable			0			0
h8) 3.17% Sobre Extracción de Petróleo			0			0
h9) Gasolinas y Diésel			0			0
h10) Fondo del Impuesto Sobre la Renta			0			0
h11) Fondo de Estabilización de los Ingresos de las Entidades Federativas			0			0
I. Incentivos Derivados de la Colaboración Fiscal (I=i1+i2+i3+i4+i5)	0	0	0	0	0	0
i1) Tenencia o Uso de Vehículos			0			0
i2) Fondo de Compensación ISAN			0			0
i3) Impuesto Sobre Automóviles Nuevos			0			0
i4) Fondo de Compensación de Repecos-Intermedios			0			0
i5) Otros Incentivos Económicos			0			0
J. Transferencias y Asignaciones	21,128,571	12,411,272	33,539,843	33,539,843	33,539,843	12,411,272
K. Convenios	0	0	0	0	0	0
k1) Otros Convenios y Subsidios			0			0
L. Otros Ingresos de Libre Disposición (L=l1+l2)	0	779,853	779,853	779,853	779,853	779,853
l1) Participaciones en Ingresos Locales			0			0
l2) Otros Ingresos de Libre Disposición	0	779,853	779,853	779,853	779,853	779,853
I. Total de Ingresos de Libre Disposición (I=A+B+C+D+E+F+G+H+I+J+K+L)	25,628,571	18,323,281	43,951,852	43,951,852	43,951,852	18,323,281
Ingresos Excedentes de Ingresos de Libre Disposición						18,323,281
Transferencias Federales Etiquetadas						
A. Aportaciones (A=a1+a2+a3+a4+a5+a6+a7+a8)	0	0	0	0	0	0
a1) Fondo de Aportaciones para la Nómina Educativa y Gasto Operativo			0			0
a2) Fondo de Aportaciones para los Servicios de Salud			0			0
a3) Fondo de Aportaciones para la Infraestructura Social			0			0
a4) Fondo de Aportaciones para el Fortalecimiento de los Municipios y de las Demarcaciones Territoriales del Distrito Federal			0			0
a5) Fondo de Aportaciones Múltiples			0			0
a6) Fondo de Aportaciones para la Educación Tecnológica y de Adultos			0			0
a7) Fondo de Aportaciones para la Seguridad Pública de los Estados y del Distrito Federal			0			0
a8) Fondo de Aportaciones para el Fortalecimiento de las Entidades Federativas			0			0
B. Convenios (B=b1+b2+b3+b4)	0	0	0	0	0	0
b1) Convenios de Protección Social en Salud			0			0
b2) Convenios de Descentralización			0			0
b3) Convenios de Reasignación			0			0
b4) Otros Convenios y Subsidios			0			0
C. Fondos Distintos de Aportaciones (C=c1+c2)	0	0	0	0	0	0
c1) Fondo para Entidades Federativas y Municipios Productores de Hidrocarburos			0			0
c2) Fondo Minero			0			0

INSTITUTO TEMAZCALLI (a)
Estado Analítico de Ingresos Detallado - LDF
Del 1 de Enero al 31 de Diciembre de 2025 (b)
(PESOS)

Concepto (c)	Ingreso					Diferencia (e)
	Estimado (d)	Ampliaciones/ (Reducciones)	Modificado	Devengado	Recaudado	
D. Transferencias, Asignaciones, Subsidios y Subvenciones, y Pensiones y Jubilaciones			0			0
E. Otras Transferencias Federales Etiquetadas			0			0
II. Total de Transferencias Federales Etiquetadas (II = A + B + C + D + E)	0	0	0	0	0	0
III. Ingresos Derivados de Financiamientos (III = A)	0	0	0	0	0	0
A. Ingresos Derivados de Financiamientos			0			0
IV. Total de Ingresos (IV = I + II + III)	25,628,571	18,323,281	43,951,852	43,951,852	43,951,852	18,323,281
Datos Informativos						
1. Ingresos Derivados de Financiamientos con Fuente de Pago de Ingresos de Libre Disposición			0			0
2. Ingresos Derivados de Financiamientos con Fuente de Pago de Transferencias Federales Etiquetadas			0			0
3. Ingresos Derivados de Financiamientos (3 = 1 + 2)	0	0	0	0	0	0


 RENE CONTRERAS FLORES
 AUTORIZÓ DIRECTOR GENERAL


 DULCE MARÍA GONZALEZ REYES
 REVISÓ AREA ADMINISTRATIVA


 PATRICIA OROCIO PUEBLA
 ELABORÓ RECURSOS FINANCIEROS


INSTITUTO TEMAZCALLI (a)
Estado Analítico del Ejercicio del Presupuesto de Egresos Detallado - LDF
Clasificación por Objeto del Gasto (Capítulo y Concepto)
Del 1 de Enero al 31 de Diciembre de 2025 (b)
(PESOS)

Concepto (c)	Egresos					Subejercicio (e)
	Aprobado (d)	Ampliaciones/ (Reducciones)	Modificado	Devengado	Pagado	
I. Gasto No Etiquetado (I=A+B+C+D+E+F+G+H+I)	25,628,571	18,323,281	43,951,852	43,951,852	43,055,719	0
A. Servicios Personales (A=a1+a2+a3+a4+a5+a6+a7)	21,128,571	12,772,018	33,900,589	33,900,589	33,322,447	0
a1) Remuneraciones al Personal de Carácter Permanente	7,916,612	3,006,690	10,923,302	10,923,302	10,923,302	0
a2) Remuneraciones al Personal de Carácter Transitorio	4,300,891	1,171,809	5,472,701	5,472,701	5,472,701	0
a3) Remuneraciones Adicionales y Especiales	552,273	3,141,186	3,693,459	3,693,459	3,693,459	0
a4) Seguridad Social	2,414,707	1,629,587	4,044,294	4,044,294	3,466,152	0
a5) Otras Prestaciones Sociales y Económicas	5,575,877	3,639,819	9,215,697	9,215,697	9,215,697	0
a6) Previsiones	0	0	0	0	0	0
a7) Pago de Estímulos a Servidores Públicos	368,211	182,926	551,136	551,136	551,136	0
B. Materiales y Suministros (B=b1+b2+b3+b4+b5+b6+b7+b8+b9)	2,146,969	605,326	2,752,295	2,752,295	2,523,931	0
b1) Materiales de Administración, Emisión de Documentos y Artículos Oficiales	352,233	309,694	661,927	661,927	617,442	0
b2) Alimentos y Utensilios	846,592	-91,725	754,867	754,867	626,547	0
b3) Materias Primas y Materiales de Producción y Comercialización			0			0
b4) Materiales y Artículos de Construcción y de Reparación	106,971	354,398	461,370	461,370	461,370	0
b5) Productos Químicos, Farmacéuticos y de Laboratorio	686,388	-123,927	562,461	562,461	506,902	0
b6) Combustibles, Lubricantes y Aditivos	63,979	-2,202	61,777	61,777	61,777	0
b7) Vestuario, Blancos, Prendas de Protección y Artículos Deportivos	26,287	151,461	177,748	177,748	177,748	0
b8) Materiales y Suministros Para Seguridad			0			0
b9) Herramientas, Refacciones y Accesorios Menores	64,519	7,626	72,145	72,145	72,145	0
C. Servicios Generales (C=c1+c2+c3+c4+c5+c6+c7+c8+c9)	1,206,809	5,845,197	7,052,005	7,052,005	6,962,378	0
c1) Servicios Básicos	211,531	52,278	263,809	263,809	260,712	0
c2) Servicios de Arrendamiento	10,473	115,999	126,472	126,472	126,472	0
c3) Servicios Profesionales, Científicos, Técnicos y Otros Servicios	305,515	5,524,971	5,830,487	5,830,487	5,830,487	0
c4) Servicios Financieros, Bancarios y Comerciales	103,342	-8,204	95,138	95,138	95,138	0
c5) Servicios de Instalación, Reparación, Mantenimiento y Conservación	263,663	213,010	476,673	476,673	476,673	0
c6) Servicios de Comunicación Social y Publicidad			0			0
c7) Servicios de Traslado y Viáticos	112,993	20,717	133,710	133,710	133,710	0
c8) Servicios Oficiales			0			0
c9) Otros Servicios Generales	199,291	-73,574	125,717	125,717	39,188	0
D. Transferencias, Asignaciones, Subsidios y Otras Ayudas (D=d1+d2+d3+d4+d5+d6+d7+d8+d9)	0	0	0	0	0	0
d1) Transferencias Internas y Asignaciones al Sector Público			0			0
d2) Transferencias al Resto del Sector Público			0			0
d3) Subsidios y Subvenciones			0			0
d4) Ayudas Sociales			0			0
d5) Pensiones y Jubilaciones			0			0
d6) Transferencias a Fideicomisos, Mandatos y Otros Análogos			0			0
d7) Transferencias a la Seguridad Social			0			0
d8) Donativos			0			0
d9) Transferencias al Exterior			0			0
E. Bienes Muebles, Inmuebles e Intangibles (E=e1+e2+e3+e4+e5+e6+e7+e8+e9)	1,146,223	-899,260	246,962	246,962	246,962	0
e1) Mobiliario y Equipo de Administración	111,723	-77,398	34,324	34,324	34,324	0
e2) Mobiliario y Equipo Educativo y Recreativo	2,500	31,588	34,088	34,088	34,088	0
e3) Equipo e Instrumental Médico y de Laboratorio			0			0
e4) Vehículos y Equipo de Transporte	1,015,000	-1,015,000	0	0	0	0
e5) Equipo de Defensa y Seguridad			0			0
e6) Maquinaria, Otros Equipos y Herramientas	17,000	21,550	38,550	38,550	38,550	0
e7) Activos Biológicos			0			0
e8) Bienes Inmuebles			0			0
e9) Activos Intangibles	0	140,000	140,000	140,000	140,000	0
F. Inversión Pública (F=f1+f2+f3)	0	0	0	0	0	0
f1) Obra Pública en Bienes de Dominio Público			0			0
f2) Obra Pública en Bienes Propios			0			0
f3) Proyectos Productivos y Acciones de Fomento			0			0
G. Inversiones Financieras y Otras Provisiones (G=g1+g2+g3+g4+g5+g6+g7)	0	0	0	0	0	0
g1) Inversiones Para el Fomento de Actividades Productivas			0			0
g2) Acciones y Participaciones de Capital			0			0
g3) Compra de Títulos y Valores			0			0
g4) Concesión de Préstamos			0			0
g5) Inversiones en Fideicomisos, Mandatos y Otros Análogos			0			0
Fideicomiso de Desastres Naturales (Informativo)			0			0
g6) Otras Inversiones Financieras			0			0
g7) Provisiones para Contingencias y Otras Erogaciones Especiales			0			0
H. Participaciones y Aportaciones (H=h1+h2+h3)	0	0	0	0	0	0
h1) Participaciones			0			0
h2) Aportaciones			0			0
h3) Convenios			0			0
I. Deuda Pública (I=i1+i2+i3+i4+i5+i6+i7)	0	0	0	0	0	0
i1) Amortización de la Deuda Pública			0			0
i2) Intereses de la Deuda Pública			0			0
i3) Comisiones de la Deuda Pública			0			0
i4) Gastos de la Deuda Pública			0			0
i5) Costo por Coberturas			0			0
i6) Apoyos Financieros			0			0
i7) Adeudos de Ejercicios Fiscales Anteriores (ADEFAS)			0			0

INSTITUTO TEMAZCALILI (a)
 Estado Analítico del Ejercicio del Presupuesto de Egresos Detallado - LDF
 Clasificación por Objeto del Gasto (Capítulo y Concepto)
 Del 1 de Enero al 31 de Diciembre de 2025 (b)
 (PESOS)

Concepto (c)	Egresos					Subejercicio (e)
	Aprobado (d)	Ampliaciones/ (Reducciones)	Modificado	Devengado	Pagado	
II. Gasto Etiquetado (II=A+B+C+D+E+F+G+H+I)	0	0	0	0	0	0
A. Servicios Personales (A=a1+a2+a3+a4+a5+a6+a7)	0	0	0	0	0	0
a1) Remuneraciones al Personal de Carácter Permanente			0	0	0	0
a2) Remuneraciones al Personal de Carácter Transitorio			0	0	0	0
a3) Remuneraciones Adicionales y Especiales			0	0	0	0
a4) Seguridad Social			0	0	0	0
a5) Otras Prestaciones Sociales y Económicas			0	0	0	0
a6) Previsiones			0	0	0	0
a7) Pago de Estímulos a Servidores Públicos			0	0	0	0
B. Materiales y Suministros (B=b1+b2+b3+b4+b5+b6+b7+b8+b9)	0	0	0	0	0	0
b1) Materiales de Administración, Emisión de Documentos y Artículos Oficiales			0	0	0	0
b2) Alimentos y Utensilios			0	0	0	0
b3) Materias Primas y Materiales de Producción y Comercialización			0	0	0	0
b4) Materiales y Artículos de Construcción y de Reparación			0	0	0	0
b5) Productos Químicos, Farmacéuticos y de Laboratorio			0	0	0	0
b6) Combustibles, Lubrificantes y Aditivos			0	0	0	0
b7) Vestuario, Blancos, Prendas de Protección y Artículos Deportivos			0	0	0	0
b8) Materiales y Suministros Para Seguridad			0	0	0	0
b9) Herramientas, Refacciones y Accesorios Menores			0	0	0	0
C. Servicios Generales (C=c1+c2+c3+c4+c5+c6+c7+c8+c9)	0	0	0	0	0	0
c1) Servicios Básicos			0	0	0	0
c2) Servicios de Arrendamiento			0	0	0	0
c3) Servicios Profesionales, Científicos, Técnicos y Otros Servicios			0	0	0	0
c4) Servicios Financieros, Bancarios y Comerciales			0	0	0	0
c5) Servicios de Instalación, Reparación, Mantenimiento y Conservación			0	0	0	0
c6) Servicios de Comunicación Social y Publicidad			0	0	0	0
c7) Servicios de Traslado y Viáticos			0	0	0	0
c8) Servicios Oficiales			0	0	0	0
c9) Otros Servicios Generales			0	0	0	0
D. Transferencias, Asignaciones, Subsidios y Otras Ayudas (D=d1+d2+d3+d4+d5+d6+d7+d8+d9)	0	0	0	0	0	0
d1) Transferencias Internas y Asignaciones al Sector Público			0	0	0	0
d2) Transferencias al Resto del Sector Público			0	0	0	0
d3) Subsidios y Subvenciones			0	0	0	0
d4) Ayudas Sociales			0	0	0	0
d5) Pensiones y Jubilaciones			0	0	0	0
d6) Transferencias a Fideicomisos, Mandatos y Otros Análogos			0	0	0	0
d7) Transferencias a la Seguridad Social			0	0	0	0
d8) Donativos			0	0	0	0
d9) Transferencias al Exterior			0	0	0	0
E. Bienes Muebles, Inmuebles e Intangibles (E=e1+e2+e3+e4+e5+e6+e7+e8+e9)	0	0	0	0	0	0
e1) Mobiliario y Equipo de Administración			0	0	0	0
e2) Mobiliario y Equipo Educativo y Recreativo			0	0	0	0
e3) Equipo e Instrumental Médico y de Laboratorio			0	0	0	0
e4) Vehículos y Equipo de Transporte			0	0	0	0
e5) Equipo de Defensa y Seguridad			0	0	0	0
e6) Maquinaria, Otros Equipos y Herramientas			0	0	0	0
e7) Activos Biológicos			0	0	0	0
e8) Bienes Inmuebles			0	0	0	0
e9) Activos Intangibles			0	0	0	0
F. Inversión Pública (F=f1+f2+f3)	0	0	0	0	0	0
f1) Obra Pública en Bienes de Dominio Público			0	0	0	0
f2) Obra Pública en Bienes Propios			0	0	0	0
f3) Proyectos Productivos y Acciones de Fomento			0	0	0	0
G. Inversiones Financieras y Otras Provisiones (G=g1+g2+g3+g4+g5+g6+g7)	0	0	0	0	0	0
g1) Inversiones Para el Fomento de Actividades Productivas			0	0	0	0
g2) Acciones y Participaciones de Capital			0	0	0	0
g3) Compra de Títulos y Valores			0	0	0	0
g4) Concesión de Préstamos			0	0	0	0
g5) Inversiones en Fideicomisos, Mandatos y Otros Análogos			0	0	0	0
Fideicomiso de Desastres Naturales (Informativo)			0	0	0	0
g6) Otras Inversiones Financieras			0	0	0	0
g7) Provisiones para Contingencias y Otras Erogaciones Especiales			0	0	0	0
H. Participaciones y Aportaciones (H=h1+h2+h3)	0	0	0	0	0	0
h1) Participaciones			0	0	0	0
h2) Aportaciones			0	0	0	0
h3) Convenios			0	0	0	0
I. Deuda Pública (I=i1+i2+i3+i4+i5+i6+i7)	0	0	0	0	0	0
i1) Amortización de la Deuda Pública			0	0	0	0
i2) Intereses de la Deuda Pública			0	0	0	0
i3) Comisiones de la Deuda Pública			0	0	0	0
i4) Gastos de la Deuda Pública			0	0	0	0
i5) Costo por Coberturas			0	0	0	0
i6) Apoyos Financieros			0	0	0	0
i7) Adeudos de Ejercicios Fiscales Anteriores (ADEFAS)			0	0	0	0
III. Total de Egresos (III = I + II)	25,628,571	18,323,281	43,951,852	43,951,852	43,055,719	0


 RENÉ CONTRERAS FLORES
 AUTORIZÓ DIRECTOR GENERAL



 DULCE MARÍA GONZÁLEZ REYES
 REVISÓ AREA ADMINISTRATIVA


 PATRICIA OROCIO PUEBLA
 ELABORÓ RECURSOS FINANCIEROS

INSTITUTO TEMAZCALLI (a)
 Estado Analítico del Ejercicio del Presupuesto de Egresos Detallado - LDF
 Clasificación Administrativa
 Del 1 de Enero al 31 de Diciembre de 2025 (b)
 (PESOS)

Concepto (c)	Egresos					Subejercicio (e)
	Aprobado (d)	Ampliaciones/ (Reducciones)	Modificado	Devengado	Pagado	
I. Gasto No Etiquetado (I=A+B+C+D+E+F+G+H)	25,628,571	18,323,281	43,951,852	43,951,852	43,055,719	0
ENSEÑANZA	155,051	517,411	672,463	672,463	653,688	0
SALUD MENTAL INFANTIL Y DEL ADOLECENTE	4,146,477	2,475,189	6,621,666	6,621,666	6,531,904	0
LABORATORIO	974,480	-32,076	942,403	942,403	888,111	0
PREVENCIÓN	2,436,257	1,673,048	4,109,305	4,109,305	4,073,326	0
REHABILITACION COMUNIDAD TERAPEUTICA	6,635,814	6,477,244	13,113,058	13,113,058	12,809,680	0
REHABILITACIÓN CONSULTA EXTERNA	4,496,436	3,932,291	8,428,727	8,428,727	8,258,636	0
AREAS ADMINISTRATIVAS	6,784,057	3,280,173	10,064,229	10,064,229	9,840,374	0
II. Gasto Etiquetado (II=A+B+C+D+E+F+G+H)	0	0	0	0	0	0
ENSEÑANZA	0	0	0	0	0	0
SALUD MENTAL INFANTIL Y DEL ADOLECENTE	0	0	0	0	0	0
LABORATORIO	0	0	0	0	0	0
PREVENCIÓN	0	0	0	0	0	0
REHABILITACION COMUNIDAD TERAPEUTICA	0	0	0	0	0	0
REHABILITACIÓN CONSULTA EXTERNA	0	0	0	0	0	0
AREAS ADMINISTRATIVAS	0	0	0	0	0	0
III. Total de Egresos (III = I + II)	25,628,571	18,323,281	43,951,852	43,951,852	43,055,719	0


 RENE CONTRERAS FLORES
 AUTORIZÓ DIRECTOR GENERAL


 DULCE MARIA GONZALEZ REYES
 REVISÓ AREA ADMINISTRATIVA



 PATRICIA OROCIO PUEBLA
 ELABORÓ RECURSOS FINANCIEROS

INSTITUTO TEMAZCALLI (a)
Estado Analítico del Ejercicio del Presupuesto de Egresos Detallado - LDF
Clasificación Funcional (Finalidad y Función)
Del 1 de Enero al 31 de Diciembre de 2025 (b)
(PESOS)

Concepto (c)	Egresos					Subejercicio (e)
	Aprobado (d)	Ampliaciones/ (Reducciones)	Modificado	Devengado	Pagado	
I. Gasto No Etiquetado (I=A+B+C+D)	25,628,571	18,323,281	43,951,852	43,951,852	43,055,719	0
A. Gobierno (A=a1+a2+a3+a4+a5+a6+a7+a8)	0	0	0	0	0	0
a1) Legislación			0	0	0	0
a2) Justicia			0	0	0	0
a3) Coordinación de la Política de Gobierno			0	0	0	0
a4) Relaciones Exteriores			0	0	0	0
a5) Asuntos Financieros y Hacendarios			0	0	0	0
a6) Seguridad Nacional			0	0	0	0
a7) Asuntos de Orden Público y de Seguridad Interior			0	0	0	0
a8) Otros Servicios Generales			0	0	0	0
B. Desarrollo Social (B=b1+b2+b3+b4+b5+b6+b7)	25,628,571	18,323,281	43,951,852	43,951,852	43,055,719	0
b1) Protección Ambiental			0	0	0	0
b2) Vivienda y Servicios a la Comunidad			0	0	0	0
b3) Salud	25,628,571	18,323,281	43,951,852	43,951,852	43,055,719	0
b4) Recreación, Cultura y Otras Manifestaciones Sociales			0	0	0	0
b5) Educación			0	0	0	0
b6) Protección Social			0	0	0	0
b7) Otros Asuntos Sociales			0	0	0	0
C. Desarrollo Económico (C=c1+c2+c3+c4+c5+c6+c7+c8+c9)	0	0	0	0	0	0
c1) Asuntos Económicos, Comerciales y Laborales en General			0	0	0	0
c2) Agropecuaria, Silvicultura, Pesca y Caza			0	0	0	0
c3) Combustibles y Energía			0	0	0	0
c4) Minería, Manufacturas y Construcción			0	0	0	0
c5) Transporte			0	0	0	0
c6) Comunicaciones			0	0	0	0
c7) Turismo			0	0	0	0
c8) Ciencia, Tecnología e Innovación			0	0	0	0
c9) Otras Industrias y Otros Asuntos Económicos			0	0	0	0
D. Otras No Clasificadas en Funciones Anteriores (D=d1+d2+d3+d4)	0	0	0	0	0	0
d1) Transacciones de la Deuda Pública / Costo Financiero de la Deuda			0	0	0	0
d2) Transferencias, Participaciones y Aportaciones Entre Diferentes Niveles y Ordenes de Gobierno			0	0	0	0
d3) Saneamiento del Sistema Financiero			0	0	0	0
d4) Adeudos de Ejercicios Fiscales Anteriores			0	0	0	0
II. Gasto Etiquetado (II=A+B+C+D)	0	0	0	0	0	0
A. Gobierno (A=a1+a2+a3+a4+a5+a6+a7+a8)	0	0	0	0	0	0
a1) Legislación			0	0	0	0
a2) Justicia			0	0	0	0
a3) Coordinación de la Política de Gobierno			0	0	0	0
a4) Relaciones Exteriores			0	0	0	0
a5) Asuntos Financieros y Hacendarios			0	0	0	0
a6) Seguridad Nacional			0	0	0	0
a7) Asuntos de Orden Público y de Seguridad Interior			0	0	0	0
a8) Otros Servicios Generales			0	0	0	0
B. Desarrollo Social (B=b1+b2+b3+b4+b5+b6+b7)	0	0	0	0	0	0
b1) Protección Ambiental			0	0	0	0
b2) Vivienda y Servicios a la Comunidad			0	0	0	0
b3) Salud			0	0	0	0
b4) Recreación, Cultura y Otras Manifestaciones Sociales			0	0	0	0
b5) Educación			0	0	0	0
b6) Protección Social			0	0	0	0
b7) Otros Asuntos Sociales			0	0	0	0
C. Desarrollo Económico (C=c1+c2+c3+c4+c5+c6+c7+c8+c9)	0	0	0	0	0	0
c1) Asuntos Económicos, Comerciales y Laborales en General			0	0	0	0
c2) Agropecuaria, Silvicultura, Pesca y Caza			0	0	0	0
c3) Combustibles y Energía			0	0	0	0
c4) Minería, Manufacturas y Construcción			0	0	0	0
c5) Transporte			0	0	0	0
c6) Comunicaciones			0	0	0	0
c7) Turismo			0	0	0	0
c8) Ciencia, Tecnología e Innovación			0	0	0	0
c9) Otras Industrias y Otros Asuntos Económicos			0	0	0	0

INSTITUTO TEMAZCALLI (a)
 Estado Analítico del Ejercicio del Presupuesto de Egresos Detallado - LDF
 Clasificación Funcional (Finalidad y Función)
 Del 1 de Enero al 31 de Diciembre de 2025 (b)
 (PESOS)


Concepto (c)	Egresos					Subejercicio (e)
	Aprobado (d)	Ampliaciones/ (Reducciones)	Modificado	Devengado	Pagado	
D. Otras No Clasificadas en Funciones Anteriores (D=d1+d2+d3+d4)	0	0	0	0	0	0
d1) Transacciones de la Deuda Publica / Costo Financiero de la Deuda			0			0
d2) Transferencias, Participaciones y Aportaciones Entre Diferentes Niveles y Ordenes de Gobierno			0			0
d3) Saneamiento del Sistema Financiero			0			0
d4) Adeudos de Ejercicios Fiscales Anteriores			0			0
III. Total de Egresos (III = I + II)	25,628,571	18,323,281	43,951,852	43,951,852	43,055,719	0



RENE CONTRERAS FLORES
 AUTORIZÓ DIRECTOR GENERAL



DULCE MARIA GONZALEZ REYES
 REVISÓ AREA ADMINISTRATIVA





PATRICIA OROCIO PUEBLA
 ELABORÓ RECURSOS FINANCIEROS

INSTITUTO TEMAZCALLI (a)
Estado Analítico del Ejercicio del Presupuesto de Egresos Detallado - LDF
Clasificación de Servicios Personales por Categoría
Del 1 de Enero al 31 de Diciembre de 2025 (b)
(PESOS)

Concepto (c)	Egresos					Subejercicio (e)
	Aprobado (d)	Ampliaciones/ (Reducciones)	Modificado	Devengado	Pagado	
I. Gasto No Etiquetado (I=A+B+C+D+E+F)	21,128,571	12,772,018	33,900,589	33,900,589	33,322,447	0
A. Personal Administrativo y de Servicio Público			0			0
B. Magisterio			0			0
C. Servicios de Salud (C=c1+c2)	21,128,571	12,772,018	33,900,589	33,900,589	33,322,447	0
c1) Personal Administrativo	4,406,562	2,253,241	6,659,803	6,659,803	6,562,773	0
c2) Personal Médico, Paramédico y afín	16,722,009	10,518,777	27,240,786	27,240,786	26,759,674	0
D. Seguridad Pública			0			0
E. Gastos asociados a la implementación de nuevas leyes federales o reformas a las mismas (E = e1 + e2)	0	0	0	0	0	0
e1) Nombre del Programa o Ley 1			0			0
e2) Nombre del Programa o Ley 2			0			0
F. Sentencias laborales definitivas			0			0
II. Gasto Etiquetado (II=A+B+C+D+E+F)	0	0	0	0	0	0
A. Personal Administrativo y de Servicio Público			0			0
B. Magisterio			0			0
C. Servicios de Salud (C=c1+c2)	0	0	0	0	0	0
c1) Personal Administrativo			0			0
c2) Personal Médico, Paramédico y afín			0			0
D. Seguridad Pública			0			0
E. Gastos asociados a la implementación de nuevas leyes federales o reformas a las mismas (E = e1 + e2)	0	0	0	0	0	0
e1) Nombre del Programa o Ley 1			0			0
e2) Nombre del Programa o Ley 2			0			0
F. Sentencias laborales definitivas			0			0
III. Total del Gasto en Servicios Personales (III = I + II)	21,128,571	12,772,018	33,900,589	33,900,589	33,322,447	0


RENE CONTRERAS FLORES
 AUTORIZÓ DIRECTOR GENERAL



DULCE MARÍA GONZALEZ REYES
 REVISÓ AREA ADMINISTRATIVA



PATRICIA OROCIO PUEBLA
 ELABORÓ RECURSOS FINANCIEROS

INSTITUTO TEMAZCALLI (a)
Resultados de Ingresos - LDF
(PESOS)

Concepto (b)	2020 (c)	2021 (c)	2022 (c)	2023 (c)	2024 (c)	2025 (d)
1. Ingresos de Libre Disposición (1=A+B+C+D+E+F+G+H+I+J+K+L)	59,185,997	57,897,884	57,391,029	55,596,525	49,580,607	43,951,852
A. Impuestos	0	0	0	0	0	0
B. Cuotas y Aportaciones de Seguridad Social	0	0	0	0	0	0
C. Contribuciones de Mejoras	0	0	0	0	0	0
D. Derechos	4,964,384	5,604,833	6,029,494	7,349,030	8,236,138	9,632,156
E. Productos	0	0	0	0	0	0
F. Aprovechamientos	0	0	0	0	0	0
G. Ingresos por Venta de Bienes y Prestación de Servicios	0	0	0	0	0	0
H. Participaciones	0	0	0	0	0	0
I. Incentivos Derivados de la Colaboración Fiscal	0	0	0	0	0	0
J. Transferencias y Asignaciones	54,221,613	52,293,051	51,361,535	48,247,495	41,344,469	34,319,695
K. Convenios	0	0	0	0	0	0
L. Otros Ingresos de Libre Disposición	0	0	0	0	0	0
2. Transferencias Federales Etiquetadas (2=A+B+C+D+E)	0	0	0	0	0	0
A. Aportaciones	0	0	0	0	0	0
B. Convenios	0	0	0	0	0	0
C. Fondos Distintos de Aportaciones	0	0	0	0	0	0
D. Transferencias, Asignaciones, Subsidios y Subvenciones, y Pensiones y Jubilaciones	0	0	0	0	0	0
E. Otras Transferencias Federales Etiquetadas	0	0	0	0	0	0
3. Ingresos Derivados de Financiamientos (3=A)	0	0	0	0	0	0
A. Ingresos Derivados de Financiamientos	0	0	0	0	0	0
4. Total de Resultados de Ingresos (4=1+2+3)	59,185,997	57,897,884	57,391,029	55,596,525	49,580,607	43,951,852
Datos Informativos						
1. Ingresos Derivados de Financiamientos con Fuente de Pago de Recursos de Libre Disposición	0	0	0	0	0	0
2. Ingresos derivados de Financiamientos con Fuente de Pago de Transferencias Federales Etiquetadas	0	0	0	0	0	0
3. Ingresos Derivados de Financiamiento (3 = 1 + 2)	0	0	0	0	0	0



 RENE CONTRERAS FLORES
 AUTORIZÓ DIRECTOR GENERAL



 DULCE MARIA GONZALEZ REYES
 REVISÓ AREA ADMINISTRATIVA


 PATRICIA OROCIO PUEBLA
 ELABORÓ RECURSOS FINANCIEROS

INSTITUTO TEMAZCALLI (a)						
Resultados de Egresos - LDF						
(PESOS)						
Concepto (b)	2020 (c)	2021 (c)	2022 (c)	2023 (c)	2024 (c)	2025 (d)
1. Gasto No Etiquetado (1=A+B+C+D+E+F+G+H+I)	58,865,754	59,859,963	61,471,263	58,449,983	49,510,392	43,951,852
A. Servicios Personales	52,861,670	53,531,009	55,000,218	49,891,533	41,344,469	33,900,589
B. Materiales y Suministros	1,219,473	1,383,215	2,123,297	2,009,078	2,039,642	2,752,295
C. Servicios Generales	4,588,960	4,382,969	4,264,506	6,519,126	6,109,558	7,052,005
D. Transferencias, Asignaciones, Subsidios y Otras Ayudas	0	0	0	0	0	0
E. Bienes Muebles, Inmuebles e Intangibles	195,651	562,770	83,242	30,246	16,723	246,962
F. Inversión Pública	0	0	0	0	0	0
G. Inversiones Financieras y Otras Provisiones	0	0	0	0	0	0
H. Participaciones y Aportaciones	0	0	0	0	0	0
I. Deuda Pública	0	0	0	0	0	0
2. Gasto Etiquetado (2=A+B+C+D+E+F+G+H+I)	0	0	0	0	0	0
A. Servicios Personales	0	0	0	0	0	0
B. Materiales y Suministros	0	0	0	0	0	0
C. Servicios Generales	0	0	0	0	0	0
D. Transferencias, Asignaciones, Subsidios y Otras Ayudas	0	0	0	0	0	0
E. Bienes Muebles, Inmuebles e Intangibles	0	0	0	0	0	0
F. Inversión Pública	0	0	0	0	0	0
G. Inversiones Financieras y Otras Provisiones	0	0	0	0	0	0
H. Participaciones y Aportaciones	0	0	0	0	0	0
I. Deuda Pública	0	0	0	0	0	0
3. Total del Resultado de Egresos (3=1+2)	58,865,754	59,859,963	61,471,263	58,449,983	49,510,392	43,951,852


 RENE CONTRERAS FLORES
 AUTORIZO DIRECTOR GENERAL


 DULCE MARIA GONZALEZ REYES
 REVISÓ AREA ADMINISTRATIVA



 PATRICIA OROCIO PUEBLA
 ELABORÓ RECURSOS FINANCIEROS


INSTITUTO TEMAZCALLI (a)							
Guía de Cumplimiento de la Ley de Disciplina Financiera de las Entidades Federativas y Municipios							
Del 1 de Enero al 31 de Diciembre de 2025 (b)							
Indicadores de Observancia (c)	Implementación			Resultado		Fundamento (h)	Comentarios (i)
	SI	NO	Monto o valor (f)	Unidad (pesos/porcentaje) (g)			
	Mecanismo de Verificación (d)	Fecha estimada de cumplimiento (e)					
INDICADORES PRESUPUESTARIOS							
A. INDICADORES CUANTITATIVOS							
1 Balance Presupuestario Sostenible (j)							
a. Propuesto	Iniciativa de Ley de Ingresos y Proyecto de Presupuesto de Egresos		45,911,672	pesos	Art. 6 y 19 de la LDF		
b. Estimada/Aprobado	Ley de Ingresos y Presupuesto de Egresos		25,628,571	pesos	Art. 6 y 19 de la LDF		
c. Devengado	Cuenta Pública / Formato 4 LDF		43,951,852	pesos	Art. 6 y 19 de la LDF		
2 Balance Presupuestario de Recursos Disponibles Sostenible (k)							
a. Propuesto	Iniciativa de Ley de Ingresos y Proyecto de Presupuesto de Egresos		45,911,672	pesos	Art. 6 y 19 de la LDF		
b. Estimada/Aprobado	Ley de Ingresos y Presupuesto de Egresos		25,628,571	pesos	Art. 6 y 19 de la LDF		
c. Devengado	Cuenta Pública / Formato 4 LDF		43,951,852	pesos	Art. 6 y 19 de la LDF		
3 Financiamiento Neto dentro del Techo de Financiamiento Neto (l)							
a. Propuesto	Iniciativa de Ley de Ingresos		0	pesos	Art. 6, 19 y 46 de la LDF		
b. Estimada	Ley de Ingresos		0	pesos	Art. 6, 19 y 46 de la LDF		
c. Devengado	Cuenta Pública / Formato 4 LDF		0	pesos	Art. 6, 19 y 46 de la LDF		
4 Recursos destinados a la atención de desastres naturales							
a. Asignación al fideicomiso para desastres naturales (m)							
a.1 Aprobado	Reporte Trim. Formato 6 a)		0	pesos	Art. 9 de la LDF		
a.2 Pagado	Cuenta Pública / Formato 6 a)		0	pesos	Art. 9 de la LDF		
b. Aportación promedio realizada por la Entidad Federativa durante los 5 ejercicios previos, para infraestructura dañada por desastres naturales (n)	Autorizaciones de recursos aprobados por el FONDEN		0	pesos	Art. 9 de la LDF		
c. Saldo del fideicomiso para desastres naturales (o)	Cuenta Pública / Auxiliar de Cuentas		0	pesos	Art. 9 de la LDF		
d. Costo promedio de los últimos 5 ejercicios de la reconstrucción de infraestructura dañada por desastres naturales (p)	Autorizaciones de recursos aprobados por el FONDEN		0	pesos	Art. 9 de la LDF		
5 Techo para servicios personales (q)							
a. Asignación en el Presupuesto de Egresos	Reporte Trim. Formato 6 d)		21,128,571	pesos	Art. 10 y 21 de la LDF		
b. Devengado	Reporte Trim. Formato 6 d)		33,900,589	pesos	Art. 13 fracc. V y 21 de la LDF		
6 Previsiones de gasto para compromisos de pago derivados de APPs (r)							
a. Asignación en el Presupuesto de Egresos	Presupuesto de Egresos		0	pesos	Art. 11 y 21 de la LDF		
7 Techo de ADEFAS para el ejercicio fiscal (s)							
a. Propuesto	Proyecto de Presupuesto de Egresos		0	pesos	Art. 12 y 20 de la LDF		
b. Aprobado	Reporte Trim. Formato 6 a)		0	pesos	Art. 12 y 20 de la LDF		
c. Devengado	Cuenta Pública / Formato 6 a)		0	pesos	Art. 12 y 20 de la LDF		
B. INDICADORES CUALITATIVOS							
1 Iniciativa de Ley de Ingresos y Proyecto de Presupuesto de Egresos							
a. Objetivos anuales, estrategias y metas para el ejercicio fiscal (t)	Iniciativa de Ley de Ingresos y Proyecto de Presupuesto de Egresos				Art. 5 y 18 de la LDF		
b. Proyecciones de ejercicios posteriores (u)	Iniciativa de Ley de Ingresos y Proyecto de Presupuesto de Egresos / Formatos 7 a) y b)				Art. 5 y 18 de la LDF		
c. Descripción de riesgos relevantes y propuestas de acción para enfrentarlos (v)	Iniciativa de Ley de Ingresos y Proyecto de Presupuesto de Egresos				Art. 5 y 18 de la LDF		
d. Resultados de ejercicios fiscales anteriores y el ejercicio fiscal en cuestión (w)	Iniciativa de Ley de Ingresos y Proyecto de Presupuesto de Egresos / Formatos 7 c) y d)				Art. 5 y 18 de la LDF		
e. Estudio actuarial de las pensiones de sus trabajadores (x)	Proyecto de Presupuesto de Egresos / Formato 8				Art. 5 y 18 de la LDF		
2 Balance Presupuestario de Recursos Disponibles, en caso de ser negativo							
a. Razones excepcionales que justifican el Balance Presupuestario de Recursos Disponibles negativo (y)	Iniciativa de Ley de Ingresos o Proyecto de Presupuesto de Egresos				Art. 6 y 19 de la LDF		
b. Fuente de recursos para cubrir el Balance Presupuestario de Recursos Disponibles negativo (z)	Iniciativa de Ley de Ingresos o Proyecto de Presupuesto de Egresos				Art. 6 y 19 de la LDF		
c. Número de ejercicios fiscales y acciones necesarias para cubrir el Balance Presupuestario de Recursos Disponibles negativo (aa)	Iniciativa de Ley de Ingresos o Proyecto de Presupuesto de Egresos				Art. 6 y 19 de la LDF		
d. Informes Trimestrales sobre el avance de las acciones para recuperar el Balance Presupuestario de Recursos Disponibles (bb)	Reporte Trim. y Cuenta Pública				Art. 6 y 19 de la LDF		
3 Personal							
a. Remuneraciones de los servidores públicos (cc)	Proyecto de Presupuesto				Art. 10 y 21 de la LDF		
b. Previsiones salariales y económicas para cubrir incrementos salariales, creación de plazas y otros (dd)	Proyecto de Presupuesto				Art. 10 y 21 de la LDF		
INDICADORES DEL EJERCICIO PRESUPUESTARIO							
A. INDICADORES CUANTITATIVOS							
1 Ingresos Excedentes derivados de Ingresos de Libre Disposición							
a. Monto de Ingresos Excedentes derivados de ILD (ee)	Cuenta Pública / Formato 5		5,132,156	pesos	Art. 14 y 21 de la LDF		
b. Monto de Ingresos Excedentes derivados de ILD destinados al fin del A.14, fracción I de la LDF (ff)	Cuenta Pública		0	pesos	Art. 14 y 21 de la LDF		
c. Monto de Ingresos Excedentes derivados de ILD destinados al fin del A.14, fracción II, a) de la LDF (gg)	Cuenta Pública		0	pesos	Art. 14 y 21 de la LDF		
d. Monto de Ingresos Excedentes derivados de ILD destinados al fin del A.14, fracción II, b) de la LDF (hh)	Cuenta Pública		0	pesos	Art. 14 y 21 de la LDF		
e. Monto de Ingresos Excedentes derivados de ILD destinados al fin del artículo noveno transitorio de la LDF (ii)			0	pesos	Art. Noveno Transitorio de la LDF		

INSTITUTO TEMAZCALLI (a)
Guía de Cumplimiento de la Ley de Disciplina Financiera de las Entidades Federativas y Municipios
Del 1 de Enero al 31 de Diciembre de 2025 (b)

Indicadores de Observancia (c)	Implementación			Resultado		Fundamento (h)	Comentarios (i)
	SI	NO	Fecha estimada de cumplimiento (e)	Monto o valor (f)	Unidad (pesos/porcentaje) (g)		
	Mecanismo de Verificación (d)						
INDICADORES PRESUPUESTARIOS							
f. Monto de Ingresos Excedentes derivados de ILD destinados al fin señalado por el Artículo 14, párrafo segundo y en el artículo 21 y Noveno Transitorio de la LDF (ii)				0	pesos	Art. 14 y 21 de la LDF	
g. Monto de Ingresos Excedentes derivados de ILD en un nivel de endeudamiento sostenible de acuerdo al Sistema de Alertas hasta por el 5% de los recursos para cubrir el Gasto Corriente (kk)				0	pesos	Art. 14 y 21 de la LDF	
B. INDICADORES CUALITATIVOS							
1 Análisis Costo-Beneficio para programas o proyectos de inversión mayores a 10 millones de UDIS (jj)	Página de internet de la Secretaría de Finanzas o Tesorería Municipal					Art. 13 frac. III y 21 de la LDF	
2 Análisis de conveniencia y análisis de transferencia de riesgos de los proyectos APPs (kk)	Página de internet de la Secretaría de Finanzas o Tesorería Municipal					Art. 13 frac. III y 21 de la LDF	
3 Identificación de población objetivo, destino y temporalidad de subsidios (ll)	Página de internet de la Secretaría de Finanzas o Tesorería Municipal					Art. 13 frac. VII y 21 de la LDF	
INDICADORES DE DEUDA PÚBLICA							
A. INDICADORES CUANTITATIVOS							
1 Obligaciones a Corto Plazo							
a. Límite de Obligaciones a Corto Plazo (mm)				0	pesos	Art. 30 frac. I de la LDF	
b. Obligaciones a Corto Plazo (nn)				0	pesos	Art. 30 frac. I de la LDF	



 RENE CONTRERAS FLORES
 AUTORIZO DIRECTOR GENERAL



 DULCE MARIA GONZALEZ REYES
 REVISÓ AREA ADMINISTRATIVA


 PATRICIA OROCIO PUEBLA
 ELABORO RECURSOS FINANCIEROS

INSTITUTO TEMAZCALLI (a) Informe sobre Estudios Actuariales - LDF					
	Pensiones y jubilaciones	Salud	Riesgos de trabajo	Invalidez y vida	Otras prestaciones sociales
Tipo de Sistema Prestación laboral o Fondo general para trabajadores del estado o municipio Beneficio definido, Contribución definida o Mixto Población afiliada Activos Edad máxima Edad mínima Edad promedio Pensionados y Jubilados Edad máxima Edad mínima Edad promedio Beneficiarios Promedio de años de servicio (trabajadores activos) Aportación individual al plan de pensión como % del salario Aportación del ente público al plan de pensión como % del salario Crecimiento esperado de los pensionados y jubilados (como %) Crecimiento esperado de los activos (como %) Edad de Jubilación o Pensión Esperanza de vida Ingresos del Fondo Ingresos Anuales al Fondo de Pensiones Nómina anual Activos Pensionados y Jubilados Beneficiarios de Pensionados y Jubilados Monto mensual por pensión Máximo Mínimo Promedio Monto de la reserva Valor presente de las obligaciones Pensiones y Jubilaciones en curso de pago Generación actual Generaciones futuras Valor presente de las contribuciones asociadas a los sueldos futuros de cotización X% Generación actual Generaciones futuras Valor presente de aportaciones futuras Generación actual Generaciones futuras Otros Ingresos Déficit/superávit actuarial Generación actual Generaciones futuras Periodo de suficiencia Año de descapitalización Tasa de rendimiento Estudio actuarial Año de elaboración del estudio actuarial Empresa que elaboró el estudio actuarial	"No Aplica"				


RENE CONTRERAS FLORES
AUTORIZÓ DIRECTOR GENERAL


DULCE MARIA GONZALEZ REYES
REVISÓ AREA ADMINISTRATIVA


PATRICIA OROCIO PUEBLA
ELABORÓ RECURSOS FINANCIEROS



**INSTITUTO
TEMAZCALLI**

PREVENCIÓN Y REHABILITACIÓN

INSTITUTO TEMAZCALLI PREVENCIÓN Y REHABILITACIÓN

CONCILIACION BANCARIA

1 de diciembre de 2025

AL

31 de diciembre de 2025

BBVA BANCOMER

Cuenta contable No. 1112-01-01

SALDO SEGÚN LIBROS AL

31 de diciembre de 2025

118,608.72

MAS : ABONAMOS Y NO CARGAN (CHEQUES EN CIRCULACION)

FECHA	CHEQUE	NOMBRE	TOTAL
14/12/2023	CH-9850	JUAN CARLOS RIVERA MARTINEZ	26,677.20
31/12/2025	CH-9980	HIGINIA NAYELY VEGA ALVARADO	2,000.00

MAS : ABONAN Y NO CARGAMOS

FECHA	NOMBRE	TOTAL
-------	--------	-------

28,677.20

28,677.20

MENOS : CARGAMOS Y NO ABONAN

31/12/2025	D00317	DEPOSITO TD 31	1,250.00
31/12/2025	D00317	DEPOSITO TC 31	440.00
31/12/2025	D00317	DEPOSITO 30	2,320.00
31/12/2025	D00317	DEPOSITO 31	1,900.00
31/12/2025	D00317	DEPOSITO 31	910.00

MENOS : CARGAN Y NO ABONAMOS

FECHA	NOMBRE	TOTAL
-------	--------	-------




6,820.00

6,820.00

SALDO SEGÚN BANCOS AL

31 de diciembre de 2025

140,465.92

		
-------------------------------------------------------------------------------------	--------------------------------------------------------------------------------------	---------------------------------------------------------------------------------------

Lic. Rene Contreras Flores

Lic. Dulce María González Reyes

C.P. Patricia Orocio Puebla

Director General

Área Administrativa

Recursos Financieros

Autorizó

Vo.Bo.

Elaboró



>
CONCILIACION BANCARIA
 1 de diciembre de 2025 AL 31 de diciembre de 2025
BBVA BANCOMER
CTA. 0122886707
 Cuenta contable No. 1112-01-06

SALDO SEGÚN LIBROS AL 31 de diciembre de 2025 2,795,859.34

MAS : ABONAMOS Y NO CARGAN (CHEQUES EN CIRCULACION)

MAS : ABONAN Y NO CARGAMOS

FECHA CHEQUE NOMBRE TOTAL

FECHA NOMBRE TOTAL

=====

=====

MENOS : CARGAMOS Y NO ABONAN


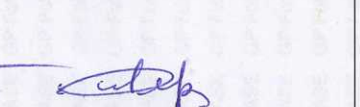

MENOS : CARGAN Y NO ABONAMOS

FECHA NOMBRE TOTAL

=====

=====

SALDO SEGÚN BANCOS AL 31 de diciembre de 2025 2,795,859.34

		
-------------------------------------------------------------------------------------	--------------------------------------------------------------------------------------	---------------------------------------------------------------------------------------

Lic. Rene Contreras Flores

Lic. Dulce María González Reyes

C.P. Patricia Orocio Puebla

Director General

Área Administrativa

Recursos Financieros

Autorizó

Vo.Bo.

Elaboró