



Cuenta Pública 2025
 INSTITUTO TEMAZCALLI
 Estado de Flujos de Efectivo
 Del 1 de Enero al 31 de Diciembre de 2025
 (Cifras en Pesos)

Concepto	2025	2024
Flujos de Efectivo de las Actividades de Operación		
Origen	45,798,364	49,580,607
Impuestos	0	0
Cuotas y Aportaciones de Seguridad Social	0	0
Contribuciones de Mejoras	0	0
Derechos	9,632,156	8,236,138
Productos	0	0
Aprovechamientos	0	0
Ingresos por Venta de Bienes y Prestación de Servicios	0	0
Participaciones, Aportaciones, Convenios, Incentivos Derivados de la Colaboración Fiscal y Fondos Distintos de Aportaciones	0	0
Transferencias, Asignaciones, Subsidios y Subvenciones, y Pensiones y Jubilaciones	34,319,695	41,344,469
Otros Orígenes de Operación	1,846,513	0
Aplicación	42,808,756	49,384,461
Servicios Personales	33,322,447	41,278,949
Materiales y Suministros	2,523,931	1,786,191
Servicios Generales	6,962,378	5,996,393
Transferencias Internas y Asignaciones al Sector Público	0	0
Transferencias al Resto del Sector Público	0	0
Subsidios y Subvenciones	0	0
Ayudas Sociales	0	0
Pensiones y Jubilaciones	0	0
Transferencias a Fideicomisos, Mandatos y Contratos Análogos	0	0
Transferencias a la Seguridad Social	0	0
Donativos	0	0
Transferencias al Exterior	0	0
Participaciones	0	0
Aportaciones	0	0
Convenios	0	0
Otras Aplicaciones de Operación	0	322,929
Flujos Netos de Efectivo por Actividades de Operación	2,989,608	196,145
Flujos de Efectivo de las Actividades de Inversión		
Origen	0	0
Bienes Inmuebles, Infraestructura y Construcciones en Proceso	0	0
Bienes Muebles	0	0
Otros Orígenes de Inversión	0	0
Aplicación	246,962	16,723
Bienes Inmuebles, Infraestructura y Construcciones en Proceso	0	0
Bienes Muebles	106,962	16,723
Otras Aplicaciones de Inversión	140,000	0
Flujos Netos de Efectivo por Actividades de Inversión	-246,962	-16,723
Flujos de Efectivo de las Actividades de Financiamiento		
Origen	0	0
Endeudamiento Neto	0	0
Interno	0	0
Externo	0	0
Otros Orígenes de Financiamiento	0	0
Aplicación	0	0
Servicios de la Deuda	0	0
Interno	0	0
Externo	0	0
Otras Aplicaciones de Financiamiento	0	0
Flujos Netos de Efectivo por Actividades de Financiamiento	0	0
Incremento/Disminución Neta en el Efectivo y Equivalentes al Efectivo	2,742,646	179,423
Efectivo y Equivalentes al Efectivo al Inicio del Ejercicio	172,279	-7,144
Efectivo y Equivalentes al Efectivo al Final del Ejercicio	2,914,925	172,279


Bajo protesta de decir verdad declaramos que los Estados Financieros y sus notas, son razonablemente correctos y son responsabilidad del emisor.



RENÉ CONTRERAS FLORES
 AUTORIZÓ DIRECTOR GENERAL



DULCE MARÍA GONZALEZ REYES
 REVISÓ AREA ADMINISTRATIVA



PATRICIA OROCIO PUEBLA
 ELABORÓ RECURSOS FINANCIEROS