

**INSTITUTO TEMAZCALLI  
ESTADO DE SAN LUIS POTOSI**

**Estado Analítico del Ejercicio del Presupuesto de Egresos por Fuente de Financiamiento Del 01/ene./2025 Al**

Usr: Angelica

Rep: rptEstadoAnaliticoPresupuestoEgresos\_FF

Fecha y 10/nov./2025

hora de Impresión 11:18 a. m.

Ejercicio del Presupuesto		Egresos Aprobado Al 31/12/2025	Ampliaciones / (Reducciones)	Egresos Modificado	Egresos Comprometido	Egresos Devengado	Egresos Ejercido	Egresos Pagado	Subejercicio
<b>IE</b>	<b>INGRESO ESTATAL</b>								
<b>1000</b>	<b>SERVICIOS PERSONALES</b>	<b>\$21,128,571.00</b>	<b>\$2,649,073.35</b>	<b>\$23,777,644.35</b>	<b>\$23,777,644.35</b>	<b>\$23,338,142.66</b>	<b>\$23,338,142.66</b>	<b>\$23,334,336.30</b>	<b>\$439,501.69</b>
1100	REMUNERACIONES AL PERSONAL DE CARÁCTER PERMANENTE	\$7,916,612.12	\$1,198,033.72	\$9,114,645.84	\$9,114,645.84	\$9,114,645.84	\$9,114,645.84	\$9,114,645.84	\$0.00
1130	Sueldos base al personal permanente	\$7,916,612.12	\$1,198,033.72	\$9,114,645.84	\$9,114,645.84	\$9,114,645.84	\$9,114,645.84	\$9,114,645.84	\$0.00
1131	Sueldos base al personal permanente	\$7,916,612.12	\$1,198,033.72	\$9,114,645.84	\$9,114,645.84	\$9,114,645.84	\$9,114,645.84	\$9,114,645.84	\$0.00
<b>1200</b>	<b>Remuneraciones al personal de carácter transitorio</b>	<b>\$4,300,891.45</b>	<b>-\$157,077.45</b>	<b>\$4,143,814.00</b>	<b>\$4,143,814.00</b>	<b>\$4,143,814.00</b>	<b>\$4,143,814.00</b>	<b>\$4,143,814.00</b>	<b>\$0.00</b>
1210	Honorarios asimilables a salarios	\$4,000,891.45	\$142,922.55	\$4,143,814.00	\$4,143,814.00	\$4,143,814.00	\$4,143,814.00	\$4,143,814.00	\$0.00
1211	Honorarios asimilables a salarios	\$4,000,891.45	\$142,922.55	\$4,143,814.00	\$4,143,814.00	\$4,143,814.00	\$4,143,814.00	\$4,143,814.00	\$0.00
1230	Retribuciones por servicios de carácter social	\$300,000.00	-\$300,000.00	\$0.00	\$0.00	\$0.00	\$0.00	\$0.00	\$0.00
1231	Retribuciones por servicios de carácter social	\$300,000.00	-\$300,000.00	\$0.00	\$0.00	\$0.00	\$0.00	\$0.00	\$0.00
<b>1300</b>	<b>REMUNERACIONES ADICIONALES Y ESPECIALES</b>	<b>\$552,272.91</b>	<b>\$9,635.26</b>	<b>\$561,908.17</b>	<b>\$561,908.17</b>	<b>\$561,908.17</b>	<b>\$561,908.17</b>	<b>\$561,908.17</b>	<b>\$0.00</b>
1310	Primas por años de servicio efectivos prestados	\$241,811.31	-\$85,551.31	\$156,260.00	\$156,260.00	\$156,260.00	\$156,260.00	\$156,260.00	\$0.00
1311	Primas por años de servicios efectivos prestados (Quinquenio)	\$241,811.31	-\$85,551.31	\$156,260.00	\$156,260.00	\$156,260.00	\$156,260.00	\$156,260.00	\$0.00
1320	Primas de vacaciones, dominical y gratificación de fin de año	\$310,461.60	\$95,186.57	\$405,648.17	\$405,648.17	\$405,648.17	\$405,648.17	\$405,648.17	\$0.00
1321	Primas de vacaciones, dominical y gratificación de fin de año	\$310,461.60	\$30,892.33	\$341,353.93	\$341,353.93	\$341,353.93	\$341,353.93	\$341,353.93	\$0.00
1323	Gratificación de fin de año	\$0.00	\$64,294.24	\$64,294.24	\$64,294.24	\$64,294.24	\$64,294.24	\$64,294.24	\$0.00
<b>1400</b>	<b>SEGURIDAD SOCIAL</b>	<b>\$2,414,706.59</b>	<b>\$596,112.85</b>	<b>\$3,010,819.44</b>	<b>\$3,010,819.44</b>	<b>\$2,571,317.75</b>	<b>\$2,571,317.75</b>	<b>\$2,567,511.39</b>	<b>\$439,501.69</b>
1410	APORTACIONES DE SEGURIDAD SOCIAL	\$989,599.76	\$25,822.09	\$1,015,421.85	\$1,015,421.85	\$923,754.99	\$923,754.99	\$919,948.63	\$91,666.86
1411	Cuotas al IMSS	\$989,599.76	\$25,822.09	\$1,015,421.85	\$1,015,421.85	\$923,754.99	\$923,754.99	\$919,948.63	\$91,666.86
1420	Aportaciones a fondos de vivienda	\$724,308.88	\$84,996.78	\$809,305.66	\$809,305.66	\$676,438.77	\$676,438.77	\$676,438.77	\$132,866.89
1421	Aportaciones a fondos de vivienda	\$724,308.88	\$84,996.78	\$809,305.66	\$809,305.66	\$676,438.77	\$676,438.77	\$676,438.77	\$132,866.89
1430	Aportaciones al sistema para el retiro	\$700,797.95	\$485,293.98	\$1,186,091.93	\$1,186,091.93	\$971,123.99	\$971,123.99	\$971,123.99	\$214,967.94
1431	Aportaciones al sistema para el retiro	\$700,797.95	\$485,293.98	\$1,186,091.93	\$1,186,091.93	\$971,123.99	\$971,123.99	\$971,123.99	\$214,967.94
<b>1500</b>	<b>OTRAS PRESTACIONES SOCIALES Y ECONÓMICAS</b>	<b>\$5,575,877.19</b>	<b>\$913,650.80</b>	<b>\$6,489,527.99</b>	<b>\$6,489,527.99</b>	<b>\$6,489,527.99</b>	<b>\$6,489,527.99</b>	<b>\$6,489,527.99</b>	<b>\$0.00</b>
1510	Cuotas para el fondo de ahorro y fondo de trabajo	\$0.00	\$32,585.72	\$32,585.72	\$32,585.72	\$32,585.72	\$32,585.72	\$32,585.72	\$0.00
1511	Fondo de Ahorro	\$0.00	\$32,585.72	\$32,585.72	\$32,585.72	\$32,585.72	\$32,585.72	\$32,585.72	\$0.00
1520	Indemnizaciones	\$0.00	\$132,174.27	\$132,174.27	\$132,174.27	\$132,174.27	\$132,174.27	\$132,174.27	\$0.00
1521	Indemnizaciones y Liquidaciones por Retiro y Haberes Caídos	\$0.00	\$132,174.27	\$132,174.27	\$132,174.27	\$132,174.27	\$132,174.27	\$132,174.27	\$0.00
1530	PRESTACIONES Y HABERES DE RETIRO	\$159,447.32	\$87,149.13	\$246,596.45	\$246,596.45	\$246,596.45	\$246,596.45	\$246,596.45	\$0.00
1531	Fondo de Ahorro (Pensiones)	\$159,447.32	\$11,146.20	\$170,593.52	\$170,593.52	\$170,593.52	\$170,593.52	\$170,593.52	\$0.00
1532	Estimulo por Años de Servicio	\$0.00	\$76,002.93	\$76,002.93	\$76,002.93	\$76,002.93	\$76,002.93	\$76,002.93	\$0.00



**INSTITUTO TEMAZCALLI  
ESTADO DE SAN LUIS POTOSI**

**Estado Analítico del Ejercicio del Presupuesto de Egresos por Fuente de Financiamiento Del 01/ene./2025 Al**

Usr: Angelica

Rep: rptEstadoAnaliticoPresupuestoEgresos\_FF

Fecha y 10/nov./2025

hora de Impresión 11:18 a. m.

Ejercicio del Presupuesto		Egresos Aprobado Al 31/12/2025	Ampliaciones / (Reducciones)	Egresos Modificado	Egresos Comprometido	Egresos Devengado	Egresos Ejercido	Egresos Pagado	Subejercicio
1540	Prestaciones contractuales	\$4,957,359.87	\$1,120,811.68	\$6,078,171.55	\$6,078,171.55	\$6,078,171.55	\$6,078,171.55	\$6,078,171.55	
1541	Prestaciones Contractuales Mensuales	\$3,168,012.25	\$648,782.57	\$3,816,794.82	\$3,816,794.82	\$3,816,794.82	\$3,816,794.82	\$3,816,794.82	\$0.00
1542	Prestaciones Contractuales Anuales	\$1,789,347.62	\$472,029.11	\$2,261,376.73	\$2,261,376.73	\$2,261,376.73	\$2,261,376.73	\$2,261,376.73	\$0.00
1590	Otras prestaciones sociales y económicas	\$459,070.00	-\$459,070.00	\$0.00	\$0.00	\$0.00	\$0.00	\$0.00	\$0.00
1591	Subsidio a Organismos Sindicales	\$459,070.00	-\$459,070.00	\$0.00	\$0.00	\$0.00	\$0.00	\$0.00	\$0.00
<b>1700</b>	<b>PAGO DE ESTÍMULOS A SERVIDORES PÚBLICOS</b>	<b>\$368,210.74</b>	<b>\$88,718.17</b>	<b>\$456,928.91</b>	<b>\$456,928.91</b>	<b>\$456,928.91</b>	<b>\$456,928.91</b>	<b>\$456,928.91</b>	<b>\$0.00</b>
1710	Estímulos	\$368,210.74	\$88,718.17	\$456,928.91	\$456,928.91	\$456,928.91	\$456,928.91	\$456,928.91	\$0.00
1711	Estímulos por Productividad	\$368,210.74	\$88,718.17	\$456,928.91	\$456,928.91	\$456,928.91	\$456,928.91	\$456,928.91	\$0.00
<b>INGRESO ESTATAL</b>		<b>\$21,128,571.00</b>	<b>\$2,649,073.35</b>	<b>\$23,777,644.35</b>	<b>\$23,777,644.35</b>	<b>\$23,338,142.66</b>	<b>\$23,338,142.66</b>	<b>\$23,334,336.30</b>	<b>\$439,501.69</b>
<b>IP INGRESO PROPIO</b>									
<b>2000</b>	<b>MATERIALES Y SUMINISTRO</b>	<b>\$2,146,968.97</b>	<b>\$265,333.13</b>	<b>\$2,412,302.10</b>	<b>\$1,717,114.81</b>	<b>\$1,717,114.81</b>	<b>\$1,703,993.63</b>	<b>\$1,615,335.02</b>	<b>\$695,187.29</b>
<b>2100</b>	<b>Materiales de administración, emisión de documntos y articulo</b>	<b>\$352,233.04</b>	<b>\$185,497.87</b>	<b>\$537,730.91</b>	<b>\$420,596.57</b>	<b>\$420,596.57</b>	<b>\$420,596.57</b>	<b>\$402,586.92</b>	<b>\$117,134.34</b>
2110	Materiales, útiles y equipos menores de oficina	\$109,217.23	\$35,695.19	\$144,912.42	\$90,524.59	\$90,524.59	\$90,524.59	\$82,564.14	\$54,387.83
2111	Materiales, útiles y equipos menores de oficina	\$109,217.23	\$35,695.19	\$144,912.42	\$90,524.59	\$90,524.59	\$90,524.59	\$82,564.14	\$54,387.83
2120	Materiales y útiles de impresión y reproducción	\$14,795.73	\$0.00	\$14,795.73	\$290.00	\$290.00	\$290.00	\$290.00	\$14,505.73
2121	Materiales y útiles de impresión y reproducción	\$14,795.73	\$0.00	\$14,795.73	\$290.00	\$290.00	\$290.00	\$290.00	\$14,505.73
2140	Materiales, útiles y equipos menores de tecnologías de la informar	\$96,626.83	\$11,521.00	\$108,147.83	\$100,411.43	\$100,411.43	\$100,411.43	\$100,121.43	\$7,736.40
2141	Materiales, útiles y equipos menores de tecnologías de la informar	\$96,626.83	\$11,521.00	\$108,147.83	\$100,411.43	\$100,411.43	\$100,411.43	\$100,121.43	\$7,736.40
2150	Material impreso e información digital	\$14,238.70	\$103,443.00	\$117,681.70	\$100,097.56	\$100,097.56	\$100,097.56	\$100,097.56	\$17,584.14
2151	Material impreso e información digital	\$14,238.70	\$103,443.00	\$117,681.70	\$100,097.56	\$100,097.56	\$100,097.56	\$100,097.56	\$17,584.14
2160	Material de limpieza	\$107,321.35	\$784.00	\$108,105.35	\$98,740.42	\$98,740.42	\$98,740.42	\$89,831.29	\$9,364.93
2161	Material de limpieza	\$107,321.35	\$784.00	\$108,105.35	\$98,740.42	\$98,740.42	\$98,740.42	\$89,831.29	\$9,364.93
2170	Materiales y útiles de enseñanza	\$10,033.20	\$34,054.68	\$44,087.88	\$30,532.57	\$30,532.57	\$30,532.57	\$29,682.50	\$13,555.31
2171	Materiales y útiles de enseñanza	\$10,033.20	\$34,054.68	\$44,087.88	\$30,532.57	\$30,532.57	\$30,532.57	\$29,682.50	\$13,555.31
<b>2200</b>	<b>ALIMENTOS Y UTENSILIOS</b>	<b>\$846,591.74</b>	<b>-\$8,401.80</b>	<b>\$838,189.94</b>	<b>\$576,489.78</b>	<b>\$576,489.78</b>	<b>\$563,368.60</b>	<b>\$528,497.68</b>	<b>\$261,700.16</b>
2210	Productos alimenticios para personas	\$844,685.32	-\$12,316.80	\$832,368.52	\$570,670.50	\$570,670.50	\$557,549.32	\$522,678.40	\$261,698.02
2211	Alimentación en Oficinas o Lugares de Trabajo	\$13,741.80	-\$13,741.80	\$0.00	\$0.00	\$0.00	\$0.00	\$0.00	\$0.00
2212	Alimentacion en Eventos Oficiales	\$884.63	\$0.00	\$884.63	\$95.00	\$95.00	\$95.00	\$95.00	\$789.63
2213	Alimentacion en Programas de Capacitacion y Adiestramiento	\$2,837.53	\$1,425.00	\$4,262.53	\$1,975.00	\$1,975.00	\$1,975.00	\$1,975.00	\$2,287.53
2214	Alimentación para Internos	\$827,221.36	\$0.00	\$827,221.36	\$568,600.50	\$568,600.50	\$555,479.32	\$520,608.40	\$258,620.86
2230	Utensilios para el servicio de alimentación	\$1,906.42	\$3,915.00	\$5,821.42	\$5,819.28	\$5,819.28	\$5,819.28	\$5,819.28	\$2.14



**INSTITUTO TEMAZCALLI  
ESTADO DE SAN LUIS POTOSI**

**Estado Analítico del Ejercicio del Presupuesto de Egresos por Fuente de Financiamiento Del 01/ene./2025 Al**

Usu: Angelica

Rep: rptEstadoAnalíticoPresupuestoEgresos\_FF

Fecha y 10/nov./2025

hora de Impresión 11:18 a. m.

Ejercicio del Presupuesto		Egresos Aprobado Al 31/12/2025	Ampliaciones / (Reducciones)	Egresos Modificado	Egresos Comprometido	Egresos Devengado	Egresos Ejercido	Egresos Pagado	Subejercicio
2231	Utensilios para el servicio de alimentación	\$1,906.42	\$3,915.00	\$5,821.42	\$5,819.28	\$5,819.28	\$5,819.28	\$5,819.28	\$2.14
<b>2400</b>	<b>MATERIALES Y ARTÍCULOS DE CONSTRUCCIÓN Y DE REPAR</b>	<b>\$106,971.40</b>	<b>\$27,476.06</b>	<b>\$134,447.46</b>	<b>\$101,600.19</b>	<b>\$101,600.19</b>	<b>\$101,600.19</b>	<b>\$101,600.19</b>	<b>\$32,847.27</b>
2420	Cemento y productos de concreto	\$230.00	\$0.00	\$230.00	\$95.11	\$95.11	\$95.11	\$95.11	\$134.89
2421	Cemento y productos de concreto	\$230.00	\$0.00	\$230.00	\$95.11	\$95.11	\$95.11	\$95.11	\$134.89
2440	Madera y productos de madera	\$53,586.60	\$21,549.06	\$75,135.66	\$58,799.39	\$58,799.39	\$58,799.39	\$58,799.39	\$16,336.27
2441	Madera y productos de madera	\$53,586.60	\$21,549.06	\$75,135.66	\$58,799.39	\$58,799.39	\$58,799.39	\$58,799.39	\$16,336.27
2460	Material eléctrico y electrónico	\$12,869.22	\$766.00	\$13,635.22	\$10,020.73	\$10,020.73	\$10,020.73	\$10,020.73	\$3,614.49
2461	Material eléctrico y electrónico	\$12,869.22	\$766.00	\$13,635.22	\$10,020.73	\$10,020.73	\$10,020.73	\$10,020.73	\$3,614.49
2470	Artículos metálicos para la construcción	\$16,073.34	\$4,395.00	\$20,468.34	\$17,837.47	\$17,837.47	\$17,837.47	\$17,837.47	\$2,630.87
2471	Artículos metálicos para la construcción	\$16,073.34	\$4,395.00	\$20,468.34	\$17,837.47	\$17,837.47	\$17,837.47	\$17,837.47	\$2,630.87
2480	Materiales complementarios	\$488.00	\$0.00	\$488.00	\$0.00	\$0.00	\$0.00	\$0.00	\$488.00
2481	Materiales complementarios	\$488.00	\$0.00	\$488.00	\$0.00	\$0.00	\$0.00	\$0.00	\$488.00
2490	Otros materiales y artículos de construcción y reparación	\$23,724.24	\$766.00	\$24,490.24	\$14,847.49	\$14,847.49	\$14,847.49	\$14,847.49	\$9,642.75
2491	Otros materiales y artículos de construcción y reparación	\$23,724.24	\$766.00	\$24,490.24	\$14,847.49	\$14,847.49	\$14,847.49	\$14,847.49	\$9,642.75
<b>2500</b>	<b>Productos químicos, farmacéuticos y de laboratorios</b>	<b>\$686,388.24</b>	<b>\$11,913.80</b>	<b>\$698,302.04</b>	<b>\$505,322.64</b>	<b>\$505,322.64</b>	<b>\$505,322.64</b>	<b>\$469,881.00</b>	<b>\$192,979.40</b>
2520	Fertilizantes, pesticidas y otros agroquímicos	\$81.78	\$215.76	\$297.54	\$186.00	\$186.00	\$186.00	\$0.00	\$111.54
2521	Fertilizantes, pesticidas y otros agroquímicos	\$81.78	\$215.76	\$297.54	\$186.00	\$186.00	\$186.00	\$0.00	\$111.54
2530	Medicinas y productos farmacéuticos	\$4,624.15	\$0.00	\$4,624.15	\$3,606.28	\$3,606.28	\$3,606.28	\$2,213.48	\$1,017.87
2531	Medicinas y productos farmacéuticos	\$4,624.15	\$0.00	\$4,624.15	\$3,606.28	\$3,606.28	\$3,606.28	\$2,213.48	\$1,017.87
2540	Materiales, accesorios y suministros médicos	\$8,419.90	\$3,959.55	\$12,379.45	\$11,137.37	\$11,137.37	\$11,137.37	\$9,478.04	\$1,242.08
2541	Materiales, accesorios y suministros médicos	\$8,419.90	\$3,959.55	\$12,379.45	\$11,137.37	\$11,137.37	\$11,137.37	\$9,478.04	\$1,242.08
2550	Materiales, accesorios y suministros de laboratorio	\$668,021.24	-\$2,249.07	\$665,772.17	\$487,083.48	\$487,083.48	\$487,083.48	\$455,067.48	\$178,688.69
2551	Materiales, accesorios y suministros de laboratorio	\$668,021.24	-\$2,249.07	\$665,772.17	\$487,083.48	\$487,083.48	\$487,083.48	\$455,067.48	\$178,688.69
2560	Fibras sintéticas, hules, plásticos y derivados	\$5,241.17	\$9,987.56	\$15,228.73	\$3,309.51	\$3,309.51	\$3,309.51	\$3,122.00	\$11,919.22
2561	Fibras sintéticas, hules, plásticos y derivados	\$5,241.17	\$9,987.56	\$15,228.73	\$3,309.51	\$3,309.51	\$3,309.51	\$3,122.00	\$11,919.22
<b>2600</b>	<b>COMBUSTIBLES, LUBRICANTES Y ADITIVOS</b>	<b>\$63,978.99</b>	<b>\$15,985.00</b>	<b>\$79,963.99</b>	<b>\$49,951.51</b>	<b>\$49,951.51</b>	<b>\$49,951.51</b>	<b>\$49,951.51</b>	<b>\$30,012.48</b>
2610	Combustibles, lubricantes y aditivos	\$63,978.99	\$15,985.00	\$79,963.99	\$49,951.51	\$49,951.51	\$49,951.51	\$49,951.51	\$30,012.48
2611	Combustibles, lubricantes y aditivos	\$63,978.99	\$15,985.00	\$79,963.99	\$49,951.51	\$49,951.51	\$49,951.51	\$49,951.51	\$30,012.48
<b>2700</b>	<b>VESTUARIO, BLANCOS, PRENDAS DE PROTECCIÓN Y ARTÍCI</b>	<b>\$26,286.83</b>	<b>\$9,573.60</b>	<b>\$35,860.43</b>	<b>\$10,213.37</b>	<b>\$10,213.37</b>	<b>\$10,213.37</b>	<b>\$10,213.37</b>	<b>\$25,647.06</b>
2710	Vestuario y uniformes	\$25,368.11	\$7,783.60	\$33,151.71	\$7,505.57	\$7,505.57	\$7,505.57	\$7,505.57	\$25,646.14
2711	Vestuario y uniformes	\$25,368.11	\$7,783.60	\$33,151.71	\$7,505.57	\$7,505.57	\$7,505.57	\$7,505.57	\$25,646.14
2720	Prendas de seguridad y protección personal	\$0.00	\$179.00	\$179.00	\$179.00	\$179.00	\$179.00	\$179.00	\$0.00



**INSTITUTO TEMAZCALLI  
ESTADO DE SAN LUIS POTOSI**

**Estado Analítico del Ejercicio del Presupuesto de Egresos por Fuente de Financiamiento Del 01/ene./2025 Al**

Usr: Angelica

Rep: rptEstadoAnalíticoPresupuestoEgresos\_FF

Fecha y 10/nov./2025

hora de Impresión 11:18 a. m.

Ejercicio del Presupuesto		Egresos Aprobado Al 31/12/2025	Ampliaciones / (Reducciones)	Egresos Modificado	Egresos Comprometido	Egresos Devengado	Egresos Ejercido	Egresos Pagado	Subejercicio
2721	Prendas de seguridad y protección personal	\$0.00	\$179.00	\$179.00	\$179.00	\$179.00	\$179.00	\$179.00	\$0.00
2730	Artículos deportivos	\$918.72	\$1,611.00	\$2,529.72	\$2,528.80	\$2,528.80	\$2,528.80	\$2,528.80	\$0.92
2731	Artículos deportivos	\$918.72	\$1,611.00	\$2,529.72	\$2,528.80	\$2,528.80	\$2,528.80	\$2,528.80	\$0.92
<b>2900</b>	<b>HERRAMIENTAS, REFACCIONES Y ACCESORIOS MENORES</b>	<b>\$64,518.73</b>	<b>\$23,288.60</b>	<b>\$87,807.33</b>	<b>\$52,940.75</b>	<b>\$52,940.75</b>	<b>\$52,940.75</b>	<b>\$52,604.35</b>	<b>\$34,866.58</b>
2910	Herramientas menores	\$8,060.53	\$607.50	\$8,668.03	\$8,543.57	\$8,543.57	\$8,543.57	\$8,543.57	\$124.46
2911	Herramientas menores	\$8,060.53	\$607.50	\$8,668.03	\$8,543.57	\$8,543.57	\$8,543.57	\$8,543.57	\$124.46
2920	Refacciones y accesorios menores de edificios	\$8,944.58	\$11,100.00	\$20,044.58	\$19,424.13	\$19,424.13	\$19,424.13	\$19,424.13	\$620.45
2921	Refacciones y accesorios menores de edificios	\$8,944.58	\$11,100.00	\$20,044.58	\$19,424.13	\$19,424.13	\$19,424.13	\$19,424.13	\$620.45
2930	Refacciones y accesorios menores de mobiliario y equipo de admi	\$4,000.00	\$221.00	\$4,221.00	\$1,160.00	\$1,160.00	\$1,160.00	\$1,160.00	\$3,061.00
2931	Refacciones y accesorios menores de mobiliario y equipo de admi	\$4,000.00	\$221.00	\$4,221.00	\$1,160.00	\$1,160.00	\$1,160.00	\$1,160.00	\$3,061.00
2940	Refacciones y accesorios menores de equipo de cómputo y tecnol	\$17,316.02	\$11,310.10	\$28,626.12	\$20,986.70	\$20,986.70	\$20,986.70	\$20,650.30	\$7,639.42
2941	Refacciones y accesorios menores de equipo de cómputo y tecnol	\$17,316.02	\$11,310.10	\$28,626.12	\$20,986.70	\$20,986.70	\$20,986.70	\$20,650.30	\$7,639.42
2950	Refacciones y accesorios menores de equipo e instrumental médic	\$15,211.19	\$50.00	\$15,261.19	\$260.02	\$260.02	\$260.02	\$260.02	\$15,001.17
2951	Refacciones y accesorios menores de equipo e instrumental médic	\$15,211.19	\$50.00	\$15,261.19	\$260.02	\$260.02	\$260.02	\$260.02	\$15,001.17
2960	Refacciones y accesorios menores de equipo de transporte	\$10,986.41	\$0.00	\$10,986.41	\$2,566.33	\$2,566.33	\$2,566.33	\$2,566.33	\$8,420.08
2961	Refacciones y accesorios menores de equipo de transporte	\$10,986.41	\$0.00	\$10,986.41	\$2,566.33	\$2,566.33	\$2,566.33	\$2,566.33	\$8,420.08
<b>3000</b>	<b>SERVICIOS GENERALES</b>	<b>\$1,206,808.52</b>	<b>\$4,824,553.70</b>	<b>\$6,031,362.22</b>	<b>\$5,324,544.38</b>	<b>\$5,324,544.38</b>	<b>\$5,324,544.38</b>	<b>\$5,324,544.38</b>	<b>\$706,817.84</b>
<b>3100</b>	<b>SERVICIOS BÁSICOS</b>	<b>\$211,530.99</b>	<b>\$23,568.11</b>	<b>\$235,099.10</b>	<b>\$210,971.54</b>	<b>\$210,971.54</b>	<b>\$210,971.54</b>	<b>\$210,971.54</b>	<b>\$24,127.56</b>
3120	Gas	\$42,621.34	\$0.00	\$42,621.34	\$30,121.32	\$30,121.32	\$30,121.32	\$30,121.32	\$12,500.02
3121	GAS	\$42,621.34	\$0.00	\$42,621.34	\$30,121.32	\$30,121.32	\$30,121.32	\$30,121.32	\$12,500.02
3130	Agua	\$120,000.00	\$23,347.11	\$143,347.11	\$143,038.15	\$143,038.15	\$143,038.15	\$143,038.15	\$308.96
3131	Agua	\$120,000.00	\$23,347.11	\$143,347.11	\$143,038.15	\$143,038.15	\$143,038.15	\$143,038.15	\$308.96
3140	Telefonia Tradicional	\$1,047.00	\$221.00	\$1,268.00	\$942.25	\$942.25	\$942.25	\$942.25	\$325.75
3141	Telefonia tradicional	\$1,047.00	\$221.00	\$1,268.00	\$942.25	\$942.25	\$942.25	\$942.25	\$325.75
3160	Servicios de telecomunicaciones y satélites	\$11,497.41	\$0.00	\$11,497.41	\$7,398.07	\$7,398.07	\$7,398.07	\$7,398.07	\$4,099.34
3161	Servicios de telecomunicaciones y satélites	\$11,497.41	\$0.00	\$11,497.41	\$7,398.07	\$7,398.07	\$7,398.07	\$7,398.07	\$4,099.34
3170	Servicios de acceso a Internet, redes y procesamiento de informac	\$36,365.24	\$0.00	\$36,365.24	\$29,471.75	\$29,471.75	\$29,471.75	\$29,471.75	\$6,893.49
3171	Servicios de acceso de Internet, redes y procesamiento de informac	\$36,365.24	\$0.00	\$36,365.24	\$29,471.75	\$29,471.75	\$29,471.75	\$29,471.75	\$6,893.49
<b>3200</b>	<b>SERVICIOS DE ARRENDAMIENTO</b>	<b>\$10,473.01</b>	<b>\$142,098.00</b>	<b>\$152,571.01</b>	<b>\$119,508.00</b>	<b>\$119,508.00</b>	<b>\$119,508.00</b>	<b>\$119,508.00</b>	<b>\$33,063.01</b>
3230	Arrendamiento de mobiliario y equipo de administración, educacio	\$0.00	\$23,000.00	\$23,000.00	\$0.00	\$0.00	\$0.00	\$0.00	\$23,000.00
3231	Arrendamiento de mobiliario y equipo de administración, educacio	\$0.00	\$23,000.00	\$23,000.00	\$0.00	\$0.00	\$0.00	\$0.00	\$23,000.00
3270	Arrendamiento de activos intangibles	\$10,473.01	\$119,098.00	\$129,571.01	\$119,508.00	\$119,508.00	\$119,508.00	\$119,508.00	\$10,063.01

Ejercicio del Presupuesto		Egresos Aprobado Al 31/12/2025	Ampliaciones / (Reducciones)	Egresos Modificado	Egresos Comprometido	Egresos Devengado	Egresos Ejercido	Egresos Pagado	Subejercicio
3271	Arrendamiento de activos intangibles	\$10,473.01	\$119,098.00	\$129,571.01	\$119,508.00	\$119,508.00	\$119,508.00	\$119,508.00	\$10,063.01
<b>3300</b>	<b>SERVICIOS PROFESIONALES, CIENTÍFICOS, TÉCNICOS Y OTF</b>	<b>\$305,515.31</b>	<b>\$4,589,729.58</b>	<b>\$4,895,244.89</b>	<b>\$4,601,462.07</b>	<b>\$4,601,462.07</b>	<b>\$4,601,462.07</b>	<b>\$4,601,462.07</b>	<b>\$293,782.82</b>
3310	Servicios legales, de contabilidad, auditoría y relacionados	\$25,984.19	\$157,842.69	\$183,826.88	\$183,083.75	\$183,083.75	\$183,083.75	\$183,083.75	\$743.13
3311	Servicios legales, de contabilidad, auditoría y relacionados	\$25,984.19	\$157,842.69	\$183,826.88	\$183,083.75	\$183,083.75	\$183,083.75	\$183,083.75	\$743.13
3330	Servicios de consultoría administrativa, procesos, técnicas y en te	\$180,000.00	\$353,752.77	\$533,752.77	\$533,566.77	\$533,566.77	\$533,566.77	\$533,566.77	\$186.00
3331	Servicios de consultoría administrativa, procesos, técnica y en tec	\$180,000.00	\$353,752.77	\$533,752.77	\$533,566.77	\$533,566.77	\$533,566.77	\$533,566.77	\$186.00
3340	Servicios de capacitación	\$36,659.26	\$0.00	\$36,659.26	\$7,219.26	\$7,219.26	\$7,219.26	\$7,219.26	\$29,440.00
3341	Servicios de capacitación	\$36,659.26	\$0.00	\$36,659.26	\$7,219.26	\$7,219.26	\$7,219.26	\$7,219.26	\$29,440.00
3360	Servicios de apoyo administrativo, traducción, fotocopiado e impre	\$10,632.20	\$5,000.00	\$15,632.20	\$10,344.88	\$10,344.88	\$10,344.88	\$10,344.88	\$5,287.32
3361	Servicios de apoyo administrativo, fotocopiado e impresión	\$10,632.20	\$5,000.00	\$15,632.20	\$10,344.88	\$10,344.88	\$10,344.88	\$10,344.88	\$5,287.32
3390	Servicios profesionales, científicos y técnicoes integrales	\$52,239.66	\$4,073,134.12	\$4,125,373.78	\$3,867,247.41	\$3,867,247.41	\$3,867,247.41	\$3,867,247.41	\$258,126.37
3391	Servicios profesionales, científicos y técnicos integrales	\$52,239.66	\$4,073,134.12	\$4,125,373.78	\$3,867,247.41	\$3,867,247.41	\$3,867,247.41	\$3,867,247.41	\$258,126.37
<b>3400</b>	<b>SERVICIOS FINANCIEROS, BANCARIOS Y COMERCIALES</b>	<b>\$103,341.94</b>	<b>\$0.00</b>	<b>\$103,341.94</b>	<b>\$85,787.71</b>	<b>\$85,787.71</b>	<b>\$85,787.71</b>	<b>\$85,787.71</b>	<b>\$17,554.23</b>
3410	Servicios financieros y bancarios	\$58,585.55	\$0.00	\$58,585.55	\$49,536.17	\$49,536.17	\$49,536.17	\$49,536.17	\$9,049.38
3411	Servicios financieros y bancarios	\$58,585.55	\$0.00	\$58,585.55	\$49,536.17	\$49,536.17	\$49,536.17	\$49,536.17	\$9,049.38
3450	Seguro de bienes patrimoniales	\$39,876.69	\$0.00	\$39,876.69	\$36,251.54	\$36,251.54	\$36,251.54	\$36,251.54	\$3,625.15
3451	Seguro de bienes patrimoniales	\$39,876.69	\$0.00	\$39,876.69	\$36,251.54	\$36,251.54	\$36,251.54	\$36,251.54	\$3,625.15
3470	Fletes y maniobras	\$4,879.70	\$0.00	\$4,879.70	\$0.00	\$0.00	\$0.00	\$0.00	\$4,879.70
3471	Fletes y maniobras	\$4,879.70	\$0.00	\$4,879.70	\$0.00	\$0.00	\$0.00	\$0.00	\$4,879.70
<b>3500</b>	<b>SERVICIOS DE INSTALACIÓN, REPARACIÓN, MANTENIMIENTO</b>	<b>\$263,663.03</b>	<b>\$59,518.80</b>	<b>\$323,181.83</b>	<b>\$166,130.42</b>	<b>\$166,130.42</b>	<b>\$166,130.42</b>	<b>\$166,130.42</b>	<b>\$157,051.41</b>
3510	Conservación y mantenimiento menor de inmuebles	\$118,401.02	\$0.00	\$118,401.02	\$42,464.48	\$42,464.48	\$42,464.48	\$42,464.48	\$75,936.54
3511	Conservación y mantenimiento menor de inmuebles	\$118,401.02	\$0.00	\$118,401.02	\$42,464.48	\$42,464.48	\$42,464.48	\$42,464.48	\$75,936.54
3520	Instalación, reparación y mantenimiento de mobiliario y equipo de	\$8,376.01	\$5,939.00	\$14,315.01	\$11,566.00	\$11,566.00	\$11,566.00	\$11,566.00	\$2,749.01
3521	Instalación, reparación y mantenimiento de mobiliario y equipo de	\$8,376.01	\$5,939.00	\$14,315.01	\$11,566.00	\$11,566.00	\$11,566.00	\$11,566.00	\$2,749.01
3530	Instalación, reparación y mantenimiento de equipo de cómputo y t	\$8,900.00	\$0.00	\$8,900.00	\$1,740.00	\$1,740.00	\$1,740.00	\$1,740.00	\$7,160.00
3531	Instalación, reparación y mantenimiento de equipo de cómputo y t	\$8,900.00	\$0.00	\$8,900.00	\$1,740.00	\$1,740.00	\$1,740.00	\$1,740.00	\$7,160.00
3550	Reparación y mantenimiento de equipo de transporte	\$65,000.00	\$0.00	\$65,000.00	\$39,747.35	\$39,747.35	\$39,747.35	\$39,747.35	\$25,252.65
3551	Reparación y mantenimiento de equipo de transporte	\$65,000.00	\$0.00	\$65,000.00	\$39,747.35	\$39,747.35	\$39,747.35	\$39,747.35	\$25,252.65
3560	Reparación y mantenimiento de equipo de defensa y seguridad	\$0.00	\$9,952.80	\$9,952.80	\$9,952.80	\$9,952.80	\$9,952.80	\$9,952.80	\$0.00
3561	Reparación y mantenimiento de equipo de defensa y seguridad	\$0.00	\$9,952.80	\$9,952.80	\$9,952.80	\$9,952.80	\$9,952.80	\$9,952.80	\$0.00
3570	Instalación, reparación y mantenimiento de maquinaria y otros equ	\$20,978.00	\$18,907.00	\$39,885.00	\$31,760.79	\$31,760.79	\$31,760.79	\$31,760.79	\$8,124.21
3571	Instalación, reparación y mantenimiento de maquinaria, otros equi	\$20,978.00	\$18,907.00	\$39,885.00	\$31,760.79	\$31,760.79	\$31,760.79	\$31,760.79	\$8,124.21



**INSTITUTO TEMAZCALLI  
ESTADO DE SAN LUIS POTOSI**

**Estado Analítico del Ejercicio del Presupuesto de Egresos por Fuente de Financiamiento Del 01/ene./2025 Al**

Usr: Angelica

Rep: rptEstadoAnalíticoPresupuestoEgresos\_FF

Fecha y 10/nov./2025

hora de Impresión 11:18 a. m.

Ejercicio del Presupuesto		Egresos Aprobado Al 31/12/2025	Ampliaciones / (Reducciones)	Egresos Modificado	Egresos Comprometido	Egresos Devengado	Egresos Ejercido	Egresos Pagado	Subejercicio
3580	Servicios de limpieza y manejo de desechos	\$29,948.00	\$24,720.00	\$54,668.00	\$28,899.00	\$28,899.00	\$28,899.00	\$28,899.00	\$25,769.00
3581	Servicios de limpieza y manejo de desechos	\$29,948.00	\$24,720.00	\$54,668.00	\$28,899.00	\$28,899.00	\$28,899.00	\$28,899.00	\$25,769.00
3590	Servicios de jardinería y fumigación	\$12,060.00	\$0.00	\$12,060.00	\$0.00	\$0.00	\$0.00	\$0.00	\$12,060.00
3591	Servicios de jardinería y fumigación	\$12,060.00	\$0.00	\$12,060.00	\$0.00	\$0.00	\$0.00	\$0.00	\$12,060.00
<b>3700</b>	<b>Servicios de traslados y viáticos</b>	<b>\$112,993.08</b>	<b>\$0.00</b>	<b>\$112,993.08</b>	<b>\$101,497.06</b>	<b>\$101,497.06</b>	<b>\$101,497.06</b>	<b>\$101,497.06</b>	<b>\$11,496.02</b>
3750	Viáticos en el país	\$112,726.08	\$0.00	\$112,726.08	\$101,497.06	\$101,497.06	\$101,497.06	\$101,497.06	\$11,229.02
3751	Viáticos en el país	\$112,726.08	\$0.00	\$112,726.08	\$101,497.06	\$101,497.06	\$101,497.06	\$101,497.06	\$11,229.02
3790	Otros servicios de traslado y hospedaje	\$267.00	\$0.00	\$267.00	\$0.00	\$0.00	\$0.00	\$0.00	\$267.00
3791	OTROS SERVICIOS DE TRASLADO Y HOSPEDAJE	\$267.00	\$0.00	\$267.00	\$0.00	\$0.00	\$0.00	\$0.00	\$267.00
<b>3900</b>	<b>OTROS SERVICIOS GENERALES</b>	<b>\$199,291.16</b>	<b>\$9,639.21</b>	<b>\$208,930.37</b>	<b>\$39,187.58</b>	<b>\$39,187.58</b>	<b>\$39,187.58</b>	<b>\$39,187.58</b>	<b>\$169,742.79</b>
3920	Impuestos y derechos	\$19,964.00	\$0.00	\$19,964.00	\$13,816.00	\$13,816.00	\$13,816.00	\$13,816.00	\$6,148.00
3925	TENENCIAS Y CANJE DE PLACAS DE VEHICULOS OFICIALES	\$19,964.00	\$0.00	\$19,964.00	\$13,816.00	\$13,816.00	\$13,816.00	\$13,816.00	\$6,148.00
3950	Penas, multas, accesorios y actualizaciones	\$179,327.16	\$0.00	\$179,327.16	\$15,732.37	\$15,732.37	\$15,732.37	\$15,732.37	\$163,594.79
3951	Penas, multas, accesorios y actualizaciones	\$179,327.16	\$0.00	\$179,327.16	\$15,732.37	\$15,732.37	\$15,732.37	\$15,732.37	\$163,594.79
3960	Otros gastos por responsabilidades	\$0.00	\$9,639.21	\$9,639.21	\$9,639.21	\$9,639.21	\$9,639.21	\$9,639.21	\$0.00
3961	Otros gastos por responsabilidades	\$0.00	\$9,639.21	\$9,639.21	\$9,639.21	\$9,639.21	\$9,639.21	\$9,639.21	\$0.00
<b>5000</b>	<b>BIENES MUEBLES, INMUEBLES E INTANGIBLES</b>	<b>\$1,146,222.51</b>	<b>-\$962,817.61</b>	<b>\$183,404.90</b>	<b>\$75,962.39</b>	<b>\$75,962.39</b>	<b>\$75,962.39</b>	<b>\$75,962.39</b>	<b>\$107,442.51</b>
<b>5100</b>	<b>MOBILIARIO Y EQUIPO DE ADMINISTRACIÓN</b>	<b>\$111,722.51</b>	<b>\$10,544.40</b>	<b>\$122,266.91</b>	<b>\$34,324.40</b>	<b>\$34,324.40</b>	<b>\$34,324.40</b>	<b>\$34,324.40</b>	<b>\$87,942.51</b>
5110	Muebles de oficina y estantería	\$0.00	\$10,544.40	\$10,544.40	\$10,544.40	\$10,544.40	\$10,544.40	\$10,544.40	\$0.00
5111	Muebles de oficina y estantería	\$0.00	\$10,544.40	\$10,544.40	\$10,544.40	\$10,544.40	\$10,544.40	\$10,544.40	\$0.00
5150	Equipos de cómputo y de tecnologías de la información	\$108,423.51	\$0.00	\$108,423.51	\$23,780.00	\$23,780.00	\$23,780.00	\$23,780.00	\$84,643.51
5151	Equipo de cómputo y de tecnología de la información	\$108,423.51	\$0.00	\$108,423.51	\$23,780.00	\$23,780.00	\$23,780.00	\$23,780.00	\$84,643.51
5190	Otro mobiliario y equipo de administración	\$3,299.00	\$0.00	\$3,299.00	\$0.00	\$0.00	\$0.00	\$0.00	\$3,299.00
5191	Otros mobiliarios y equipos de administración	\$3,299.00	\$0.00	\$3,299.00	\$0.00	\$0.00	\$0.00	\$0.00	\$3,299.00
<b>5200</b>	<b>MOBILIARIO Y EQUIPO EDUCACIONAL Y RECREATIVO</b>	<b>\$2,500.00</b>	<b>\$34,087.99</b>	<b>\$36,587.99</b>	<b>\$34,087.99</b>	<b>\$34,087.99</b>	<b>\$34,087.99</b>	<b>\$34,087.99</b>	<b>\$2,500.00</b>
5210	Equipos y aparatos audiovisuales	\$2,500.00	\$0.00	\$2,500.00	\$0.00	\$0.00	\$0.00	\$0.00	\$2,500.00
5211	Equipos y aparatos audiovisuales	\$2,500.00	\$0.00	\$2,500.00	\$0.00	\$0.00	\$0.00	\$0.00	\$2,500.00
5290	Otro mobiliario y equipo educacional y recreativo	\$0.00	\$34,087.99	\$34,087.99	\$34,087.99	\$34,087.99	\$34,087.99	\$34,087.99	\$0.00
5291	Otro mobiliario y equipo educacional y recreativo	\$0.00	\$34,087.99	\$34,087.99	\$34,087.99	\$34,087.99	\$34,087.99	\$34,087.99	\$0.00
<b>5400</b>	<b>VEHÍCULOS Y EQUIPO DE TRANSPORTE</b>	<b>\$1,015,000.00</b>	<b>-\$1,015,000.00</b>	<b>\$0.00</b>	<b>\$0.00</b>	<b>\$0.00</b>	<b>\$0.00</b>	<b>\$0.00</b>	<b>\$0.00</b>
5410	Automóviles y Equipo Terrestre	\$1,015,000.00	-\$1,015,000.00	\$0.00	\$0.00	\$0.00	\$0.00	\$0.00	\$0.00
5411	Vehículos y equipo terrestre	\$1,015,000.00	-\$1,015,000.00	\$0.00	\$0.00	\$0.00	\$0.00	\$0.00	\$0.00



**INSTITUTO TEMAZCALLI  
ESTADO DE SAN LUIS POTOSI**

**Estado Analítico del Ejercicio del Presupuesto de Egresos por Fuente de Financiamiento Del 01/ene./2025 Al**


Usr: Angelica


Rep: rptEstadoAnaliticoPresupuestoEgresos\_FF


Fecha y 10/nov./2025

hora de Impresión 11:18 a. m.

Ejercicio del Presupuesto		Egresos Aprobado Al 31/12/2025	Ampliaciones / (Reducciones)	Egresos Modificado	Egresos Comprometido	Egresos Devengado	Egresos Ejercido	Egresos Pagado	Subejercicio
5600	MAQUINARIA, OTROS EQUIPOS Y HERRAMIENTAS	\$17,000.00	\$7,550.00	\$24,550.00	\$7,550.00	\$7,550.00	\$7,550.00	\$7,550.00	\$17,000.00
5640	Sistemas de aire acondicionado, calefacción y de refrigeración inc	\$17,000.00	\$0.00	\$17,000.00	\$0.00	\$0.00	\$0.00	\$0.00	\$17,000.00
5641	Sistemas de aire acondicionado, calefacción y de refrigeración inc	\$17,000.00	\$0.00	\$17,000.00	\$0.00	\$0.00	\$0.00	\$0.00	\$17,000.00
5670	Herramientas y máquinas-herramientas	\$0.00	\$7,550.00	\$7,550.00	\$7,550.00	\$7,550.00	\$7,550.00	\$7,550.00	\$0.00
5671	Herramientas y máquinas-herramienta	\$0.00	\$7,550.00	\$7,550.00	\$7,550.00	\$7,550.00	\$7,550.00	\$7,550.00	\$0.00
<b>INGRESO PROPIO</b>		<b>\$4,500,000.00</b>	<b>\$4,127,069.22</b>	<b>\$8,627,069.22</b>	<b>\$7,117,621.58</b>	<b>\$7,117,621.58</b>	<b>\$7,104,500.40</b>	<b>\$7,015,841.79</b>	<b>\$1,509,447.64</b>
<b>Total Final</b>		<b>\$25,628,571.00</b>	<b>\$6,776,142.57</b>	<b>\$32,404,713.57</b>	<b>\$30,895,265.93</b>	<b>\$30,455,764.24</b>	<b>\$30,442,643.06</b>	<b>\$30,350,178.09</b>	<b>\$1,948,949.33</b>

  
 \_\_\_\_\_  
 RENE CONTRERAS FLORES  
 AUTORIZÓ DIRECTOR GENERAL

  
 \_\_\_\_\_  
 DULCE MARIA GONZALEZ REYES  
 REVISÓ AREA ADMINISTRATIVA

  
 \_\_\_\_\_  
 PATRICIA OROCIO PUEBLA  
 ELABORÓ RECURSOS FINANCIEROS