

OFICIO No. 823/2025
Noviembres 11, 2025

C.P. CARLOS DE JESUS MORENO CRUZ
ENCARGADO DE LA DIRECCIÓN DE
CONTABILIDAD GUBERNAMENTAL
SECRETARÍA DE FINANZAS
P R E S E N T E

Acuse

Por este conducto envío información referente a la situación financiera que guarda el Instituto Temazcalli al Mes de Octubre del 2025, Información contable, Notas de los Estados Financieros e Información Presupuestaria, de acuerdo a la Ley de Contabilidad Gubernamental y conforme a los Artículos 41,46,52 y 54 de dicha Ley.

Sin otro particular, reciba un cordial saludo.


ATENTAMENTE,-

[Firma]
RENÉ CONTRERAS FLORES
DIRECTOR GENERAL



11 NOV. 2025

DESPACHADO
OFICIALÍA DE PARTES



Ccp LIC. NORMA ALICIA MARTINEZ IRENA. Titular del Órgano Interno de Control DIF Estatal
Ccp Acuse y Minutario


DMGR/POP/yemg*



POTOSÍ
PARA LOS POTOSINOS
GOBIERNO DEL ESTADO 2021 • 2027



**INSTITUTO
TEMAZCALLI**
PREVENCIÓN Y REHABILITACIÓN



ESTADOS FINANCIEROS **2025** **OCTUBRE**

INDICE

Información Contable

- Estado de Actividades
- Estado de Situación Financiera
- Estado de variación en la hacienda pública.
- Estado de cambios en la situación financiera.
- Estado de Flujos de Efectivo
- Notas a los estados financieros.
- Estado analítico del activo
- Estado Analítico de la Deuda y otros Pasivos
- Flujo de Fondos
- **ANEXOS**
- Informe sobre Pasivos Contingentes
- Endeudamiento Neto
- Intereses de la Deuda
- Indicadores de Postura Fiscal
- Relación de Bienes Muebles.
- Relación de Bienes Inmuebles.
- Relación de Cuentas Bancarias Productivas específicas.
- Relación de Esquemas Bursátiles y de Coberturas Financieras.
- Conciliación Presupuestal de Egresos.
- Conciliación Presupuestal de Ingresos.

Información Presupuestaria y Programática

- Estado analítico de ingresos
- Estado analítico del ejercicio del presupuesto de egresos en Clasificación Administrativa
- Estado analítico del ejercicio del presupuesto de egresos en Clasificación Administrativa (Por Poderes)
- Estado analítico del ejercicio del presupuesto de egresos en Clasificación Administrativa (Por tipo de Organismo o Entidad)
- Estado analítico del ejercicio del presupuesto de egresos en Clasificación Económica (por Tipo de Gasto)
- Estado analítico del ejercicio del presupuesto de egresos en Clasificación por Objeto del Gasto (Capítulo y concepto).
- Estado analítico del ejercicio del presupuesto de egresos en Clasificación Funcional.
- Estado analítico del ejercicio del presupuesto de egresos por Fuente de financiamiento
- Estado analítico del ejercicio del presupuesto de egresos en Clasificación Programática.
- Programas y Proyectos de Inversión.


Estados Financieros LDF

- Formato 1. Estado de Situación Financiera Detallado
- Formato 2. Informe Analítico de la Deuda y Otros Pasivos
- Formato 3. Informe Analítico de Obligaciones Diferentes de Financiamiento.
- Formato 4. Balance Presupuestario.
- Formato 5. Estado Analítico de Ingresos Detallado
- Formato 6a. Estado Analítico del Ejercicio del Presupuesto de Egresos Detallado (Clasificación por Objeto de Gasto)
- Formato 6b. Estado Analítico del Ejercicio del Presupuesto de Egresos Detallado (Clasificación Administrativa)
- Formato 6c. Estado Analítico del Ejercicio del Presupuesto de Egresos Detallado (Clasificación Funcional)
- Formato 6d. Estado analítico del ejercicio del presupuesto de egresos (clasificación de servicios personales por categoría)
- Formato 8. Informe Sobre Estudios Actuariales.

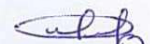
INSTITUTO TEMAZCALLI
Estado de Actividades
Del 1 de Enero al 31 de Octubre de 2025
(Cifras en Pesos)

Concepto	2025	2024
INGRESOS Y OTROS BENEFICIOS		
Ingresos de Gestión	8,359,897	7,163,903
Impuestos	0	0
Cuotas y Aportaciones de Seguridad Social	0	0
Contribuciones de Mejoras	0	0
Derechos	8,359,897	7,163,903
Productos	0	0
Aprovechamientos	0	0
Ingresos por Venta de Bienes y Prestación de Servicios	0	0
Participaciones, Aportaciones, Convenios, Incentivos Derivados de la Colaboración Fiscal, Fondos Distintos de Aportaciones, Transferencias, Asignaciones, Subsidios y Subvenciones, y Pensiones y Jubilaciones	23,025,268	32,686,399
Participaciones, Aportaciones, Convenios, Incentivos Derivados de la Colaboración Fiscal y Fondos Distintos de Transferencias, Asignaciones, Subsidios y Subvenciones, y Pensiones y Jubilaciones	0	0
	23,025,268	32,686,399
Otros Ingresos y Beneficios	0	0
Ingresos Financieros	0	0
Incremento por Variación de Inventarios	0	0
Disminución del Exceso de Estimaciones por Pérdida o Deterioro u Obsolescencia	0	0
Disminución del Exceso de Provisiones	0	0
Otros Ingresos y Beneficios Varios	0	0
Total de Ingresos y Otros Beneficios	31,385,165	39,850,301
GASTOS Y OTRAS PÉRDIDAS		
Gastos de Funcionamiento	30,379,802	40,437,774
Servicios Personales	23,338,143	33,860,268
Materiales y Suministros	1,717,115	1,581,112
Servicios Generales	5,324,544	4,996,394
Transferencias, Asignaciones, Subsidios y Otras Ayudas	0	0
Transferencias Internas y Asignaciones al Sector Público	0	0
Transferencias al Resto del Sector Público	0	0
Subsidios y Subvenciones	0	0
Ayudas Sociales	0	0
Pensiones y Jubilaciones	0	0
Transferencias a Fideicomisos, Mandatos y Contratos Análogos	0	0
Transferencias a la Seguridad Social	0	0
Donativos	0	0
Transferencias al Exterior	0	0
Participaciones y Aportaciones	0	0
Participaciones	0	0
Aportaciones	0	0
Convenios	0	0
Intereses, Comisiones y Otros Gastos de la Deuda Pública	0	0
Intereses de la Deuda Pública	0	0
Comisiones de la Deuda Pública	0	0
Gastos de la Deuda Pública	0	0
Costo por Coberturas	0	0
Apoyos Financieros	0	0
Otros Gastos y Pérdidas Extraordinarias	0	0
Estimaciones, Depreciaciones, Deterioros, Obsolescencia y Amortizaciones	0	0
Provisiones	0	0
Disminución de Inventarios	0	0
Otros Gastos	0	0
Inversión Pública	0	0
Inversión Pública no Capitalizable	0	0
Total de Gastos y Otras Pérdidas	30,379,802	40,437,774
Resultado del Ejercicio (Ahorro/Desahorro)	1,005,363	-587,473

Bajo protesta de decir verdad declaramos que los Estados Financieros y sus notas, son razonablemente correctos y son responsabilidad del emisor.



RENE CONTRERAS FLORES
AUTORIZÓ DIRECTOR GENERAL



DULCE MARIA GONZALEZ REYES
REVISÓ AREA ADMINISTRATIVA



PATRICIA OROCIO PUEBLA
ELABORÓ RECURSOS FINANCIEROS


INSTITUTO TEMAZCALLI
Estado de Situación Financiera
Al 31 de Octubre de 2025
(Cifras en Pesos)

Concepto	2025	2024	Concepto	2025	2024
ACTIVO			PASIVO		
Activo Circulante			Activo Circulante		
Efectivo y Equivalentes	881,298	217,554	Cuentas por Pagar a Corto Plazo	4,460,416	2,384,209
Derechos a Recibir Efectivo o Equivalentes	843,537	986,970	Documentos por Pagar a Corto Plazo	0	0
Derechos a Recibir Bienes o Servicios	0	0	Porción a Corto Plazo de la Deuda Pública a Largo Plazo	0	0
Inventarios	0	0	Títulos y Valores a Corto Plazo	0	0
Almacenes	0	0	Pasivos Diferidos a Corto Plazo	0	0
Estimación por Pérdida o Deterioro de Activos Circulantes	0	0	Fondos y Bienes de Terceros en Garantía y/o Administración a Corto Plazo	600,400	604,000
Otros Activos Circulantes	0	0	Provisiones a Corto Plazo	0	0
Total de Activos Circulantes	1,724,835	1,204,524	Otros Pasivos a Corto Plazo	0	0
Activo No Circulante			Total de Pasivos Circulantes	5,360,915	3,379,118
Inversiones Financieras a Largo Plazo	1,769,205	1,621,679	Pasivo No Circulante		
Derechos a Recibir Efectivo o Equivalentes a Largo Plazo	35,185	35,185	Cuentas por Pagar a Largo Plazo	0	0
Bienes Inmuebles, Infraestructura y Construcciones en Proceso	0	15,268,753	Documentos por Pagar a Largo Plazo	0	0
Bienes Muebles	5,984,822	5,896,776	Deuda Pública a Largo Plazo	0	0
Activos Intangibles	34,900	34,900	Pasivos Diferidos a Largo Plazo	0	0
Depreciación, Deterioro y Amortización Acumulada de Bienes	-3,209,560	-3,026,628	Fondos y Bienes de Terceros en Garantía y/o en Administración a Largo Plazo	0	0
Activos Diferidos	0	0	Provisiones a Largo Plazo	1,474,808	1,474,808
Estimación por Pérdida o Deterioro de Activos no Circulantes	0	0	Total de Pasivos No Circulantes	1,474,808	1,474,808
Otros Activos no Circulantes	0	0	Total del Pasivo	6,835,722	4,853,926
Total de Activos No Circulantes	4,554,552	19,830,666	HACIENDA PÚBLICA/PATRIMONIO		
Total del Activo	6,279,387	21,035,189	Hacienda Pública/Patrimonio Contribuido		
			Aportaciones	0	14,109,086
			Donaciones de Capital	0	14,109,086
			Actualización de la Hacienda Pública /Patrimonio	0	0
			Hacienda Pública/Patrimonio Generado	-556,335	2,072,178
			Resultado del Ejercicio (Ahorro/Desahorro)	1,003,363	-567,473
			Resultados de Ejercicios Anteriores	-1,561,875	2,659,474
			Revalúos	0	0
			Reservas	0	0
			Rectificaciones de Resultados de Ejercicios Anteriores	177	177
			Exceso o Insuficiencia en la Actualización de la Hacienda Pública/Patrimonio	0	0
			Resultado por Posición Monetaria	0	0
			Resultado por Tenencia de Activos no Monetarios	0	0
			Total Hacienda Pública/Patrimonio	-556,335	16,181,264
			Total del Pasivo y Hacienda Pública /Patrimonio	6,279,387	21,035,189

Bajo protesta de decir verdad declaramos que los Estados Financieros y sus notas, son razonablemente correctos y son responsabilidad del emisor.


RENÉ CONTRERAS FLORES
AUTORIZÓ DIRECTOR GENERAL



DULCE MARÍA GONZÁLEZ REYES
REVISÓ ÁREA ADMINISTRATIVA


PATRICIA OROCIO PUEBLA
ELABORÓ RECURSOS FINANCIEROS


INSTITUTO TEMAZCALLI
Estado de Variación en la Hacienda Pública
Del 1 de Enero al 31 de Octubre de 2025
(Cifras en Pesos)

Concepto	Hacienda Pública / Patrimonio Contribuido	Hacienda Pública / Patrimonio Generado de Ejercicios Anteriores	Hacienda Pública / Patrimonio Generado del Ejercicio	Exceso o Insuficiencia en la Actualización de la Hacienda Pública / Patrimonio	TOTAL
Hacienda Pública/ Patrimonio Contribuido Neto de 2024	14,109,086				14,109,086
Aportaciones	14,109,086	0	0	0	14,109,086
Donaciones de Capital	0	0	0	0	0
Actualización de la Hacienda Pública/Patrimonio	0	0	0	0	0
Hacienda Pública/Patrimonio Generado Neto de 2024		2,659,650	-587,473		2,072,178
Resultado del Ejercicio (Ahorro/Desahorro)	0	0	-587,473	0	-587,473
Resultados de Ejercicios Anteriores	0	2,659,474	0	0	2,659,474
Revalúos	0	0	0	0	0
Reservas	0	0	0	0	0
Rectificaciones de Resultados de Ejercicios Anteriores	0	177	0	0	177
Exceso o Insuficiencia en la Actualización de la Hacienda Pública/Patrimonio Neto de 2024				0	0
Resultado por Posición Monetaria	0	0	0	0	0
Resultado por Tenencia de Activos no Monetarios	0	0	0	0	0
Hacienda Pública/Patrimonio Neto Final de 2024	14,109,086	2,659,650	-587,473	0	16,181,264
Cambios en la Hacienda Pública/Patrimonio Contribuido Neto de 2025	-14,109,086				-14,109,086
Aportaciones	-14,109,086	0	0	0	-14,109,086
Donaciones de Capital	0	0	0	0	0
Actualización de la Hacienda Pública/Patrimonio	0	0	0	0	0
Variaciones de la Hacienda Pública/Patrimonio Generado Neto de 2025		-4,221,348	1,592,836		-2,628,513
Resultado del Ejercicio (Ahorro/Desahorro)	0	0	1,005,363	0	1,005,363
Resultados de Ejercicios Anteriores	0	-4,221,348	587,473	0	-3,633,876
Revalúos	0	0	0	0	0
Reservas	0	0	0	0	0
Rectificaciones de Resultados de Ejercicios Anteriores	0	0	0	0	0
Cambios en el Exceso o Insuficiencia en la Actualización de la Hacienda Pública/Patrimonio Neto de 2025				0	0
Resultado por Posición Monetaria	0	0	0	0	0
Resultado por Tenencia de Activos no Monetarios	0	0	0	0	0
Hacienda Pública/Patrimonio Neto Final de 2025	0	-1,561,698	1,005,363	0	-556,335

Bajo protesta de decir verdad declaramos que los Estados Financieros y sus notas, son razonablemente correctos y son responsabilidad del emisor.



RENE CONTRERAS FLORES
AUTORIZÓ DIRECTOR GENERAL



DULCE MARÍA GONZALEZ REYES
REVISÓ AREA ADMINISTRATIVA




PATRICIA OROCIO PUEBLA
ELABORÓ RECURSOS FINANCIEROS

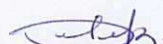
INSTITUTO TEMAZCALLI
Estado de Cambios en la Situación Financiera
Del 1 de Enero al 31 de Octubre de 2025
(Cifras en Pesos)

Concepto	Origen	Aplicación
ACTIVO	15,655,118	899,316
Activo Circulante	143,433	663,744
Efectivo y Equivalentes	0	663,744
Derechos a Recibir Efectivo o Equivalentes	143,433	0
Derechos a Recibir Bienes o Servicios	0	0
Inventarios	0	0
Almacenes	0	0
Estimación por Pérdida o Deterioro de Activos Circulantes	0	0
Otros Activos Circulantes	0	0
Activo No Circulante	15,511,685	235,572
Inversiones Financieras a Largo Plazo	0	147,526
Derechos a Recibir Efectivo o Equivalentes a Largo Plazo	0	0
Bienes Inmuebles, Infraestructura y Construcciones en Proceso	15,268,753	0
Bienes Muebles	0	88,046
Activos Intangibles	0	0
Depreciación, Deterioro y Amortización Acumulada de Bienes	242,932	0
Activos Diferidos	0	0
Estimación por Pérdida o Deterioro de Activos no Circulantes	0	0
Otros Activos no Circulantes	0	0
PASIVO	2,076,207	94,410
Pasivo Circulante	2,076,207	94,410
Cuentas por Pagar a Corto Plazo	2,076,207	0
Documentos por Pagar a Corto Plazo	0	0
Porción a Corto Plazo de la Deuda Pública a Largo Plazo	0	0
Títulos y Valores a Corto Plazo	0	0
Pasivos Diferidos a Corto Plazo	0	0
Fondos y Bienes de Terceros en Garantía y/o Administración a Corto Plazo	0	94,410
Provisiones a Corto Plazo	0	0
Otros Pasivos a Corto Plazo	0	0
Pasivo No Circulante	0	0
Cuentas por Pagar a Largo Plazo	0	0
Documentos por Pagar a Largo Plazo	0	0
Deuda Pública a Largo Plazo	0	0
Pasivos Diferidos a Largo Plazo	0	0
Fondos y Bienes de Terceros en Garantía y/o en Administración a Largo Plazo	0	0
Provisiones a Largo Plazo	0	0
HACIENDA PÚBLICA/PATRIMONIO	1,592,836	18,330,434
Hacienda Pública/Patrimonio Contribuido	0	14,109,086
Aportaciones	0	14,109,086
Donaciones de Capital	0	0
Actualización de la Hacienda Pública/Patrimonio	0	0
Hacienda Pública/Patrimonio Generado	1,592,836	4,221,348
Resultado del Ejercicio (Ahorro/Desahorro)	1,592,836	0
Resultados de Ejercicios Anteriores	0	4,221,348
Revalúos	0	0
Reservas	0	0
Rectificaciones de Resultados de Ejercicios Anteriores	0	0
Exceso o Insuficiencia en la Actualización de la Hacienda Pública/Patrimonio	0	0
Resultado por Posición Monetaria	0	0
Resultado por Tenencia de Activos no Monetarios	0	0

Bajo protesta de decir verdad declaramos que los Estados Financieros y sus notas, son razonablemente correctos y son responsabilidad del emisor.



RENE CONTRERAS FLORES
AUTORIZÓ DIRECTOR GENERAL



DULCE MARIA GONZALEZ REYES
REVISÓ AREA ADMINISTRATIVA



PATRICIA OROCIO PUEBLA
ELABORÓ RECURSOS FINANCIEROS

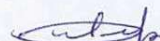
INSTITUTO TEMAZCALLI
Estado de Flujos de Efectivo
Del 1 de Enero al 31 de Octubre de 2025
(Cifras en Pesos)

Concepto	2025	2024
Flujos de Efectivo de las Actividades de Operación		
Origen		
Impuestos	31,385,165	39,850,299
Cuotas y Aportaciones de Seguridad Social	0	0
Contribuciones de Mejoras	0	0
Derechos	0	0
Productos	8,359,897	7,163,901
Aprovechamientos	0	0
Ingresos por Venta de Bienes y Prestación de Servicios	0	0
Participaciones, Aportaciones, Convenios, Incentivos Derivados de la Colaboración Fiscal y Fondos Distintos de Aportaciones	0	0
Transferencias, Asignaciones, Subsidios y Subvenciones, y Pensiones y Jubilaciones	23,025,268	32,686,399
Otros Orígenes de Operación	0	0
Aplicación		
Servicios Personales	30,600,184	39,620,963
Materiales y Suministros	23,334,336	32,949,778
Servicios Generales	1,615,335	1,581,112
Transferencias Internas y Asignaciones al Sector Público	5,324,544	4,993,400
Transferencias al Resto del Sector Público	0	0
Subsidios y Subvenciones	0	0
Ayudas Sociales	0	0
Pensiones y Jubilaciones	0	0
Transferencias a Fideicomisos, Mandatos y Contratos Análogos	0	0
Transferencias a la Seguridad Social	0	0
Donativos	0	0
Transferencias al Exterior	0	0
Participaciones	0	0
Aportaciones	0	0
Convenios	0	0
Otras Aplicaciones de Operación	0	0
Flujos Netos de Efectivo por Actividades de Operación	784,981	229,337
Flujos de Efectivo de las Actividades de Inversión		
Origen		
Bienes Inmuebles, Infraestructura y Construcciones en Proceso	0	0
Bienes Muebles	0	0
Otros Orígenes de Inversión	0	0
Aplicación		
Bienes Inmuebles, Infraestructura y Construcciones en Proceso	75,962	4,639
Bienes Muebles	0	0
Otras Aplicaciones de Inversión	75,962	4,639
Flujos Netos de Efectivo por Actividades de Inversión	-75,962	-4,639
Flujos de Efectivo de las Actividades de Financiamiento		
Origen		
Endeudamiento Neto	0	0
Interno	0	0
Externo	0	0
Otros Orígenes de Financiamiento	0	0
Aplicación		
Servicios de la Deuda	0	0
Interno	0	0
Externo	0	0
Otras Aplicaciones de Financiamiento	0	0
Flujos Netos de Efectivo por Actividades de Financiamiento	0	0
Incremento/Disminución Neta en el Efectivo y Equivalentes al Efectivo	709,019	224,698
Efectivo y Equivalentes al Efectivo al Inicio del Ejercicio	172,279	-7,144
Efectivo y Equivalentes al Efectivo al Final del Ejercicio	881,298	217,554

Bajo protesta de decir verdad declaramos que los Estados Financieros y sus notas, son razonablemente correctos y son responsabilidad del emisor.



RENE CONTRERAS FLORES
AUTORIZÓ DIRECTOR GENERAL



DULCE MARIA GONZALEZ REYES
REVISÓ AREA ADMINISTRATIVA



PATRICIA OROCIO PUEBLA
ELABORÓ RECURSOS FINANCIEROS



Instituto Temazcalli, Prevención y Rehabilitación
Notas a los Estados Financieros
Del 01 de octubre al 31 de octubre de 2025
(Cifras en Pesos)

Notas a los Estados Financieros

Su objetivo es revelar y proporcionar información adicional que no se presenta en los Estados Financieros, pero que es relevante para la comprensión de alguno de ellos. Lo anterior para dar cumplimiento a los artículos 46, fracción I, Inciso g) 47, 48 y 49 de la Ley General de Contabilidad Gubernamental.

A continuación, se presentan los tres tipos de notas que acompañan a los Estados Financieros, a saber:

- a) Notas de gestión administrativa,
- b) Notas de desglose, y
- c) Notas de memoria (cuentas de orden).

Notas de Gestión Administrativa

Las Notas de Gestión Administrativa tienen como objetivo la revelación del contexto y de los aspectos económicos – financieros más relevantes que influyeron en las decisiones del periodo.

1.-Autorización e Historia

El Instituto Temazcalli, Prevención y Rehabilitación, tiene por objeto proporcionar orientación, prevención y rehabilitación a personas con riesgo o dependencia al alcohol, tabaco o cualquier droga, así también como trastornos de la Conducta Alimentaria, brindar servicios de atención psicoterapéutica a familiares y coadictos, atendiendo también de manera preventiva y paliativa a la población infantil y adolescente, a fin de detectar y tratar oportunamente las patologías con manifestaciones afectivas, conductuales, motrices y de aprendizaje que son factores de riesgo para el consumo de sustancias psicoactivas.

Igualmente implementa y opera programas de atención a usuarios y familiares con trastornos depresivos ligados al consumo de sustancias psicoactivas, a efecto de abatir y evitar la desintegración familiar derivada de estos fenómenos sociales, objetivo que lleva a cabo bajo los lineamientos que se establecen en la Ley General y Estatal de Salud y de las Normas Técnicas que sobre esas materias dicta la Secretaría de Salud y otros ordenamientos legales.

A la vez realiza protocolos de investigación en el área clínica y preventiva, con la finalidad de que los resultados incidan directamente en nuestros modelos de atención y repercuta en mejoras de nuestros usuarios; también participa activamente en la formación de recursos humanos en diversas áreas como lo es especialidades médicas (Psiquiatría y Medicina Integrada), prácticas clínicas y servicios sociales de enfermería, psicología y trabajo social.

En el ejercicio 2016, se integró a los servicios de Consulta externa, la Clínica de Diagnóstico y Capacitación en Trastornos de Espectro Autista, que tiene como objetivos: Atender a las familias potosinas a través de diagnósticos oportunos y certeros, utilizando las herramientas de diagnóstico adecuadas para que se puedan elaborar planes y estrategias de trabajo terapéutico que puedan medir los avances de los pacientes con trastornos del espectro autista

de forma correcta. Dar seguimiento a los pacientes diagnosticados con autismo hasta que estén integrados al sistema educativo y a sus familias; capacitar al personal de los centros de rehabilitación en la capital y al interior del estado, familias y personas interesadas.

Los Órganos de Gobierno y las autoridades del Instituto serán:

La Junta Directiva de El Instituto, tendrá carácter colegiado; será la autoridad superior de la institución.

Fecha de creación del ente.

El Instituto Temazcalli, Prevención y Rehabilitación se creó el 12 de septiembre de 1998 como un Organismo Descentralizado de la Administración Pública estatal por decreto del Poder Ejecutivo del Estado.

2.-Panorama Económico y Financiero

El Presupuesto de Egresos aprobado para el ejercicio fiscal 2025, comunicado mediante Periódico Oficial del Estado de San Luis Potosí, de fecha del 26 de diciembre de 2024, por un importe de \$ 25,928,571 monto igual al importe para el Presupuesto de Ingresos.

3.-Organización y Objeto Social

a) Objeto social

El Instituto Temazcalli Prevención y Rehabilitación tiene por objeto proporcionar orientación, prevención y rehabilitación a personas con riesgo o dependencia al alcohol, tabaco o alguna droga.

b) Principal actividad

Crear y operar modelos de prevención y atención que tengan por objeto la rehabilitación de las personas con problemas de adicción. Realizar programas para la prevención del alcoholismo, tabaquismo y el uso de sustancias psicotrópicas, estupefacientes, inhalantes y otras.

c) Ejercicio Fiscal

El Ejercicio fiscal comprende el 1º. De enero de 2025 al 31 de diciembre de 2025.

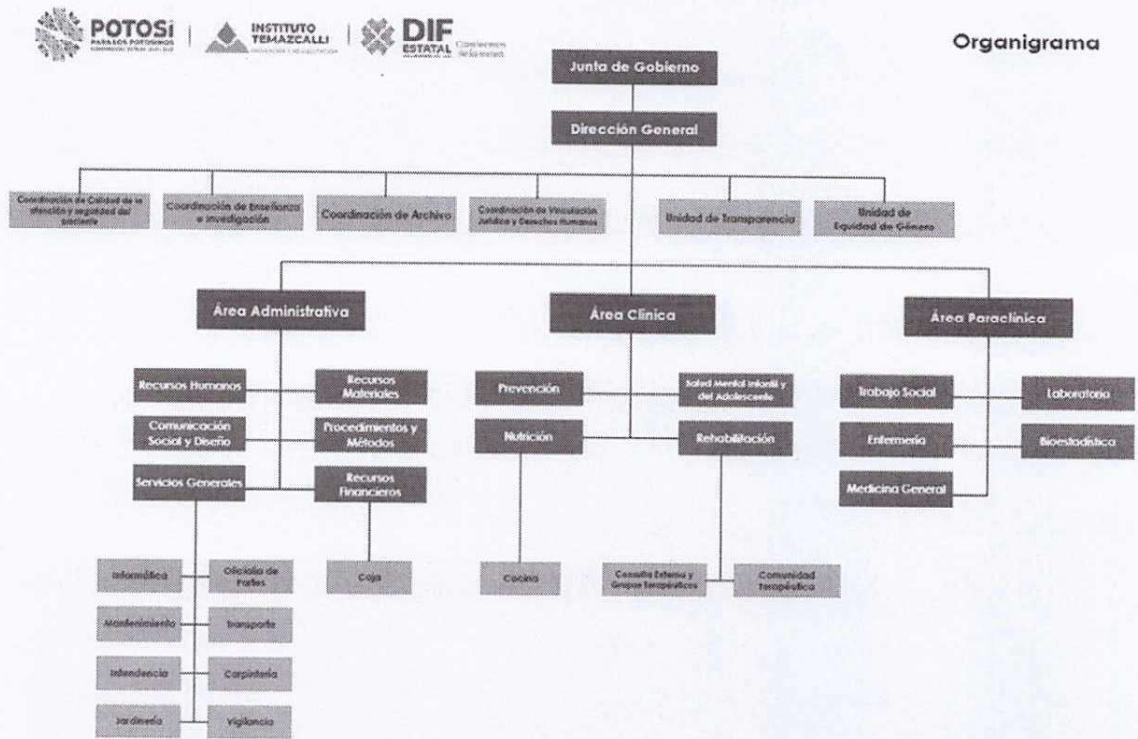
d) Régimen Jurídico

El propio Decreto de creación establece que el Instituto Temazcalli, Prevención y Rehabilitación es un organismo descentralizado con personalidad jurídica y patrimonio propios.

e) Consideraciones fiscales del ente:

El ejercicio fiscal es en base al año calendario, con régimen fiscal de Persona Moral con fines no lucrativos con registro federal de contribuyentes ITP950718SG0 y sus obligaciones fiscales, entero de retenciones fiscales, entero de retenciones mensuales de ISR por sueldos y salarios, asimilados a salarios y retención por servicios profesionales a más tardar el día 17 del mes inmediato posterior al periodo que corresponda.

Estructura Organizacional Básica



4.-Bases de preparación de los Estados Financieros

a) Si se ha observado la normatividad emitida por el CONAC y las disposiciones legales aplicables. Para la preparación de los Estados Financieros se ha observado la normatividad emitida por el CONAC y las disposiciones legales aplicables, con lo cual se ha dado cumplimiento a las normas emitidas en materia de armonización contable y presupuestal del Consejo Nacional de Armonización Contable (CONAC), las cuales son coincidentes con los Principio Postulados Básicos de Contabilidad Gubernamental.

b) La normatividad aplicada para el reconocimiento, valuación y revelación de los diferentes rubros de la información financiera, así como las bases de medición utilizadas para la elaboración de los estados financieros; por ejemplo. Costo histórico, valor de realización, valor razonable, valor de recuperación o cualquier otro método empleado y los criterios de aplicación de los mismos.

Registra sus operaciones de diferentes rubros de la información financiera en base acumulativa y Devengo Contable, con excepción de los Ingresos que se registran con base a su recaudación.

c) Los postulados básicos de la contabilidad gubernamental (PBCG) sustentan de manera técnica el registro de las operaciones, la elaboración y presentación de estados financieros; basados en su razonamiento, eficiencia demostrada, respaldo en legislación especializada y aplicaciones de la ley General de Contabilidad Gubernamental (Ley de Contabilidad), con la finalidad de uniformar los métodos, procedimientos y prácticas contables.

d) Normatividad supletoria. En caso de emplear varios grupos de normatividades (normatividades supletorias), deberá realizar la justificación razonable correspondiente, su alineación con los PBCG y a las características

cualitativas asociadas descritas en el Marco Conceptual de Contabilidad Gubernamental (MCCG) y sus modificaciones.

A las normas de la Ley de Contabilidad y a las emitidas por el CONAC, se aplicarán la siguiente Normatividad supletoria: -La normatividad emitida por la Unidades Administrativas o instancias competentes en materia de Contabilidad Gubernamental.-Las Normas Internacionales de Contabilidad para el Sector Público (NICSP) emitidas por la Junta de Normas Internacionales de Contabilidad del Sector Público (International Public Sector Accounting Standards Board, International Federation of Accountants-IFAC-), entes en material de Contabilidad Gubernamental.-Las Normas de Información Financiera del Consejo Mexicano para la Investigación y Desarrollo de Normas de Información Financiera (CINIF). Tanto las normas emitidas por el IFAC como las del CINIF, si bien forman parte del marco técnico a considerar en el desarrollo conceptual del SCG, deben ser estudiadas y en la medida que sean aplicables, deben ser puestas en vigor mediante actos administrativos específicos.

Al cierre de este periodo el Instituto no emplea normatividades supletorias, que requieran ser informadas.

e) Para las entidades que por primera vez estén implementando la base de devengado de acuerdo a la Ley de Contabilidad.

El Instituto a partir del mes de 2018, realiza el registro de sus ingresos con base a lo efectivamente recaudado.

Acuerdo por el que se reforma y adicionan las Reglas de Registro y Valuación del Patrimonio

ARTÍCULO ÚNICO. Se reforma y adicionan las "Reglas de Registro y Valuación del Patrimonio" en el Apartado IX. Criterios específicos, numeral 2.- Inventarios y Almacenes, adicionando A. Inventarios, en el que se incorporan criterios para la identificación y reconocimiento de los inventarios, así como los métodos generales de medición de los mismos, recorriendo las actuales A. Inventario Físico, y B. Almacenes para clasificarse como B. Inventario Físico y C. Almacenes. En B. Inventario Físico, se adiciona un párrafo segundo y se recorre el orden de los párrafos subsecuentes; y en C. Almacenes, se modifica el primer y segundo párrafos y se deroga el párrafo tercero.

Estos acuerdos entrarán en vigor al día siguiente de su publicación en el diario oficial de la federación y surte efectos de manera obligatoria a partir del 1 de enero de 2025.

Al cierre de este periodo el Instituto no cuenta con Almacenes.

5.-Políticas de Contabilidad Significativas

a) Actualización: Al cierre del periodo el Instituto no ha aplicado método para actualizar el valor de los Activos, Pasivos y Hacienda Pública.

b) Realización de operaciones en el extranjero y de sus efectos en la información financiera gubernamental. No se han realizado operaciones.

c) Método de valuación de la inversión en acciones en acciones de Compañías subsidiarias no consolidadas y asociadas: No aplica

d) Sistema y Método de valuación de inventarios y costo de lo vendido: El Instituto no cuenta con almacén de materiales y suministros, debido a que sus compras por estos conceptos, solo se compra lo necesario sin tener un almacén.

e) Beneficios a empleados: No aplica, ya que no se tienen beneficios a empleados

- f) Provisiones: Actualmente no se tiene registro de provisiones porque no se tienen hechos ciertos, que ameriten registro, con excepción de laudos laborales que se registran una vez que son notificados.
- g) Reservas: En este periodo no se tienen reservas
- h) Cambios en políticas contables y corrección de errores junto con la revelación de los efectos que se tendrán en la información financiera del ente público, ya sea retrospectivos o prospectivos: En este periodo no se realizaron movimientos.
- i) Reclasificaciones: En este periodo no se realizaron reclasificaciones.
- j) Depuración y cancelación de saldos: En este periodo no se realizaron movimientos a reportar.

6.-Posición en Moneda Extranjera y protección por Riesgo Cambiario

- a) Activos en moneda extranjera: No se realizan operaciones en moneda extranjera
- b) Pasivos en moneda extranjera: Sin información a reportar
- c) Posición en moneda extranjera: Sin información a reportar
- d) Tipo de cambio: Sin información a reportar
- e) Equivalente en moneda nacional. Sin información a reportar

7.-Reporte Analítico del Activo

- a) Vida útil porcentajes de depreciación y amortización utilizados en los diferentes tipos de activos o el importe de las pérdidas por deterioro reconocidas: La Depreciación se calcula sobre el monto original de la inversión siguiendo el método de línea recta a partir de mes siguiente al de su Adquisición.

Bienes Inmuebles, Infraestructura y Construcciones	Tasa Anual de Depreciación
Terrenos	No se deprecia
Edificios no habitacionales	4%, 5%
Infraestructura	4%, 5%
Otros Bienes Inmuebles	4%
Bienes muebles	Tasa Anual de Depreciación
Mobiliario y Equipo de Administración	6.67%, 5.00%, 5%, 10%, 3.33%, 12.5%, 3%, 4%
Mobiliario y Equipo Educativo	10%, 5%, 6.67%, 3.33%
Equipo Instrumental y de Laboratorio	6.67%, 10%, 6.67%, 5%
Equipo de Transporte	5%
Maquinaria. Otros Equipos y Herramientas	10%, 5%, 4%, 8.33%, 3.33%

El registro de los Bienes Inmuebles se realiza como mínimo con el valor catastral.

- b) Cambios en el porcentaje de depreciación y amortización en el valor de los activos ocasionado por deterioro: Al cierre de este periodo no se ha realizado la valoración de los activos propiedad del Instituto que permitan determinar cambios en su valor.
- c) Importe de los gastos capitalizados en el ejercicio, tanto financieros como de investigación y desarrollo. En este periodo no se realizaron operaciones sujetas a informar.
- d) Riesgos por tipo de cambio o tipo de interés de las inversiones financieras: En este periodo no aplica.
- e) Valor en el ejercicio de los bienes construidos por la entidad: En este periodo no aplica.
- f) Otras circunstancias de carácter significativo que afecten el activo: En este periodo no se realizaron operaciones de carácter significativo que afecten el activo.

g) Desmantelamiento de activos, procedimientos, implicaciones, efectos contables: En este periodo no se realizaron operaciones sujetas a informar.

h) Administración de activos; planeación con el objetivo de que el ente los utilice de manera más efectiva: En este periodo no aplica.

Principales Variaciones en el Activo

a) En este periodo no se realizaron operaciones sujetas a informar.

8.-Fideicomisos, Mandatos y Análogos

El Instituto no tiene información al respecto a informar. Ya que no cuenta con ninguno.

9.-Reporte de la Recaudación

a) Análisis del comportamiento de los Ingresos

Octubre	2025	2024	Variación	%
Ingresos Propios	\$ 769,124.92	\$ 917,857.95	\$ 148,733.03	0.16
Ingresos Estatales	\$ 1,896,697.32	\$ 1,731,065.14	-\$ 165,632.18	-0.10
Total	\$ 2,665,822.24	\$ 2,648,923.09	-\$ 16,899.15	-0.01

b) Proyección de la Recaudación de ingresos: La proyección de los Ingresos Propios está en base a el ingreso presupuestal estimado.

PROYECCIÓN DE INGRESOS 2025

Clasificación	ene-25	feb-25	mar-25	abr-25	may-25	jun-25	jul-25	ago-25	sep-25	oct-25	nov-25	dic-25	Acumulado
Derechos	\$ 270,650	\$ 364,500	\$ 396,600	\$ 394,500	\$ 410,150	\$ 389,000	\$ 367,000	\$ 387,000	\$ 394,500	\$ 417,000	\$ 410,000	\$ 299,100	\$ 4,500,000

10.-Información sobre la Deuda y Reporte Analítico de la Deuda

El Instituto no tiene información que reportar.

11.-Calificaciones otorgadas.

El Instituto no tiene información al respecto a informar.

12.-Proceso de Mejora

a) Principales Políticas de Control Interno

De acuerdo al decreto administrativo, se crea el Instituto Temazcalli, como organismo descentralizado de la administración pública estatal, sectorizado al Sistema para el Desarrollo Integral de la Familia en el Estado, el cuál mediante su órgano interno de control revisa y audita las actividades financieras y de cumplimiento normativo de la operación institucional.

b) Medidas de desempeño financiero, metas y alcance:

Las medidas de desempeño son un medio para un fin determinado, son medios a través de los cuales se pretende mejorar el desempeño de una organización (pública o privada), mediante una acción eficaz que arroje mejores rendimientos o resultados.

La administración actual está realizando acciones para la implementación de nuevas medidas de desempeño financiero, cuyo objeto es controlar el presupuesto y cumplir con la prestación de servicios.

1.-La adquisición de insumos y materiales se realiza considerando cubrir las necesidades inmediatas, no mayores a un mes.

13.-Información por Segmentos

Dentro de los Estados Financieros del Instituto no se incluye información que esté segmentada.

14.-Eventos Posteriores al Cierre


Al 30 de septiembre de 2025 no se reportan eventos.

15.-Partes Relacionadas


Al 31 de octubre de 2025, no existen partes relacionadas.

16.-Responsabilidad sobre la presentación razonable de la Información contable.

Bajo protesta de decir verdad declaramos que Los Estados Financieros y sus notas, son razonablemente correctos y son responsabilidad del emisor.



René Contreras Flores
Director General
Autorizó



Dulce María González Reyes
Area Administrativa
Revisó



Patricia Orocio Puebla
Encargada de Recursos Financieros
Realizó



Instituto Temazcalli, Prevención y Rehabilitación
 Notas a los Estados Financieros
 Del 01 de octubre al 31 de octubre de 2025
 (Cifras en Pesos)

Notas de Desglose

Se realizan teniendo presente el acuerdo por el que se emiten los Postulados Básicos de la Contabilidad Gubernamental, de acuerdo a la guía de Notas a los Estados Financieros vigente al cierre de este ejercicio.

Notas al Estado de Actividades

Ingresos y Otros Beneficios

Nombre de la cuenta	Monto	% Ingresos
Derechos	\$ 8,359,897	27%
Transferencias, Asignaciones, Subsidios y Subvenciones y Pensiones y Jubilaciones	\$ 23,025,268	73%
Total	\$ 31,385,165	100%

Los ingresos por Derechos corresponden a la prestación de servicios como consultas, otros ingresos, internamiento, estudios toxicológicos e intereses y productos financieros.

Los ingresos recibidos por Transferencias, Asignaciones, Subsidios y Subvenciones y Pensiones y Jubilaciones recibidas por parte de la Secretaría de Finanzas que representan el 73% del total. Cabe mencionar que se recibió ampliación presupuestal con el objetivo de cumplir lo correspondiente al capítulo 1000.

Gastos y Otras Pérdidas

5110 SERVICIOS PERSONALES	\$ 2,212,185.45	64.80%
5111 REMUNERACIONES AL PERSONAL DE CARÁCTER PERMANENTE	\$ 901,807.85	26.41%
5112 REMUNERACIONES AL PERSONAL DE CARÁCTER TRANSITORIO	\$ 415,935.64	12.18%
5113 REMUNERACIONES ADICIONALES Y ESPECIALES	\$ 56,426.41	1.65%
5114 SEGURIDAD SOCIAL	\$ 106,940.02	3.13%
5115 OTRAS PRESTACIONES SOCIALES Y ECONÓMICAS	\$ 689,102.13	20.18%
5116 PAGO DE ESTÍMULOS A SERVIDORES PÚBLICOS	\$ 41,973.40	1.23%
5120 MATERIALES Y SUMINISTROS	\$ 130,358.71	3.82%
5121 MATERIALES DE ADMINISTRACIÓN, EMISIÓN DE DOCUMENTOS Y ARTÍCULOS	\$ 37,664.33	1.10%
5122 ALIMENTOS Y UTENSILIOS	\$ 47,992.10	1.41%
5124 MATERIALES Y ARTÍCULOS DE CONSTRUCCIÓN Y DE REPARACIÓN	\$ 1,041.16	0.03%
5125 PRODUCTOS QUÍMICOS, FARMACÉUTICOS Y DE LABORATORIO	\$ 35,441.64	1.04%
5126 COMBUSTIBLES, LUBRICANTES Y ADITIVOS	\$ 6,600.00	0.19%
5127 VESTUARIO, BLANCOS, PRENDAS DE PROTECCIÓN Y ARTÍCULOS DEPORTIVOS	\$ -	0.00%
5129 HERRAMIENTAS, REFACCIONES Y ACCESORIOS MENORES	\$ 1,619.48	0.05%
5130 SERVICIOS GENERALES	\$ 1,071,467.27	31.38%
5131 SERVICIOS BÁSICOS	\$ 73,851.04	2.16%
5132 SERVICIOS DE ARRENDAMIENTO	\$ 1,890.00	0.06%
5133 SERVICIOS PROFESIONALES, CIENTÍFICOS Y TÉCNICOS Y OTROS SERVICIOS	\$ 975,940.72	28.59%
5134 SERVICIOS FINANCIEROS, BANCARIOS Y COMERCIALES	\$ 4,746.66	0.14%
5135 SERVICIOS DE INSTALACIÓN, REPARACIÓN, MANTENIMIENTO Y CONSERVACIÓN	\$ 1,333.99	0.04%
5137 SERVICIOS DE TRASLADO Y VIÁTICOS	\$ 4,065.65	0.12%
5139 OTROS SERVICIOS GENERALES	\$ 9,639.21	0.28%
Total Gastos de Funcionamiento	\$ 3,414,011.43	100.00%

El rubro de Servicios Personales, representa el 64.80%, así como los servicios generales el 31.38% del total del gasto de funcionamiento.

II) Notas al Estado de Situación Financiera

Activo

1. Efectivo y Equivalentes

Concepto	2025
EFFECTIVO	\$ 134,432.00
BANCOS/TESORERÍA	\$ 746,865.88
Suma \$	881,297.88

El efectivo se integra del Fondo de Caja Chica asignados al Encargado(a) de Recursos Materiales para cubrir gastos emergentes, así como ingresos recaudados que aún no han sido depositados en Bancos.

Por lo que se refiere a Bancos/Tesorería, son recursos de inmediata disposición derivado de los compromisos que vencen posteriores días después del cierre correspondiente al periodo declarado.

Derechos a Recibir Efectivo, Equivalente y Bienes o Servicios

2. Derechos a Recibir Efectivo y Equivalentes

Concepto	2025
INVERSIONES FINANCIERAS DE CORTO PLAZO	\$ 803,227.21
DEUDORES DIVERSOS POR COBRAR A CORTO PLAZO	\$ 40,309.99
Suma \$	843,537.20

La partida de Inversiones Financieras a Corto Plazo se integra de los montos retenidos a los trabajadores por concepto de Fondo de Ahorro en el ejercicio, así como la parte correspondiente al Instituto por dicho concepto.

Activo no Circulante

Inversiones Financieras a Largo Plazo

Concepto	2025
BANCOMER INV. LIQ. 2039363297	\$ 1,769,205.05

La partida de Inversiones Financieras a Largo Plazo se integra de Fondos que serán utilizados en proyectos de Infraestructura y Fortalecimiento para el Instituto (una vez aprobados por la autoridad competente), de acuerdo al tipo de proyecto y a los lineamientos específicos que le apliquen, así como para futuras contingencias de laudos laborales, liquidaciones y/o indemnizaciones.

Derechos a Recibir Efectivo o Equivalentes a Largo Plazo

Concepto	2025
INGRESOS POR RECUPERAR A LARGO PLAZO	\$ 35,184.99
Suma \$	35,184.99

El saldo de la cuenta de ingresos por recuperar a largo plazo, corresponde al registro según la minuta del 14 de diciembre del 2017, realizada por Osbaldo Velázquez, respecto de la situación, de los cortes de Caja que se mencionan en dicha minuta, relacionada con la probable recuperación del ingreso en el largo plazo.

Bienes Muebles, Inmuebles e Intangibles

Concepto	2025
MOBILIARIO Y EQUIPO DE ADMINISTRACIÓN	\$ 2,749,281.00
MOBILIARIO Y EQUIPO EDUCACIONAL Y RECREATIVO	\$ 498,403.14
EQUIPO E INSTRUMENTAL MÉDICO Y DE LABORATORIO	\$ 410,826.31
VEHÍCULOS Y EQUIPO DE TRANSPORTE	\$ 1,033,811.01
MAQUINARIA, OTROS EQUIPOS Y HERRAMIENTAS	\$ 1,292,500.84
Subtotal BIENES MUEBLES \$	5,984,822.30
SOFTWARE	\$ 34,900.36
LICENCIAS	\$.00
Subtotal ACTIVOS INTANGIBLES \$	34,900.36

Las tasas y métodos de depreciación se detallan en el punto 7 de las Notas de Gestión Administrativa. Bienes Inmuebles.

El terreno y edificio son propiedad de Gobierno del Estado, identificado con el No. ID I 0099.

Pasivo

1. Cuentas y documentos por pagar

Cuenta	Nombre de la cuenta	Saldo inicial	Saldo final
2110	CUENTAS POR PAGAR A CORTO PLAZO	\$ 4,394,956.13	\$ 4,460,415.67
2111	SERVICIOS PERSONALES POR PAGAR A CORTO PLAZO	\$ 249,146.19	\$ 268,716.23
2111-0	Servicios Personales por Pagar a Corto Plazo	\$ 54,175.49	\$ 55,883.18
2111-2	Remuneración por pagar al Personal de carácter transitorio a CP	\$ 1,321.36	\$ 1,321.36
2111-4	Seguridad Social y Seguros por pagar a CP	\$ 155,359.44	\$ 173,221.79
2111-5	Otras prestaciones sociales y económicas por pagar a CP	\$ 38,289.90	\$ 38,289.90
2112	PROVEEDORES POR PAGAR A CORTO PLAZO	\$ 144,745.48	\$ 108,915.30
2112-1	Deudas por Adquisición de Bienes y Contratación de Servicios por	\$ 362.41	\$ 362.41
2112-2	Deudas por Adquisición de Bienes Inmuebles, Muebles e Intangib	\$ 144,383.07	\$ 108,552.89
2117	RETENCIONES Y CONTRIBUCIONES POR PAGAR A CORTO PLAZO	\$ 4,001,064.46	\$ 4,082,784.14

De este pasivo lo que corresponde a pago proveedores por pagar, es viable pagar en el corto plazo.

Las retenciones y contribuciones por pagar a corto plazo, está constituido principalmente por Aportaciones de Seguridad Social (patronal), retenciones derivadas de aportaciones de seguridad social (Trabajadores) Retenciones de ISR por Sueldos y Salarios, Honorarios; mismos que se liquidan en el mes inmediato posterior. Cabe resaltar que en este rubro tenemos pendiente de pagar del periodo 2024, ya que a la fecha no se ha recibido suficiencia presupuestal, ni liquidez para solventar la deuda.

Fondos y Bienes de Terceros en Garantía y/o Administración a Corto Plazo

Concepto	Importe
FONDOS EN ADMINISTRACIÓN A CORTO PLAZO	\$ 900,498.88

Este rubro se integra por concepto de Fondo de Ahorro pendiente de pagar a los trabajadores.

Concepto	2025
Provisiones a Largo Plazo	\$ 1,474,808
III) Notas al Estado de Variación en la Hacienda Pública	

1. Modificaciones al Patrimonio Contribuido

Concepto	Importe
PARTICIPACIONES Y APORTACIONES	\$.00

En el periodo se modificó la partida de aportaciones, debido a que se realizó la reclasificación del edificio, ya que es propiedad de Gobierno del Estado.

2. Modificaciones al Patrimonio Generado

	Saldo Inicial	Saldo Final	Monto	Tipo	Procedencia del Recurso
Hacienda Pública/Patrimonio Generado	-\$ 4,221,348	\$1,592,836	\$ 2,628,513	Actualización de la Hacienda Pública/Patrimonio	Propio y Estatal
Resultados del Ejercicio (Ahorro/Desahorro)	\$ -	\$1,005,363	\$ 1,005,363	Actualización de la Hacienda Pública/Patrimonio	Propio y Estatal
Resultados de Ejercicios Anteriores	-\$ 4,221,348	\$ 587,473	-\$ 3,633,875	Actualización de la Hacienda Pública/Patrimonio	Propio y Estatal
Rectificaciones de Resultados de Ejercicios Anteriores					Propio y Estatal

IV) Notas al Estado de Flujos de Efectivo

1. Flujo de Efectivo

Efectivo y equivalentes:

Concepto	2025	2024
EFFECTIVO	\$ 134,432.00	\$ 500.00
BANCOS/TESORERÍA	\$ 746,865.88	\$ 171,778.80
Suma \$	881,297.88	172,278.80

Banco	Importe
BANCOMER	\$ 746,865.88
Suma \$	746,865.88

2. Adquisiciones de las Actividades de Inversión efectivamente pagadas, respecto del apartado de aplicación.

Concepto	2025	2024
TERRENOS	\$.00	\$.00
VIVIENDAS	\$.00	\$.00
EDIFICIOS NO HABITACIONALES	\$.00	\$ 14,301,480.07

Edificios no habitacionales, son propiedad de Gobierno del Estado.

Bienes Muebles, Intangibles y Depreciaciones

Concepto	2025	2024
MOBILIARIO Y EQUIPO DE ADMINISTRACIÓN	\$ 2,749,281.00	\$ 2,714,956.60
MOBILIARIO Y EQUIPO EDUCACIONAL Y RECREATIVO	\$ 498,403.14	\$ 464,315.15
EQUIPO E INSTRUMENTAL MÉDICO Y DE LABORATORIO	\$ 410,826.31	\$ 410,826.31
VEHÍCULOS Y EQUIPO DE TRANSPORTE	\$ 1,033,811.01	\$ 1,033,811.01
MAQUINARIA, OTROS EQUIPOS Y HERRAMIENTAS	\$ 1,292,500.84	\$ 1,284,950.84
Subtotal BIENES MUEBLES \$	5,984,822.30	\$ 5,908,859.91
SOFTWARE	\$ 34,900.36	\$ 34,900.36
LICENCIAS	\$.00	\$.00
Subtotal ACTIVOS INTANGIBLES \$	34,900.36	\$ 34,900.36

V) Conciliación entre los Ingresos Presupuestarios y Contables, así como entre los Egresos Presupuestarios y los Gastos Contables.


Conciliación entre los Ingresos Presupuestarios y Contables

1. Total de Ingresos Presupuestarios	31,385,165
2. Más Ingresos Contables No Presupuestarios	0
2.1 Ingresos Financieros	0
2.2 Incremento por Variación de Inventarios	0
2.3 Disminución del Exceso de Estimaciones por Pérdida o Deterioro u Obsolescencia	0
2.4 Disminución del Exceso de Provisiones	0
2.5 Otros Ingresos y Beneficios Varios	0
2.6 Otros Ingresos Contables No Presupuestarios	0
3. Menos Ingresos Presupuestarios No Contables	0
3.1 Aprovechamientos Patrimoniales	0
3.2 Ingresos Derivados de Financiamientos	0
3.3 Otros Ingresos Presupuestarios No Contables	0
4. Total de Ingresos Contables	31,385,165

Conciliación entre los Egresos Presupuestarios y Gastos Contables

1. Total de Egresos Presupuestarios	30,455,764
2. Menos Egresos Presupuestarios No Contables	1,793,077
2.1 Materias Primas y Materiales de Producción y Comercialización	0
2.2 Materiales y Suministros	1,717,115
2.3 Mobiliario y Equipo de Administración	34,324
2.4 Mobiliario y Equipo Educativo y Recreativo	34,088
2.5 Equipo e Instrumental Médico y de Laboratorio	0
2.6 Vehículos y Equipo de Transporte	0
2.7 Equipo de Defensa y Seguridad	0
2.8 Maquinaria, Otros Equipos y Herramientas	7,550
2.9 Activos Biológicos	0
2.10 Bienes Inmuebles	0
2.11 Activos Intangibles	0
2.12 Obra Pública en Bienes de Dominio Público	0
2.13 Obra Pública en Bienes Propios	0
2.14 Acciones y Participaciones de Capital	0
2.15 Compra de Títulos y Valores	0
2.16 Concesión de Préstamos	0
2.17 Inversiones en Fideicomisos, Mandatos y Otros Análogos	0
2.18 Provisiones para Contingencias y Otras Erogaciones Especiales	0
2.19 Amortización de la Deuda Pública	0
2.20 Adeudos de Ejercicios Fiscales Anteriores (ADEFAS)	0
2.21 Otros Egresos Presupuestales No Contables	0
3. Más Gastos Contables No Presupuestarios	1,717,115
3.1 Estimaciones, Depreciaciones, Deterioros, Obsolescencia y	0
3.2 Provisiones	0
3.3 Disminución de Inventarios	0
3.4 Otros Gastos	0
3.5 Inversión Pública no Capitalizable	0
3.6 Materiales y Suministros (Consumos)	1,717,115
3.7 Otros Gastos Contables No Presupuestales	0
4. Total de Gasto Contable	30,379,802

Bajo protesta de decir verdad declaramos que los Estados Financieros y sus notas, son razonablemente correctos y son responsabilidad del emisor.



René Contreras Flores
Director General
Autorizó



Dulce María González Reyes
Area Administrativa
Revisó



Patricia Orocio Puebla
Encargada de Recursos Financieros
Elaboró



Instituto Temazcalli, Prevención y Rehabilitación
Notas a los Estados Financieros
Del 01 de octubre al 31 de octubre de 2025
(Cifras en Pesos)

c) Notas de Memoria (Cuentas de Orden)

Las Notas de Memoria contienen información sobre las cuentas de orden que se utilizan para registrar movimientos de valores que no afectan o modifican el Estado de Situación Financiera del ente público; sin embargo, su incorporación es necesaria con fines de recordatorio, de control y en general sobre los aspectos administrativos, o bien, para consignar sus derechos o responsabilidades contingentes que puedan, o no, presentarse en el futuro.

Cuentas de Orden Contables

Bienes Concesionados o en Comodato

Mediante contrato de comodato gratuito y condicional que se celebra entre Oficialía Mayor y el Instituto Temazcalli, donde expresa que el Gobierno del Estado es propietario del inmueble ubicado en Calzada Fray Diego de la Magdalena No. 106, Colonia Industrial Aviación, 78140, en San Luis Potosí, S.L.P., que tiene una superficie de 14,000.00 metros cuadrados. Identificado con el No. ID I 0099, firmado a los 10 días del mes de marzo de 2022.

1. El Instituto no cuenta con valores en custodia de instrumentos prestados a formadores de mercado e instrumentos de crédito recibidos en garantía de los formadores de mercado.
2. Por tipo de emisión de instrumento: monto, tasa y vencimiento. No aplica
3. Los contratos firmados de construcciones por tipo de contrato. No aplica

Otras Notas de Memoria (Cuentas de Orden)

Cuentas de Orden Presupuestario:

De conformidad con la Ley General de Contabilidad Gubernamental, la Normatividad emitida por el Consejo de Armonización Contable (CONAC) y la Ley de Presupuesto y Responsabilidad Hacendaria del Estado y Municipios de San Luis Potosí, las cuentas presupuestales para el ejercicio 2025 se aprobaron de acuerdo a la siguiente:

Cuentas de Ingresos:

El Presupuesto de Ingresos publicado el 26 de diciembre de 2024 mediante el Periódico Oficial del Estado de San Luis Potosí, fue aprobado por un importe de \$ 25,928,571

El Ingreso Devengado y Recaudado al mes de OCTUBRE asciende a \$ 31,385,165 reflejando un avance del 96.87% con relación a los ingresos estimados presupuestados.

Concepto	2025
Ley de Ingresos Estimada	\$ 25,628,571
Ley de Ingresos por Ejecutar	\$ 1,012,589
Modificaciones a la Ley de Ingresos Estimada	\$ 6,769,183
Ley de Ingresos Devengada	\$ 31,385,165
Ley de Ingresos Recaudada	\$ 31,385,165

La modificación corresponde a ingresos por internamiento, otros ingresos, estudios toxicológicos, consultas e intereses bancarios. Así como ampliación presupuestal por parte de la Secretaría de Finanzas al capítulo 1000

Cuentas de Egresos

El Presupuesto de egresos fue aprobado mediante la publicación del 26 de diciembre de 2024, en el Periódico Oficial del Estado de San Luis Potosí, para el ejercicio fiscal 2025, por un importe de \$ 25,928,571, quedando con ello en igualdad de circunstancias con respecto al Presupuesto de Ingresos, de conformidad al Art. 18 de la Ley de Presupuesto y Responsabilidad Hacendaria del Estado y Municipios de San Luis Potosí.

El Ejercicio del Presupuesto de Egresos al mes de OCTUBRE 2025, Devengo por Capítulo de Gastos un importe de \$ 30,455,764 el cual se integra de la siguiente manera:

Capítulo 1000 Servicios Personales \$ 23,338,143 para el capítulo 2000 Materiales y Suministros, \$ 1,717,115 para el capítulo 3000 Servicios Generales \$ 5,324,544 y del capítulo 5000 Bienes muebles, inmuebles e intangibles, \$ 75,962 representando un 94.00% del presupuesto total autorizado.

Concepto	2025
Presupuesto de Egresos Aprobado	\$ 25,628,571
Presupuesto de Egresos por Ejercer	\$ 1,941,990
Modificaciones al Presupuesto de Egresos Aprobado	\$ 6,769,183
Presupuesto de Egresos Comprometido	\$ 30,895,266
Presupuesto de Egresos Devengado	\$ 30,455,764
Presupuesto de Egresos Ejercido	\$ 30,442,643
Presupuesto de Egresos Pagado	\$ 30,350,178

Bajo protesta de decir verdad declaramos que los Estados Financieros y sus notas, son razonablemente correctos y son responsabilidad del emisor.



René Contreras Flores
Director General
Autorizó



Dulce María González Reyes
Area Administrativa
Revisó




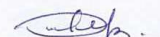
Patricia Orocio Puebla
Encargada de Recursos Financieros
Elaboró


INSTITUTO TEMAZCALLI
Estado Analítico del Activo
Del 1 de Enero al 31 de Octubre de 2025
(Cifras en Pesos)

Concepto	Saldo Inicial	Cargos del Periodo	Ahoros del Periodo	Saldo Final	Variación del Periodo
ACTIVO	20,067,582	57,629,681	71,417,876	6,279,387	-13,788,195
Activo Circulante	439,941	72,702,770	71,417,876	1,724,835	1,284,894
Efectivo y Equivalentes	172,279	40,489,789	39,780,770	881,298	709,019
Derechos a Recibir Efectivo o Equivalentes	267,662	32,212,981	31,637,106	843,537	575,875
Derechos a Recibir Bienes o Servicios	0	0	0	0	0
Inventarios	0	0	0	0	0
Almacenes	0	0	0	0	0
Estimación por Pérdida o Deterioro de Activos Circulantes	0	0	0	0	0
Otros Activos Circulantes	0	0	0	0	0
Activo No Circulante	19,627,641	-15,073,088	0	4,554,552	-15,073,088
Inversiones Financieras a Largo Plazo	1,649,503	119,702	0	1,769,205	119,702
Derechos a Recibir Efectivo o Equivalentes a Largo Plazo	35,185	0	0	35,185	0
Bienes Inmuebles, Infraestructura y Construcciones en Proceso	15,268,753	-15,268,753	0	0	-15,268,753
Bienes Muebles	5,908,860	75,962	0	5,984,822	75,962
Activos Intangibles	34,900	0	0	34,900	0
Depreciación, Deterioro y Amortización Acumulada de Bienes	-3,269,560	0	0	-3,269,560	0
Activos Diferidos	0	0	0	0	0
Estimación por Pérdida o Deterioro de Activos no Circulantes	0	0	0	0	0
Otros Activos no Circulantes	0	0	0	0	0

Bajo protesta de decir verdad declaramos que los Estados Financieros y sus notas, son razonablemente correctos y son responsabilidad del emisor.


RENE CONTRERAS FLORES
AUTORIZÓ DIRECTOR GENERAL



DULCE MARIA GONZALEZ REYES
REVISÓ AREA ADMINISTRATIVA

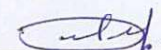

PATRICIA OROCIO PUEBLA
ELABORÓ RECURSOS FINANCIEROS


INSTITUTO TEMAZCALLI
Estado Analítico de la Deuda y Otros Pasivos
Del 1 de Enero al 31 de Octubre de 2025
(Cifras en Pesos)

Denominación de las Deudas	Moneda de Contratación	Institución o País Acreedor	Saldo Inicial del Periodo	Saldo Final del Periodo
DEUDA PÚBLICA				
Corto Plazo				
Deuda Interna			0	0
Instituciones de Crédito	Peso	México	0	0
Títulos y Valores	Peso	México	0	0
Arrendamientos Financieros	Peso	México	0	0
Deuda Externa			0	0
Organismos Financieros Internacionales	Peso	México	0	0
Deuda Bilateral	Peso	México	0	0
Títulos y Valores	Peso	México	0	0
Arrendamientos Financieros	Peso	México	0	0
Subtotal de Deuda Pública a Corto Plazo			0	0
Largo Plazo				
Deuda Interna			0	0
Instituciones de Crédito	Peso	México	0	0
Títulos y Valores	Peso	México	0	0
Arrendamientos Financieros	Peso	México	0	0
Deuda Externa			0	0
Organismos Financieros Internacionales	Peso	México	0	0
Deuda Bilateral	Peso	México	0	0
Títulos y Valores	Peso	México	0	0
Arrendamientos Financieros	Peso	México	0	0
Subtotal de Deuda Pública a Largo Plazo			0	0
Total de Otros Pasivos	Peso	México	6,290,312	6,835,722
Total de Deuda Pública y Otros Pasivos			6,290,312	6,835,722

Bajo protesta de decir verdad declaramos que los Estados Financieros y sus notas, son razonablemente correctos y son responsabilidad del emisor.


 RENE CONTRERAS FLORES
 AUTORIZÓ DIRECTOR GENERAL

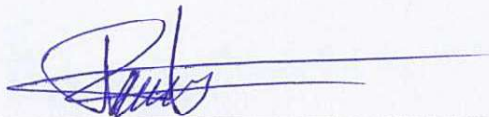

 DULCE MARIA GONZALEZ REYES
 REVISÓ AREA ADMINISTRATIVA


 PATRICIA OROCIO PUEBLA
 ELABORÓ RECURSOS FINANCIEROS


INSTITUTO TEMAZCALLI
Flujo de Fondos
Del 1 de Enero al 31 de Octubre de 2025
(Cifras en Pesos)

Concepto	Estimado / Aprobado	Devengado	Recaudado / Pagado
Rubros de Ingresos	25,628,571	31,385,165	31,385,165
Impuestos	0	0	0
Cuotas y Aportaciones de Seguridad Social	0	0	0
Contribuciones de Mejoras	0	0	0
Derechos	4,500,000	8,359,897	8,359,897
Productos	0	0	0
Aprovechamientos	0	0	0
Ingresos por Venta de Bienes, Prestación de Servicios y Otros Ingresos	0	0	0
Participaciones, Aportaciones, Convenios, Incentivos Derivados de la Colaboración Fiscal y Fondos Distintos de Aportaciones	0	0	0
Transferencias, Asignaciones, Subsidios y Subvenciones, y Pensiones y Jubilaciones	21,128,571	23,025,268	23,025,268
Ingresos Derivados de Financiamientos	0	0	0
Capítulos de Gasto	25,628,571	30,455,764	30,350,178
Servicios Personales	21,128,571	23,338,143	23,334,336
Materiales y Suministros	2,146,969	1,717,115	1,615,335
Servicios Generales	1206808.52	5,324,544	5,324,544
Transferencias, Asignaciones, Subsidios y Otras Ayudas	0	0	0
Bienes Muebles, Inmuebles e Intangibles	1,146,223	75,962	75,962
Inversión Pública	0	0	0
Inversiones Financieras y Otras Provisiones	0	0	0
Participaciones y Aportaciones	0	0	0
Deuda Pública	0	0	0
Total de las operaciones	0	929,401	1,034,987

Bajo protesta de decir verdad declaramos que los Estados Financieros y sus notas, son razonablemente correctos y son responsabilidad del emisor.



RENE CONTRERAS FLORES
AUTORIZÓ DIRECTOR GENERAL




DULCE MARIA GONZALEZ REYES
REVISÓ AREA ADMINISTRATIVA




PATRICIA OROCIO PUEBLA
ELABORÓ RECURSOS FINANCIEROS

Del 1 de Enero al 31 de Octubre 2025
INSTITUTO TEMAZCALLI
Informe de Pasivos Contingentes

Actualmente el Instituto tiene las siguientes demandas y juicios 261/2015/E-2, 10275/2020/6, 34/2022/E-6, 542/2024/E.1, 387/2024/E-2, 689/2024/E.4



RENE CONTRERAS FLORES
AUTORIZÓ DIRECTOR GENERAL



DULCE MARIA GONZALEZ REYES
REVISÓ AREA ADMINISTRATIVA




PATRICIA OROCIO PUEBLA
ELABORÓ RECURSOS FINANCIEROS

INSTITUTO TEMAZCALLI
Endeudamiento Neto
Del 1 de Enero al 31 de Octubre de 2025
(Cifras en Pesos)

Identificación de Crédito o Instrumento	Contratación / Colocación	Amortización	Endeudamiento Neto
Créditos Bancarios			
			0
			0
			0
			0
			0
			0
			0
			0
			0
Total Créditos Bancarios	0	0	0
Otros Instrumentos de Deuda			
			0
			0
			0
			0
			0
			0
			0
			0
			0
Total Otros Instrumentos de Deuda	0	0	0
TOTAL	0	0	0



 RENÉ CONTRERAS FLORES
 AUTORIZÓ DIRECTOR GENERAL



 DULCE MARIA GONZALEZ REYES
 REVISÓ AREA ADMINISTRATIVA




 PATRICIA OROCIO PUEBLA
 ELABORÓ RECURSOS FINANCIEROS

INSTITUTO TEMAZCALLI
Intereses de la Deuda
Del 1 de Enero al 31 de Octubre de 2025
(Cifras en Pesos)

Identificación de Crédito o Instrumento	Devengado	Pagado
Créditos Bancarios		
Total de intereses de Créditos Bancarios	0	0
Otros Instrumentos de Deuda		
Total de intereses de Otros Instrumentos de Deuda	0	0
TOTAL	0	0



RENE CONTRERAS FLORES
 AUTORIZÓ DIRECTOR GENERAL



DULCE MARIA GONZALEZ REYES
 REVISÓ AREA ADMINISTRATIVA



PATRICIA OROCIO PUEBLA
 ELABORÓ RECURSOS FINANCIEROS

INSTITUTO TEMAZCALLI
Indicadores de Postura Fiscal
Del 1 de Enero al 31 de Octubre de 2025
(Cifras en pesos)


Concepto	Estimado/Aprobado	Devengado	Recaudado/Pagado
I. Ingresos Presupuestarios	25,628,571	31,385,165	31,385,165
1. Ingresos del Gobierno de la Entidad Federativa	25,628,571	31,385,165	31,385,165
2. Ingresos del Sector Paraestatal	0	0	0
II. Egresos Presupuestarios	25,628,571	30,455,764	30,350,178
3. Egresos del Gobierno de la Entidad Federativa	25,628,571	30,455,764	30,350,178
4. Egresos del Sector Paraestatal	0	0	0
III. Balance Presupuestario (Superávit o Déficit) (III = I - II)	0	929,401	1,034,987

Concepto	Estimado/Aprobado	Devengado	Recaudado/Pagado
III. Balance presupuestario (Superávit o Déficit)	0	929,401	1,034,987
IV. Intereses, Comisiones y Gastos de la Deuda	0	0	0
V. Balance Primario (Superávit o Déficit) (V= III + IV)	0	929,401	1,034,987

Concepto	Estimado/Aprobado	Devengado	Recaudado/Pagado
A. Financiamiento	0	0	0
B. Amortización de la deuda	0	0	0
C. Financiamiento Neto	0	0	0



RENE CONTRERAS FLORES
AUTORIZÓ DIRECTOR GENERAL



DULCE MARIA GONZALEZ REYES
REVISÓ AREA ADMINISTRATIVA



PATRICIA OROCIO PUEBLA
ELABORÓ RECURSOS FINANCIEROS



Usu: Angelica
Rep: rptActivosConac1

INSTITUTO TEMAZCALLI
ESTADO DE SAN LUIS POTOSI
Libro de Inventario de Bienes Muebles e Inmuebles
Al 31 de octubre de 2025

Fecha y 10/nov./2025
hora de Impresión 11:18 a. m.
Página: 1 de: 19

CIFRAS EN PESOS Y CENTAVOS
(1)

NÚMERO DE INVENTARIO (2)	DESCRIPCIÓN (3)	CANTIDAD (4)	COSTO UNITARIO (5)	UNIDAD DE MEDIDA (6)	MONTO (7)
-----------------------------	--------------------	-----------------	-----------------------	-------------------------	--------------

Grupo: 1241

Categoría: 1241-1 Partida genérica: 511 - Muebles de Oficina y Estantería

5111000001-1	ARCHIVERO DE MADERA	1	\$3,019.90	Pieza	\$3,019.90
5111000001-2	ARCHIVERO DE MADERA	1	\$2,939.40	Pieza	\$2,939.40
5111000001-3	ARCHIVERO DE MADERA	1	\$10,000.00	Pieza	\$10,000.00
5111000001-4	ARCHIVERO DE MADERA	1	\$10,000.00	Pieza	\$10,000.00
5111000001-5	ARCHIVERO DE MADERA	1	\$10,000.00	Pieza	\$10,000.00
5111000001-6	ARCHIVERO DE MADERA	1	\$4,000.00	Pieza	\$4,000.00
5111000001-7	ARCHIVERO DE MADERA	1	\$4,730.00	Pieza	\$4,730.00
5111000001-8	ARCHIVERO 2 GAVETAS	1	\$3,813.55	Pieza	\$3,813.55
5111000002-1	ARCHIVERO DE METAL	1	\$3,565.00	Pieza	\$3,565.00
5111000002-2	ARCHIVERO #5320	1	\$5,927.60	Pieza	\$5,927.60
5111000002-3	ARCHIVERO #5321	1	\$5,927.60	Pieza	\$5,927.60
5111000002-4	ARCHIVERO #5322	1	\$5,927.60	Pieza	\$5,927.60
5111000002-5	ARCHIVERO #5323	1	\$5,927.60	Pieza	\$5,927.60
5111000002-6	ARCHIVERO #5324	1	\$5,927.60	Pieza	\$5,927.60
5111000002-7	ARCHIVERO #5325	1	\$5,927.60	Pieza	\$5,927.60
5111000004-1	BANCA	1	\$8,900.68	Pieza	\$8,900.68
5111000004-10	BANCA #5361	1	\$3,645.00	Pieza	\$3,645.00
5111000004-11	BANCA #5362	1	\$3,645.00	Pieza	\$3,645.00
5111000004-12	BANCA #5363	1	\$3,645.00	Pieza	\$3,645.00
5111000004-13	BANCA #5364	1	\$3,645.00	Pieza	\$3,645.00
5111000004-14	BANCA #5428	1	\$3,039.20	Pieza	\$3,039.20
5111000004-2	BANCA	1	\$2,978.00	Pieza	\$2,978.00
5111000004-3	BANCA	1	\$9,995.72	Pieza	\$9,995.72
5111000004-4	BANCA # 5279	1	\$8,361.28	Pieza	\$8,361.28
5111000004-5	BANCA #5356	1	\$3,645.00	Pieza	\$3,645.00
5111000004-6	BANCA #5357	1	\$3,645.00	Pieza	\$3,645.00
5111000004-7	BANCA #5358	1	\$3,645.00	Pieza	\$3,645.00



Usu: Angelica
Rep: rptActivosConac1

INSTITUTO TEMAZCALLI
ESTADO DE SAN LUIS POTOSI
Libro de Inventario de Bienes Muebles e Inmuebles
Al 31 de octubre de 2025

Fecha y 10/nov./2025
hora de Impresión 11:18 a. m.
Página: 2 de: 19

CIFRAS EN PESOS Y CENTAVOS
(1)

NÚMERO DE INVENTARIO (2)	DESCRIPCIÓN (3)	CANTIDAD (4)	COSTO UNITARIO (5)	UNIDAD DE MEDIDA (6)	MONTO (7)
5111000004-8	BANCA #5359	1	\$3,645.00	Pieza	\$3,645.00
5111000004-9	BANCA #5360	1	\$3,645.00	Pieza	\$3,645.00
5111000026-1	ESCRITORIO DE MADERA C/CAJONES # 5467	1	\$5,744.32	Pieza	\$5,744.32
5111000028-1	ESCRITORIO	1	\$7,500.00	Pieza	\$7,500.00
5111000028-10	ESCRITORIO	1	\$4,014.65	Pieza	\$4,014.65
5111000028-11	ESCRITORIO	1	\$6,759.32	Pieza	\$6,759.32
5111000028-12	ESCRITORIO	1	\$4,785.00	Pieza	\$4,785.00
5111000028-13	ESCRITORIO	1	\$4,014.65	Pieza	\$4,014.65
5111000028-14	ESCRITORIO	1	\$4,060.00	Pieza	\$4,060.00
5111000028-16	ESCRITORIO	1	\$3,248.00	Pieza	\$3,248.00
5111000028-17	ESCRITORIO	1	\$4,013.60	Pieza	\$4,013.60
5111000028-18	ESCRITORIO	1	\$8,291.68	Pieza	\$8,291.68
5111000028-19	ESCRITORIO	1	\$3,200.00	Pieza	\$3,200.00
5111000028-2	ESCRITORIO	1	\$9,430.00	Pieza	\$9,430.00
5111000028-20	ESCRITORIO	1	\$3,800.00	Pieza	\$3,800.00
5111000028-21	ESCRITORIO	1	\$4,014.65	Pieza	\$4,014.65
5111000028-22	ESCRITORIO	1	\$4,025.00	Pieza	\$4,025.00
5111000028-24	ESCRITORIO	1	\$4,025.00	Pieza	\$4,025.00
5111000028-25	ESCRITORIO	1	\$4,014.65	Pieza	\$4,014.65
5111000028-26	ESCRITORIO	1	\$4,868.52	Pieza	\$4,868.52
5111000028-27	ESCRITORIO #5310	1	\$4,910.28	Pieza	\$4,910.28
5111000028-28	ESCRITORIO #5311	1	\$4,910.28	Pieza	\$4,910.28
5111000028-29	ESCRITORIO #5312	1	\$4,910.28	Pieza	\$4,910.28
5111000028-3	ESCRITORIO	1	\$3,795.00	Pieza	\$3,795.00
5111000028-30	ESCRITORIO #5313	1	\$4,910.28	Pieza	\$4,910.28
5111000028-31	ESCRITORIO #5314	1	\$4,910.28	Pieza	\$4,910.28
5111000028-32	ESCRITORIO #5315	1	\$4,910.28	Pieza	\$4,910.28
5111000028-33	ESCRITORIO #5316	1	\$4,910.28	Pieza	\$4,910.28
5111000028-34	ESCRITORIO #5317	1	\$4,910.28	Pieza	\$4,910.28
5111000028-35	ESCRITORIO #5318	1	\$4,910.28	Pieza	\$4,910.28



Usr: Angelica
Rep: rptActivosConac1

INSTITUTO TEMAZCALLI
ESTADO DE SAN LUIS POTOSI
Libro de Inventario de Bienes Muebles e Inmuebles
Al 31 de octubre de 2025

CIFRAS EN PESOS Y CENTAVOS
(1)

Fecha y 10/nov./2025
hora de Impresión 11:18 a. m.
Página: 3 de: 19

NÚMERO DE INVENTARIO (2)	DESCRIPCIÓN (3)	CANTIDAD (4)	COSTO UNITARIO (5)	UNIDAD DE MEDIDA (6)	MONTO (7)
5111000028-36	ESCRITORIO #5319	1	\$4,910.28	Pieza	\$4,910.28
5111000028-37	ESCRITORIO #5328	1	\$6,216.38	Pieza	\$6,216.38
5111000028-38	ESCRITORIO L #5327	1	\$8,452.34	Pieza	\$8,452.34
5111000028-4	ESCRITORIO	1	\$3,962.33	Pieza	\$3,962.33
5111000028-42	ESCRITORIO #5329	1	\$4,243.80	Pieza	\$4,243.80
5111000028-43	ESCRITORIO #5353	1	\$5,204.92	Pieza	\$5,204.92
5111000028-44	ESCRITORIO #5354	1	\$5,204.92	Pieza	\$5,204.92
5111000028-45	ESCRITORIO #5355	1	\$5,204.92	Pieza	\$5,204.92
5111000028-47	ESCRITORIO #5419	1	\$18,908.00	Pieza	\$18,908.00
5111000028-48	ESCRITORIO # 5464	1	\$4,503.12	Pieza	\$4,503.12
5111000028-49	ESCRITORIO # 5465	1	\$4,503.12	Pieza	\$4,503.12
5111000028-5	ESCRITORIO	1	\$3,438.50	Pieza	\$3,438.50
5111000028-50	ESCRITORIO # 5466	1	\$4,503.12	Pieza	\$4,503.12
5111000028-6	ESCRITORIO	1	\$4,140.00	Pieza	\$4,140.00
5111000028-7	ESCRITORIO	1	\$4,096.30	Pieza	\$4,096.30
5111000028-8	ESCRITORIO	1	\$4,025.00	Pieza	\$4,025.00
5111000028-9	ESCRITORIO	1	\$9,222.00	Pieza	\$9,222.00
5111000029-1	ESTANTE	1	\$3,200.00	Pieza	\$3,200.00
5111000029-2	ESTANTE	1	\$4,058.46	Pieza	\$4,058.46
5111000029-3	ESTANTE	1	\$7,475.00	Pieza	\$7,475.00
5111000029-4	ESTANTE	1	\$8,671.00	Pieza	\$8,671.00
5111000029-5	ESTANTE	1	\$29,854.98	Pieza	\$29,854.98
5111000029-6	JUEGO DE ESTANTERIA #5280	1	\$11,965.15	Pieza	\$11,965.15
5111000033-1	GABINETE PARA ARCHIVO	1	\$3,500.00	Pieza	\$3,500.00
5111000035-1	GABINETE UNIVERSAL	1	\$3,897.60	Pieza	\$3,897.60
5111000035-2	GABINETE EN ACERO INOXIDABLE #5303	1	\$25,322.80	Pieza	\$25,322.80
5111000035-3	GABINETE UNIVERSAL PARA AZOTEA	1	\$4,988.00	Pieza	\$4,988.00
5111000039-1	LIBRERO DE MADERA	1	\$3,593.10	Pieza	\$3,593.10
5111000039-2	LIBRERO DE MADERA	1	\$3,593.10	Pieza	\$3,593.10
5111000039-3	LIBRERO DE MADERA	1	\$4,000.00	Pieza	\$4,000.00



Usr: Angelica
Rep: rptActivosConac1

INSTITUTO TEMAZCALLI
ESTADO DE SAN LUIS POTOSI
Libro de Inventario de Bienes Muebles e Inmuebles
Al 31 de octubre de 2025

CIFRAS EN PESOS Y CENTAVOS
(1)

Fecha y 10/nov./2025
hora de Impresión 11:18 a. m.
Página: 4 de: 19

NÚMERO DE INVENTARIO (2)	DESCRIPCIÓN (3)	CANTIDAD (4)	COSTO UNITARIO (5)	UNIDAD DE MEDIDA (6)	MONTO (7)
5111000039-4	LIBRERO DE MADERA	1	\$3,800.00	Pieza	\$3,800.00
5111000039-5	LIBRERO DE MADERA	1	\$5,000.00	Pieza	\$5,000.00
5111000041-1	LIBRERO	1	\$4,186.00	Pieza	\$4,186.00
5111000041-10	LIBRERO #5283	1	\$8,676.80	Pieza	\$8,676.80
5111000041-11	LIBRERO #5289	1	\$8,676.80	Pieza	\$8,676.80
5111000041-12	LIBRERO #5371	1	\$8,085.20	Pieza	\$8,085.20
5111000041-13	LIBRERO #5405	1	\$7,495.00	Pieza	\$7,495.00
5111000041-14	LIBRERO #5410	1	\$8,945.92	Pieza	\$8,945.92
5111000041-3	LIBRERO	1	\$4,856.51	Pieza	\$4,856.51
5111000041-4	LIBRERO	1	\$2,940.00	Pieza	\$2,940.00
5111000041-6	LIBRERO	1	\$5,660.00	Pieza	\$5,660.00
5111000041-7	LIBRERO	1	\$5,052.96	Pieza	\$5,052.96
5111000041-8	LIBRERO ESPECIAL #5268	1	\$3,743.32	Pieza	\$3,743.32
5111000041-9	LIBRERO #5267	1	\$6,641.00	Pieza	\$6,641.00
5111000042-1	JUEGO DE 2 LOCKER #5307	1	\$3,786.24	Pieza	\$3,786.24
5111000042-2	JUEGO DE 6 LOCKER #5308	1	\$11,358.72	Pieza	\$11,358.72
5111000049-1	MESA DE CENTRO	1	\$3,800.00	Pieza	\$3,800.00
5111000052-1	MESA DE JUNTAS	1	\$22,000.00	Pieza	\$22,000.00
5111000052-3	MESA REDONDA #5345	1	\$3,580.00	Pieza	\$3,580.00
5111000052-4	MESA DE JUNTAS #5393	1	\$10,697.52	Pieza	\$10,697.52
5111000063-1	MESA	1	\$9,608.05	Pieza	\$9,608.05
5111000063-2	MESA #5411	1	\$4,280.40	Pieza	\$4,280.40
5111000063-3	MESA #5412	1	\$4,280.40	Pieza	\$4,280.40
5111000063-4	MESA #5413	1	\$4,280.40	Pieza	\$4,280.40
5111000063-5	MESA #5414	1	\$4,280.40	Pieza	\$4,280.40
5111000063-6	MESA #5415	1	\$7,099.20	Pieza	\$7,099.20
5111000063-7	MESA #5416	1	\$7,099.20	Pieza	\$7,099.20
5111000063-8	MESA #5417	1	\$7,099.20	Pieza	\$7,099.20
5111000063-9	MESA # 5418	1	\$6,380.00	Pieza	\$6,380.00
5111000071-1	PIZARRONES Y ROTAFOLIOS	1	\$4,000.00	Pieza	\$4,000.00



Usr: Angelica
Rep: rptActivosConac1

INSTITUTO TEMAZCALLI
ESTADO DE SAN LUIS POTOSI
Libro de Inventario de Bienes Muebles e Inmuebles
Al 31 de octubre de 2025

CIFRAS EN PESOS Y CENTAVOS
(1)

Fecha y 10/nov./2025
hora de Impresión 11:18 a. m.
Página: 5 de 19

NÚMERO DE INVENTARIO (2)	DESCRIPCIÓN (3)	CANTIDAD (4)	COSTO UNITARIO (5)	UNIDAD DE MEDIDA (6)	MONTO (7)
5111000086-1	SILLA	1	\$3,299.04	Pieza	\$3,299.04
5111000086-10	SILLA #5400	1	\$3,462.41	Pieza	\$3,462.41
5111000086-11	SILLA #5401	1	\$3,462.41	Pieza	\$3,462.41
5111000086-12	SILLA #5402	1	\$3,462.42	Pieza	\$3,462.42
5111000086-13	SILLA #5403	1	\$2,335.95	Pieza	\$2,335.95
5111000086-2	SILLA	1	\$2,987.00	Pieza	\$2,987.00
5111000086-3	SILLA	1	\$3,080.00	Pieza	\$3,080.00
5111000086-4	SILLA	1	\$3,295.00	Pieza	\$3,295.00
5111000086-5	SILLA #5395	1	\$3,462.41	Pieza	\$3,462.41
5111000086-6	SILLA #5396	1	\$3,462.41	Pieza	\$3,462.41
5111000086-7	SILLA #5397	1	\$3,462.41	Pieza	\$3,462.41
5111000086-8	SILLA #5398	1	\$3,462.41	Pieza	\$3,462.41
5111000086-9	SILLA #5399	1	\$3,462.41	Pieza	\$3,462.41
5111000089-1	SOPORTE UNIVERSAL TV CON RUEDAS	1	\$3,596.00	Pieza	\$3,596.00
5111000096-1	MODULO OPERATIVO LINE SANDERS N. DE INVENTARIO 4293	1	\$35,368.71	Pieza	\$35,368.71
5111000097-1	MODULO OPERATIVO LINEA SANDERS N. DE INVENTARIO 4294	1	\$35,368.71	Pieza	\$35,368.71
5111000098-1	ARCHIVERO EN MELAMINA NO. DE INVENTARIO 4286	1	\$4,424.70	Pieza	\$4,424.70
5111000102-1	ARCHIVERO NO. INVENTARIO 5072	1	\$3,447.13	Pieza	\$3,447.13
5111000104-1	ESCRITORIO EN L HAVANO NO. DE INVENTARIO 5083	1	\$3,749.00	Pieza	\$3,749.00
5111000105-1	ESTANTE DE ACERO INOXIDABLE NO. INVENTARIO 5090	1	\$22,852.00	Pieza	\$22,852.00
5111000106-1	ESTANTE DE ACERO INOXIDABLE NO. INVENTARIO 5091	1	\$17,168.00	Pieza	\$17,168.00
5111000107-1	ESTANTE DE ACERO INOXIDABLE NO. INVENTARIO 5092	1	\$13,108.00	Pieza	\$13,108.00
5111000108-1	ESTANTE DE ACERO INOXIDABLE NO. INVENTARIO 5093	1	\$9,767.20	Pieza	\$9,767.20
5111000109-1	ESCRITORIO EN L # 5471	1	\$7,099.20	Pieza	\$7,099.20
5111000111-1	LIBRERO NO. DE INVENTARIO 5112	1	\$6,769.76	Pieza	\$6,769.76
5111000117-1	BANCA MODELO OHR 2700 NO. DE INVENTARIO 5142	1	\$3,506.68	Pieza	\$3,506.68
5111000118-1	BANCA MODELO OHR 2700 NO. DE INVENTARIO 5143	1	\$3,506.68	Pieza	\$3,506.68
5111000120-1	ARCHIVERO DE MELAMINA	1	\$3,852.50	Pieza	\$3,852.50
5111000120-10	ARCHIVERO DE MELAMINA	1	\$4,176.00	Pieza	\$4,176.00
5111000120-11	ARCHIVERO DE MELAMINA	1	\$6,619.32	Pieza	\$6,619.32



Usu: Angelica
Rep: rptActivosConac1

INSTITUTO TEMAZCALLI
ESTADO DE SAN LUIS POTOSI
Libro de Inventario de Bienes Muebles e Inmuebles
Al 31 de octubre de 2025

CIFRAS EN PESOS Y CENTAVOS
(1)

Fecha y 10/nov./2025
hora de Impresión 11:18 a. m.
Página: 6 de: 19

NÚMERO DE INVENTARIO (2)	DESCRIPCIÓN (3)	CANTIDAD (4)	COSTO UNITARIO (5)	UNIDAD DE MEDIDA (6)	MONTO (7)
5111000120-2	ARCHIVERO DE MELAMINA	1	\$3,852.50	Pieza	\$3,852.50
5111000120-3	ARCHIVERO DE MELAMINA	1	\$3,438.50	Pieza	\$3,438.50
5111000120-4	ARCHIVERO DE MELAMINA	1	\$5,145.01	Pieza	\$5,145.01
5111000120-5	ARCHIVERO DE MELAMINA	1	\$4,045.70	Pieza	\$4,045.70
5111000120-6	ARCHIVERO DE MELAMINA	1	\$6,074.92	Pieza	\$6,074.92
5111000120-7	ARCHIVERO DE MELAMINA	1	\$4,715.40	Pieza	\$4,715.40
5111000120-8	ARCHIVERO DE MELAMINA	1	\$3,635.44	Pieza	\$3,635.44
5111000120-9	ARCHIVERO DE MELAMINA	1	\$3,635.44	Pieza	\$3,635.44
5111000121-1	SILLON INDIVIDUAL	1	\$4,060.00	Pieza	\$4,060.00
5111000123-1	MAMPARAS	1	\$2,814.05	Pieza	\$2,814.05
5111000123-2	MAMPARAS	1	\$2,814.05	Pieza	\$2,814.05
5111000123-3	MAMPARAS	1	\$2,953.20	Pieza	\$2,953.20
5111000123-4	MAMPARAS	1	\$3,569.60	Pieza	\$3,569.60
5111000123-5	MAMPARAS	1	\$3,763.95	Pieza	\$3,763.95
5111000123-6	MAMPARAS	1	\$3,970.68	Pieza	\$3,970.68
5111000124-1	SILLON 2 PLAZAS	1	\$3,530.50	Pieza	\$3,530.50
5111000125-1	CREDENZA EJEUTIVA	1	\$5,080.80	Pieza	\$5,080.80
5111000125-2	CREDENZA EJEUTIVA	1	\$4,826.76	Pieza	\$4,826.76
5111000125-3	CREDENZA #5387	1	\$7,795.20	Pieza	\$7,795.20
5111000125-4	CREDENZA #5407	1	\$5,151.85	Pieza	\$5,151.85
5111000125-5	CREDENZA EJEUTIVA # 5474	1	\$12,558.16	Pieza	\$12,558.16
5111000127-1	CONJUNTO EJEUTIVO	1	\$13,249.52	Pieza	\$13,249.52
5111000127-2	CONJUNTO EJEUTIVO (MESA REDONDA / 2 SILLAS ACOJINADAS)	1	\$6,948.40	Pieza	\$6,948.40
5111000129-1	MODULO TRANSPARENCIA EN ACERO INOXIDABLE #5266	1	\$8,816.00	Pieza	\$8,816.00
Total Categoría: 1241-1		171			\$1,057,278.87
Categoría: 1241-2 Partida genérica: 511 - Muebles, Excepto de Oficina y Estantería					
5111000055-1	MESA DE TRABAJO DE METAL	1	\$23,297.02	Pieza	\$23,297.02
5111000055-2	MESA DE TRABAJO DE METAL	1	\$8,140.02	Pieza	\$8,140.02
5111000055-3	MESA DE TRABAJO DE METAL	1	\$24,637.49	Pieza	\$24,637.49
5111000055-4	MESA DE TRABAJO DE METAL	1	\$7,200.00	Pieza	\$7,200.00



Usu: Angelica
Rep: rptActivosConac1

INSTITUTO TEMAZCALLI
ESTADO DE SAN LUIS POTOSI
Libro de Inventario de Bienes Muebles e Inmuebles
Al 31 de octubre de 2025

Fecha y 10/nov./2025
hora de Impresión 11:18 a. m.
Página: 7 de: 19

CIFRAS EN PESOS Y CENTAVOS
(1)

NÚMERO DE INVENTARIO (2)	DESCRIPCIÓN (3)	CANTIDAD (4)	COSTO UNITARIO (5)	UNIDAD DE MEDIDA (6)	MONTO (7)
5111000119-1	JUEGO DE SALA NO. DE INVENTARIO 5182	1	\$27,840.00	Pieza	\$27,840.00
5121000007-1	SOFA	1	\$4,616.80	Pieza	\$4,616.80
5121000007-2	SOFA	1	\$3,294.40	Pieza	\$3,294.40
5121000008-1	MUEBLES DE COCINA EN ACERO INOXIDABLE NO. DE INVENTARIO 5147	1	\$216,100.67	Pieza	\$216,100.67
5121000010-1	SALA	1	\$9,200.00	Pieza	\$9,200.00
5121000010-2	SALA	1	\$7,475.00	Pieza	\$7,475.00
5121000010-3	SALA	1	\$10,800.00	Pieza	\$10,800.00
5121000010-4	SALA	1	\$22,272.00	Pieza	\$22,272.00
5121000010-6	JUEGO DE SALA #5343	1	\$9,000.00	Pieza	\$9,000.00
5121000011-1	REPISAS ACERO INOXIDABLE	1	\$8,974.98	Pieza	\$8,974.98
5121000012-1	GUARDARROPA	1	\$15,000.00	Pieza	\$15,000.00
Total Categoría: 1241-2		15			\$397,848.38
Categoría: 1241-3 Partida genérica: 515 - Equipo de Cómputo y de Tecnologías de la Información					
5151000030-1	EQUIPO MULTIMEDIA (CD-ROM, TARJETA DE SONIDO Y BOCINAS)	1	\$4,500.00	Pieza	\$4,500.00
5151000030-2	EQUIPO MULTIMEDIA (CD-ROM, TARJETA DE SONIDO Y BOCINAS)	1	\$4,500.00	Pieza	\$4,500.00
5151000038-1	IMPRESORA DE MATRIZ DE IMPACTO	1	\$6,310.40	Pieza	\$6,310.40
5151000044-1	IMPRESORA	1	\$8,978.78	Pieza	\$8,978.78
5151000044-10	IMPRESORA	1	\$5,595.00	Pieza	\$5,595.00
5151000044-11	IMPRESORA	1	\$3,895.00	Pieza	\$3,895.00
5151000044-12	IMPRESORA	1	\$3,199.00	Pieza	\$3,199.00
5151000044-14	IMPRESORA #5340	1	\$4,552.00	Pieza	\$4,552.00
5151000044-3	IMPRESORA	1	\$3,025.00	Pieza	\$3,025.00
5151000044-6	IMPRESORA	1	\$4,197.40	Pieza	\$4,197.40
5151000044-7	IMPRESORA	1	\$3,368.20	Pieza	\$3,368.20
5151000044-8	IMPRESORA	1	\$5,365.00	Pieza	\$5,365.00
5151000044-9	IMPRESORA	1	\$5,365.00	Pieza	\$5,365.00
5151000052-1	LAN SWITCH -CONMUTADOR DE DATOS-	1	\$7,588.95	Pieza	\$7,588.95
5151000052-2	LAN SWITCH -CONMUTADOR DE DATOS-	1	\$7,588.95	Pieza	\$7,588.95
5151000066-10	MICROCOMPUTADORA PORTATIL -- LAPTOP--	1	\$5,500.00	Pieza	\$5,500.00
5151000066-12	MICROCOMPUTADORA PORTATIL -- LAPTOP--	1	\$8,983.04	Pieza	\$8,983.04



Usr: Angelica
Rep: rptActivosConac1

INSTITUTO TEMAZCALLI
ESTADO DE SAN LUIS POTOSI
Libro de Inventario de Bienes Muebles e Inmuebles
Al 31 de octubre de 2025

CIFRAS EN PESOS Y CENTAVOS
(1)

Fecha y 10/nov./2025
hora de Impresión 11:18 a. m.
Página: 8 de: 19

NÚMERO DE INVENTARIO (2)	DESCRIPCIÓN (3)	CANTIDAD (4)	COSTO UNITARIO (5)	UNIDAD DE MEDIDA (6)	MONTO (7)
5151000066-14	MICROCOMPUTADORA PORTATIL -- LAPTOP--	1	\$8,983.04	Pieza	\$8,983.04
5151000066-15	MICROCOMPUTADORA PORTATIL -- LAPTOP--	1	\$8,983.04	Pieza	\$8,983.04
5151000066-16	MICROCOMPUTADORA PORTATIL -- LAPTOP--	1	\$8,983.04	Pieza	\$8,983.04
5151000066-18	LAPTOP #5333	1	\$9,295.00	Pieza	\$9,295.00
5151000066-19	MICROCOMPUTADORA PORTATIL -- LAPTOP-- # 5470	1	\$6,999.00	Pieza	\$6,999.00
5151000066-3	MICROCOMPUTADORA PORTATIL -- LAPTOP--	1	\$5,672.40	Pieza	\$5,672.40
5151000066-4	MICROCOMPUTADORA PORTATIL -- LAPTOP--	1	\$5,672.40	Pieza	\$5,672.40
5151000066-5	MICROCOMPUTADORA PORTATIL -- LAPTOP--	1	\$9,487.50	Pieza	\$9,487.50
5151000066-6	MICROCOMPUTADORA PORTATIL -- LAPTOP--	1	\$6,958.84	Pieza	\$6,958.84
5151000066-7	MICROCOMPUTADORA PORTATIL -- LAPTOP--	1	\$10,499.00	Pieza	\$10,499.00
5151000066-8	MICROCOMPUTADORA PORTATIL -- LAPTOP--	1	\$10,587.00	Pieza	\$10,587.00
5151000066-9	MICROCOMPUTADORA PORTATIL -- LAPTOP--	1	\$10,499.00	Pieza	\$10,499.00
5151000067-2	MICROCOMPUTADORA	1	\$4,230.84	Pieza	\$4,230.84
5151000067-3	MICROCOMPUTADORA	1	\$4,999.01	Pieza	\$4,999.01
5151000067-5	MICROCOMPUTADORA	1	\$4,999.01	Pieza	\$4,999.01
5151000067-6	MICROCOMPUTADORA	1	\$4,999.01	Pieza	\$4,999.01
5151000069-1	MINICOMPUTADORA	1	\$5,377.00	Pieza	\$5,377.00
5151000069-2	MINICOMPUTADORA	1	\$4,600.00	Pieza	\$4,600.00
5151000069-4	MINICOMPUTADORA	1	\$5,985.00	Pieza	\$5,985.00
5151000069-6	MINICOMPUTADORA	1	\$3,000.00	Pieza	\$3,000.00
5151000069-7	MINICOMPUTADORA	1	\$4,380.00	Pieza	\$4,380.00
5151000069-8	MINICOMPUTADORA # INVENTARIO 5286	1	\$5,101.68	Pieza	\$5,101.68
5151000069-9	MINICOMPUTADORA #5330	1	\$8,200.00	Pieza	\$8,200.00
5151000072-1	NO-BREAK	1	\$5,036.72	Pieza	\$5,036.72
5151000085-1	SCANNER	1	\$3,392.50	Pieza	\$3,392.50
5151000089-1	SERVIDOR	1	\$34,354.97	Pieza	\$34,354.97
5151000089-2	SERVIDOR INFORMATICO #5392	1	\$46,107.68	Pieza	\$46,107.68
5151000104-1	TARJETA DE EXTENSIÓN DIGITAL	1	\$8,993.48	Pieza	\$8,993.48
5151000125-1	COMPUTADORA DE ESCRITORIO NO. DE INV. 4263	1	\$9,327.20	Pieza	\$9,327.20
5151000126-1	COMPUTADORA DE ESCRITORIO NO. DE INV. 4262	1	\$9,327.20	Pieza	\$9,327.20



Usr: Angelica
Rep: rptActivosConac1

INSTITUTO TEMAZCALLI
ESTADO DE SAN LUIS POTOSI
Libro de Inventario de Bienes Muebles e Inmuebles
Al 31 de octubre de 2025

Fecha y 10/nov./2025
hora de Impresión 11:18 a. m.
Página: 9 de: 19

CIFRAS EN PESOS Y CENTAVOS
(1)

NÚMERO DE INVENTARIO (2)	DESCRIPCIÓN (3)	CANTIDAD (4)	COSTO UNITARIO (5)	UNIDAD DE MEDIDA (6)	MONTO (7)
5151000127-1	COMPUTADORA DE ESCRITORIO NO. DE INV. 4265	1	\$10,927.20	Pieza	\$10,927.20
5151000128-1	COMPUTADORA DE ESCRITORIO NO. DE INV. 4266	1	\$10,927.20	Pieza	\$10,927.20
5151000129-1	COMPUTADORA DE ESCRITORIO NO. DE INV. 4261	1	\$9,327.20	Pieza	\$9,327.20
5151000130-1	COMPUTADORA DE ESCRITORIO NO. DE INV. 4264	1	\$10,927.20	Pieza	\$10,927.20
5151000130-2	COMPUTADORA DE ESCRITORIO NO. DE INV. 5457	1	\$17,156.40	Pieza	\$17,156.40
5151000130-4	COMPUTADORA DE ESCRITORIO NO. DE INV. 5456	1	\$17,156.40	Pieza	\$17,156.40
5151000131-1	UNIDAD DE RESPALDO NO. DE INVENTARIO 4277	1	\$3,984.74	Pieza	\$3,984.74
5151000132-1	IMAC 21.5" NO. DE INVENTARIO 4278	1	\$19,236.35	Pieza	\$19,236.35
5151000133-1	IMPRESORA MULTIFUNCIONAL HP M425DN NO. INVENTARIO 4306	1	\$5,922.96	Pieza	\$5,922.96
5151000143-1	LAPTOP TOSHIBA L55-B5390SM NO. INVENTARIO 5069	1	\$8,999.00	Pieza	\$8,999.00
5151000144-1	COMPUTADORA LENOVO AIO C260 NO. INVENTARIO 5068	1	\$5,999.00	Pieza	\$5,999.00
5151000146-1	COMPUTADORA HP MOD. 400SFF NO. INVENTARIO 5079	1	\$11,749.00	Pieza	\$11,749.00
5151000147-1	COMPUTADORA HP MOD. 400SFF NO. INVENTARIO 5080	1	\$11,749.00	Pieza	\$11,749.00
5151000148-1	LAPTOP TOSHIBA L50D-ASP5365WN NO. INVENTARIO 5086	1	\$10,431.88	Pieza	\$10,431.88
5151000150-1	FORTINET NO. INVENTARIO 5095	1	\$17,350.43	Pieza	\$17,350.43
5151000151-1	IMPRESORA LASER A COLOR NO. INV. 5104	1	\$4,921.88	Pieza	\$4,921.88
5151000154-1	COMPUTADORA PORTATIL (LAPTOP) No. INV. 5123 MOD G60-80	1	\$8,863.27	Pieza	\$8,863.27
5151000155-1	COMPUTADORA ALL IN ONE NUM. INV. 5136	1	\$7,497.99	Pieza	\$7,497.99
5151000157-1	COMPUTADORA DE ESCRITORIO NO. DE INVENTARIO 5157	1	\$6,395.00	Pieza	\$6,395.00
5151000158-1	COMPUTADORA DE ESCRITORIO NO. DE INVENTARIO 5158	1	\$6,395.00	Pieza	\$6,395.00
5151000159-1	COMPUTADORA DE ESCRITORIO NO. DE INVENTARIO 5159	1	\$6,395.00	Pieza	\$6,395.00
5151000160-1	TABLETA DIGITALIZADORA NUM INV. 5171	1	\$8,499.00	Pieza	\$8,499.00
5151000161-1	TABLETA DIGITALIZADORA MINI NUM INV 5172	1	\$5,699.00	Pieza	\$5,699.00
5151000162-1	TABLETA DIGITALIZADORA MINI NUM INV 5173	1	\$5,699.00	Pieza	\$5,699.00
5151000163-1	TABLETA DIGITALIZADORA MINI NUM INV. 5174	1	\$5,699.00	Pieza	\$5,699.00
5151000164-1	TABLETA DIGITALIZADORA NUM INV 5175	1	\$8,499.00	Pieza	\$8,499.00
5151000165-1	TABLETA DIGITALIZADORA NUM INV 5176	1	\$8,499.00	Pieza	\$8,499.00
5151000167-1	MONITOR	1	\$3,149.00	Pieza	\$3,149.00
5151000167-3	MONITOR # 5463	1	\$3,063.00	Pieza	\$3,063.00
5151000167-4	MONITOR # 5473	1	\$3,988.00	Pieza	\$3,988.00



Usr: Angelica
Rep: rptActivosConac1

INSTITUTO TEMAZCALLI
ESTADO DE SAN LUIS POTOSI
Libro de Inventario de Bienes Muebles e Inmuebles
Al 31 de octubre de 2025

Fecha y 10/nov./2025
hora de Impresión 11:18 a. m.
Página: 10 de: 19

CIFRAS EN PESOS Y CENTAVOS
(1)

NÚMERO DE INVENTARIO (2)	DESCRIPCIÓN (3)	CANTIDAD (4)	COSTO UNITARIO (5)	UNIDAD DE MEDIDA (6)	MONTO (7)
5151000168-1	AMPLIFICADOR	1	\$3,500.00	Pieza	\$3,500.00
5151000168-2	AMPLIFICADOR	1	\$4,400.00	Pieza	\$4,400.00
5151000169-1	MODULADOR PARA MICROFONOS	1	\$3,500.00	Pieza	\$3,500.00
5151000170-1	TOMA TURNO	1	\$3,120.40	Pieza	\$3,120.40
5151000171-1	MONITOR DE PANTALLA TACTIL	1	\$5,695.00	Pieza	\$5,695.00
5151000171-2	MONITOR # 5462	1	\$3,004.40	Pieza	\$3,004.40
5151000171-3	MONITOR # 5468	1	\$3,468.40	Pieza	\$3,468.40
5151000172-1	COMPUTADORA	1	\$4,495.00	Pieza	\$4,495.00
5151000172-10	COMPUTADORA #5380	1	\$5,421.00	Pieza	\$5,421.00
5151000172-11	COMPUTADORA #5381	1	\$5,421.00	Pieza	\$5,421.00
5151000172-12	COMPUTADORA #5382	1	\$5,421.00	Pieza	\$5,421.00
5151000172-13	COMPUTADORA #5383	1	\$5,421.00	Pieza	\$5,421.00
5151000172-14	COMPUTADORA #5384	1	\$5,421.00	Pieza	\$5,421.00
5151000172-15	COMPUTADORA #5385	1	\$5,421.00	Pieza	\$5,421.00
5151000172-16	COMPUTADORA #5386	1	\$26,387.68	Pieza	\$26,387.68
5151000172-17	COMPUTADORA #5426	1	\$9,510.84	Pieza	\$9,510.84
5151000172-18	COMPUTADORA DE ESCRITORIO XTREME AMD RYZEN	1	\$23,780.00	Pieza	\$23,780.00
5151000172-2	COMPUTADORA	1	\$14,525.00	Pieza	\$14,525.00
5151000172-3	COMPUTADORA #5272	1	\$12,999.00	Pieza	\$12,999.00
5151000172-4	COMPUTADORA #5301	1	\$12,756.52	Pieza	\$12,756.52
5151000172-5	COMPUTADORA #5331	1	\$6,062.63	Pieza	\$6,062.63
5151000172-6	COMPUTADORA #5376	1	\$5,421.00	Pieza	\$5,421.00
5151000172-7	COMPUTADORA #5377	1	\$5,421.00	Pieza	\$5,421.00
5151000172-8	COMPUTADORA #5378	1	\$5,421.00	Pieza	\$5,421.00
5151000172-9	COMPUTADORA #5379	1	\$5,421.00	Pieza	\$5,421.00
5151000173-1	ESCANER #5309	1	\$5,355.72	Pieza	\$5,355.72
5151000173-2	ESCANER #5351	1	\$5,675.00	Pieza	\$5,675.00
5151000173-3	ESCANER # 5477	1	\$17,600.00	Pieza	\$17,600.00
5151000174-1	COMPUTADORA DE ESCRITORIO NO. DE INV. 5441	1	\$19,824.40	Pieza	\$19,824.40
5151000175-1	LAPTOP DELL NO. INVENTARIO 5242	1	\$22,620.00	Pieza	\$22,620.00



Usu: Angelica
Rep: rptActivosConac1

INSTITUTO TEMAZCALLI
ESTADO DE SAN LUIS POTOSI
Libro de Inventario de Bienes Muebles e Inmuebles
Al 31 de octubre de 2025

Fecha y 10/nov./2025
hora de Impresión 11:18 a. m.
Página: 11 de: 19

CIFRAS EN PESOS Y CENTAVOS
(1)

NÚMERO DE INVENTARIO (2)	DESCRIPCIÓN (3)	CANTIDAD (4)	COSTO UNITARIO (5)	UNIDAD DE MEDIDA (6)	MONTO (7)
5151000176-1	MICROCOMPUTADORA PORTATIL LAPTOP # 5461	1	\$13,548.00	Pieza	\$13,548.00
5151000177-1	COMPUTADORA PORTATIL NO. INV 5478 SERIE B3248R3	1	\$9,990.00	Pieza	\$9,990.00
5151000178-1	IMPRESION MULTIFUNCIONAL HP M479DW NO. INVENTARIO 5479	1	\$13,500.00	Pieza	\$13,500.00
5151000179-1	COMPUTADORA PORTATIL NO. INV 5480 SERIE 5QG95R3	1	\$9,990.00	Pieza	\$9,990.00
5151000180-1	COMPUTADORA PORTATIL NO INV 5481 SERIE 3P5Z5R3	1	\$9,990.00	Pieza	\$9,990.00
5151000181-1	COMPUTADORA DE ESCRITORIO HP NO. DE INV 5483	1	\$16,210.00	Pieza	\$16,210.00
5151000182-1	MONITOR LG 24" NO. INVENTARIO 5482	1	\$3,300.00	Pieza	\$3,300.00
5151000183-1	COMPUTADORA DE ESCRITORIO NO. DE INV, 5484	1	\$16,210.00	Pieza	\$16,210.00
5151000184-1	Monitor 24 pulgadas LG No. de Inv. 5485	1	\$3,300.00	Pieza	\$3,300.00
5151000185-1	CPU (COMPUTADORA CON PROCESADOR Y MEMORIA RAM)	1	\$4,638.84	Pieza	\$4,638.84
5151000185-2	CPU (COMPUTADORA CON PROCESADOR Y MEMORIA RAM)	1	\$8,784.67	Pieza	\$8,784.67
Total Categoría:		1241-3	118		\$1,004,599.88
Categoría: 1241-9 Partida genérica: 511 - Otros Mobiliarios y Equipos de Administración					
5111000126-1	MESA PRESIDIO	1	\$4,560.00	Pieza	\$4,560.00
5191000007-1	ASPIRADORA # 5365	1	\$5,891.76	Pieza	\$5,891.76
5191000012-1	CAJA FUERTE	1	\$3,299.00	Pieza	\$3,299.00
5191000036-1	CONGELADOR	1	\$6,675.22	Pieza	\$6,675.22
5191000040-2	COPIADORA	1	\$11,600.00	Pieza	\$11,600.00
5191000040-3	COPIADORA #5406	1	\$14,850.00	Pieza	\$14,850.00
5191000056-1	ENMICADORA	1	\$5,012.07	Pieza	\$5,012.07
5191000066-1	ESTUFA COCINA (GAS O ELÉCTRICA)	1	\$11,000.00	Pieza	\$11,000.00
5191000093-1	LAVABAMANOS DE ACERO INOXIDABLE #5433	1	\$9,860.00	Pieza	\$9,860.00
5191000093-2	LAVABAMANOS DE ACERO INOXIDABLE #5434	1	\$9,860.00	Pieza	\$9,860.00
5191000152-1	REFRIGERADOR (COCINA)	1	\$3,500.00	Pieza	\$3,500.00
5191000152-3	REFRIGERADOR (COCINA)	1	\$2,997.00	Pieza	\$2,997.00
5191000156-1	RELOJ CHECADOR	1	\$15,844.44	Pieza	\$15,844.44
5191000156-2	RELOJ CHECADOR	1	\$4,639.00	Pieza	\$4,639.00
5191000156-3	RELOJ DE HUELLA DIGITAL PARA CONTROL DE ASISTENCIA #5282	1	\$14,800.21	Pieza	\$14,800.21
5191000164-1	SECADOR ELÉCTRICO MANOS	1	\$4,830.00	Pieza	\$4,830.00
5191000198-1	ENGARGOLADORA MAXI-WIRE NO. INVENTARIO 5100	1	\$2,999.01	Pieza	\$2,999.01



Usr: Angelica
Rep: rptActivosConac1

INSTITUTO TEMAZCALLI
ESTADO DE SAN LUIS POTOSI
Libro de Inventario de Bienes Muebles e Inmuebles
Al 31 de octubre de 2025

Fecha y 10/nov./2025
hora de Impresión 11:18 a. m.
Página: 12 de: 19

CIFRAS EN PESOS Y CENTAVOS
(1)

NÚMERO DE INVENTARIO (2)	DESCRIPCIÓN (3)	CANTIDAD (4)	COSTO UNITARIO (5)	UNIDAD DE MEDIDA (6)	MONTO (7)
5191000208-1	HORNO DE MICROONDAS 1.2 MENUMASTER NO. INV. 5151	1	\$16,314.75	Pieza	\$16,314.75
5191000209-1	ESTUFA ACERO INOXIDABLE NUM INVEN. 5155	1	\$27,015.24	Pieza	\$27,015.24
5191000223-1	CARRO DE LIMPIEZA NUM. INV. 5170	1	\$4,836.00	Pieza	\$4,836.00
5191000224-1	TRITURADORA DE PAPEL	1	\$3,524.25	Pieza	\$3,524.25
5191000227-1	DUPLICADOR COPIADORA	1	\$56,422.39	Pieza	\$56,422.39
5191000228-1	BOTE BASURA	1	\$4,500.00	Pieza	\$4,500.00
5191000229-1	KIT CIRCUITO CERRADO CAMARAS DE SEGURIDAD #5342	1	\$14,937.93	Pieza	\$14,937.93
5191000230-1	KIT CAMARAS DE SEGURIDAD 16 CANALES BALA NUM INV. 5440	1	\$29,034.08	Pieza	\$29,034.08
Total Categoría:		1241-9	25		\$288,802.35
Total Grupo:		1241	329		\$2,748,529.48

Grupo: 1242

Categoría: 1242-1 Partida genérica: 521 - Equipos y Aparatos Audiovisuales

5211000015-1	BOCINA	1	\$3,499.00	Pieza	\$3,499.00
5211000041-1	EQUIPO MODULAR	1	\$2,999.01	Pieza	\$2,999.01
5211000049-1	MICRÓFONO #5368	1	\$5,420.00	Pieza	\$5,420.00
5211000049-2	MICRÓFONO #5369	1	\$5,420.00	Pieza	\$5,420.00
5211000049-3	MICRÓFONO #5370	1	\$5,419.99	Pieza	\$5,419.99
5211000060-1	PANTALLA PROYECTOR	1	\$5,104.00	Pieza	\$5,104.00
5211000086-1	TELEVISIÓN	1	\$4,500.00	Pieza	\$4,500.00
5211000086-4	TELEVISIÓN	1	\$12,999.00	Pieza	\$12,999.00
5211000086-5	TELEVISIÓN	1	\$8,999.00	Pieza	\$8,999.00
5211000086-7	TELEVISIÓN # 5299	1	\$26,999.00	Pieza	\$26,999.00
5211000096-1	PROYECTOR EPSON POWER LITE S31 NO. INV. 5152	1	\$6,902.00	Pieza	\$6,902.00
5211000097-1	TELEVISION LED 55" MARCA SAMSUNG NO. DE INVENTARIO 5177	1	\$12,999.00	Pieza	\$12,999.00
5211000098-1	PROYECTOR	1	\$13,238.25	Pieza	\$13,238.25
5211000098-2	PROYECTOR	1	\$10,367.00	Pieza	\$10,367.00
5211000098-3	PROYECTOR	1	\$6,264.00	Pieza	\$6,264.00
5211000098-4	PROYECTOR	1	\$6,264.00	Pieza	\$6,264.00
5211000098-5	PROYECTOR	1	\$10,311.11	Pieza	\$10,311.11



Usr: Angelica
Rep: rptActivosConac1

INSTITUTO TEMAZCALLI
ESTADO DE SAN LUIS POTOSI
Libro de Inventario de Bienes Muebles e Inmuebles
Al 31 de octubre de 2025

Fecha y 10/nov./2025
hora de Impresión 11:18 a. m.
Página: 13 de: 19

CIFRAS EN PESOS Y CENTAVOS
(1)

NÚMERO DE INVENTARIO (2)	DESCRIPCIÓN (3)	CANTIDAD (4)	COSTO UNITARIO (5)	UNIDAD DE MEDIDA (6)	MONTO (7)
5211000099-4	CONCENTRADOR DVR Y DISCO DURO #5277	1	\$6,972.97	Pieza	\$6,972.97
5211000099-5	CONCENTRADOR DVR Y DISCO DURO #5278	1	\$6,972.96	Pieza	\$6,972.96
5211000100-1	PROYECTOR #5263	1	\$12,572.08	Pieza	\$12,572.08
5211000101-1	TELEVISION TELEVISION UHD 4K LG NUMERO INVENTARIO 5439	1	\$14,261.25	Pieza	\$14,261.25
Total Categoría: 1242-1		21			\$188,483.62
Categoría: 1242-2 Partida genérica: 522 - Aparatos Deportivos					
5221000010-1	GIMNASIO UNIVERSAL	1	\$13,800.00	Pieza	\$13,800.00
5221000016-1	PRESION DE PIERNAS.-EJERCITAR PIERNAS	1	\$3,121.39	Pieza	\$3,121.39
5221000023-1	BICICLETA ESTACIONARIA FIJA NO. INVENTARIO 5063	1	\$6,008.80	Pieza	\$6,008.80
5221000024-1	BICICLETA ESTACIONARIA FIJA NO. INVENTARIO 5064	1	\$6,008.80	Pieza	\$6,008.80
5221000025-1	BICICLETA ESTACIONARIA FIJA NO. INVENTARIO 5065	1	\$6,008.80	Pieza	\$6,008.80
5221000026-1	BICICLETA ESTACIONARIA FIJA NO. INVENTARIO 5066	1	\$6,008.80	Pieza	\$6,008.80
5221000027-1	BICICLETA ESTACIONARIA FIJA NO. INVENTARIO 5067	1	\$6,008.80	Pieza	\$6,008.80
5221000028-1	BICICLETA SPINN	1	\$2,875.00	Pieza	\$2,875.00
5221000028-2	BICICLETA SPINN	1	\$2,875.00	Pieza	\$2,875.00
5221000028-3	BICICLETA SPINN	1	\$2,875.00	Pieza	\$2,875.00
5221000028-4	BICICLETA SPINN	1	\$14,526.46	Pieza	\$14,526.46
Total Categoría: 1242-2		11			\$70,116.85
Categoría: 1242-3 Partida genérica: 523 - Cámaras Fotográficas y de Video					
5231000010-1	CAMARA DE VIDEO DIGITAL # 5458	1	\$37,700.00	Pieza	\$37,700.00
5231000013-1	CÁMARA FOTOGRÁFICA	1	\$8,901.00	Pieza	\$8,901.00
5231000029-1	LENTE	1	\$13,439.30	Pieza	\$13,439.30
5231000053-1	ESTABILIZADOR DE CAMARA # 5459	1	\$6,380.00	Pieza	\$6,380.00
5231000058-1	CAMARA FOTOGRAFICA NIKON NO. DE INVENTARIO 5113	1	\$8,999.00	Pieza	\$8,999.00
Total Categoría: 1242-3		5			\$75,419.30
Categoría: 1242-9 Partida genérica: 529 - Otro Mobiliario y Equipo Educacional y Recreativo					
5291000124-1	KIT DE BEBES AFECTADOS POR DROGAS No. INV. 5096	1	\$19,952.00	Pieza	\$19,952.00
5291000125-1	BOTARGA NO. DE INVENTARIO 5154	1	\$30,727.24	Pieza	\$30,727.24
5291000126-1	MÓDULO CURVO DE INFORMACION	1	\$6,728.00	Pieza	\$6,728.00
5291000126-2	MÓDULO CURVO DE INFORMACION	1	\$6,496.00	Pieza	\$6,496.00



Usu: Angelica
Rep: rptActivosConac1

INSTITUTO TEMAZCALLI
ESTADO DE SAN LUIS POTOSI
Libro de Inventario de Bienes Muebles e Inmuebles
Al 31 de octubre de 2025

Fecha y 10/nov./2025
hora de Impresión 11:18 a. m.
Página: 14 de: 19

CIFRAS EN PESOS Y CENTAVOS
(1)

NÚMERO DE INVENTARIO (2)	DESCRIPCIÓN (3)	CANTIDAD (4)	COSTO UNITARIO (5)	UNIDAD DE MEDIDA (6)	MONTO (7)
5291000126-3	STAND DE NEGOCIOS	1	\$34,087.99	Pieza	\$34,087.99
5291000127-1	BEBE AFECTADO POR DROGAS	1	\$8,352.00	Pieza	\$8,352.00
5291000127-2	BEBE AFECTADO POR DROGAS	1	\$8,352.00	Pieza	\$8,352.00
5291000128-1	EQUIPO EDUCATIVO DE SEXUALIDAD	1	\$7,753.00	Pieza	\$7,753.00
5291000129-1	PAQUETE DE LENTES PARA LA SIMULACION DE CONSECUENCIAS POR EL CONSUMO DE ALCOHOL #5300	1	\$21,704.76	Pieza	\$21,704.76
5291000130-1	JUEGO DE MESA Y 2 SILLAS #5334	1	\$3,419.68	Pieza	\$3,419.68
5291000130-2	JUEGO DE MESA Y 2 SILLAS #5335	1	\$3,419.68	Pieza	\$3,419.68
5291000130-3	JUEGO DE MESA Y 2 SILLAS #5336	1	\$3,419.68	Pieza	\$3,419.68
5291000130-4	JUEGO DE MESA Y 2 SILLAS #5337	1	\$3,419.68	Pieza	\$3,419.68
5291000130-5	JUEGO DE MESA Y 2 SILLAS #5338	1	\$3,419.68	Pieza	\$3,419.68
Total Categoría:		1242-9	14		\$161,251.39
Total Grupo:		1242	51		\$495,271.16

Grupo: 1243

Categoría: 1243-1 Partida genérica: 531 - Equipo Médico y de Laboratorio

5311000065-1	CARRO PORTA-HISTORIAS CLÍNICAS	1	\$3,132.00	Pieza	\$3,132.00
5311000120-1	ESTERILIZADORES	1	\$4,143.10	Pieza	\$4,143.10
5311000188-1	MESA EXPLORACIÓN	1	\$3,800.00	Pieza	\$3,800.00
5311000212-1	MICROSCOPIOS	1	\$5,701.30	Pieza	\$5,701.30
5311000276-2	CONGELADOR TORREY HORIZONTAL- 7 PC	1	\$4,690.00	Pieza	\$4,690.00
5311000277-1	VITRINA DOBLE HAMILTON NO. DE INVENTARIO 4298	1	\$3,557.72	Pieza	\$3,557.72
5311000282-1	MESA DE EXPLORACION NO. DE INVENTARIO 4303	1	\$4,268.00	Pieza	\$4,268.00
5311000285-1	ALCOHOLIMETRO DIGITAL ALCOBLOW NO. DE INVENTARIO 5114	1	\$11,522.28	Pieza	\$11,522.28
5311000286-1	ALCOHOLIMETRO DIGITAL AT7000 NO. DE INVENTARIO 5115	1	\$10,996.80	Pieza	\$10,996.80
5311000288-1	VITRINA PARA CONSULTORIO	1	\$3,238.33	Pieza	\$3,238.33
5311000288-2	VITRINA PARA CONSULTORIO	1	\$3,238.33	Pieza	\$3,238.33
5311000289-1	BASCULA	1	\$2,875.00	Pieza	\$2,875.00
5311000289-2	BASCULA	1	\$7,600.00	Pieza	\$7,600.00
5311000289-3	BASCULA	1	\$42,576.64	Pieza	\$42,576.64
5311000289-4	BASCULA # 5472	1	\$3,489.00	Pieza	\$3,489.00



Usu: Angelica
Rep: rptActivosConac1

INSTITUTO TEMAZCALLI
ESTADO DE SAN LUIS POTOSI
Libro de Inventario de Bienes Muebles e Inmuebles
Al 31 de octubre de 2025

Fecha y 10/nov./2025
hora de Impresión 11:18 a. m.
Página: 15 de: 19

CIFRAS EN PESOS Y CENTAVOS
(1)

NÚMERO DE INVENTARIO (2)	DESCRIPCIÓN (3)	CANTIDAD (4)	COSTO UNITARIO (5)	UNIDAD DE MEDIDA (6)	MONTO (7)
5311000290-1	MEDIDOR DE TEMPERATURA	1	\$3,794.36	Pieza	\$3,794.36
5311000291-1	UNIDAD DE ESTIMULACION MAGNETICA TRANSCRANEAL DE PULSO #5453	1	\$286,433.00	Pieza	\$286,433.00
5321000003-1	ALCOHOLÍMETRO	1	\$3,082.12	Pieza	\$3,082.12
Total Categoría: 1243-1		18			\$408,137.98
Categoría: 1243-2 Partida genérica: 531 - Instrumental Médico y de Laboratorio					
5311000287-1	ESTUCHE DE DIAGNOSTICO	1	\$5,820.33	Pieza	\$5,820.33
5321000511-1	SILLA RUEDAS	1	\$4,521.68	Pieza	\$4,521.68
Total Categoría: 1243-2		2			\$10,342.01
Total Grupo: 1243		20			\$418,479.99

Grupo: 1244

Categoría: 1244-1 Partida genérica: 541 - Vehículos y Equipo Terrestre					
5411000002-1	AUTOMOVILES	1	\$67,500.00	Pieza	\$67,500.00
5411000002-2	AUTOMOVILES	1	\$64,811.00	Pieza	\$64,811.00
5411000002-3	AUTOMOVILES	1	\$147,054.00	Pieza	\$147,054.00
5411000005-1	CAMIONETAS DE CARGA LIGERA	1	\$218,344.00	Pieza	\$218,344.00
5411000008-1	MINIVANS	1	\$52,500.00	Pieza	\$52,500.00
5411000008-2	MINIVANS	1	\$208,902.01	Pieza	\$208,902.01
5411000011-1	CAMIONETA TOYOTA AVANZA 2019 #5339	1	\$274,700.00	Pieza	\$274,700.00
Total Categoría: 1244-1		7			\$1,033,811.01
Total Grupo: 1244		7			\$1,033,811.01

Grupo: 1246

Categoría: 1246-4 Partida genérica: 564 - Sistemas de Aire Acondicionado, Calefacción y de Refrigeración Industrial y Comercial					
5641000002-1	MINISPLIT	1	\$9,048.00	Pieza	\$9,048.00
5641000002-2	MINISPLIT	1	\$8,468.00	Pieza	\$8,468.00
5641000002-3	MINISPLIT	1	\$8,468.00	Pieza	\$8,468.00
5641000002-4	MINISPLIT	1	\$16,100.80	Pieza	\$16,100.80
5641000002-5	MINISPLIT	1	\$16,100.80	Pieza	\$16,100.80
5641000002-6	MINISPLIT	1	\$25,000.00	Pieza	\$25,000.00



Usu: Angelica
Rep: rptActivosConac1

INSTITUTO TEMAZCALLI
ESTADO DE SAN LUIS POTOSI
Libro de Inventario de Bienes Muebles e Inmuebles
Al 31 de octubre de 2025

CIFRAS EN PESOS Y CENTAVOS
(1)

Fecha y 10/nov./2025
hora de Impresión 11:18 a. m.
Página: 16 de: 19

NÚMERO DE INVENTARIO (2)	DESCRIPCIÓN (3)	CANTIDAD (4)	COSTO UNITARIO (5)	UNIDAD DE MEDIDA (6)	MONTO (7)
5641000002-8	MINISPLIT #5389	1	\$7,950.00	Pieza	\$7,950.00
5641000003-1	MINISPLIT MARCA MIRAGE 22OV NO. INVENTARIO 5131	1	\$6,380.00	Pieza	\$6,380.00
5641000004-1	MINISPLIT MARCA MIRAGE 22OV NO. INVENTARIO 5132	1	\$6,380.00	Pieza	\$6,380.00
5641000005-1	MINISPLIT MARCA MIRAGE 22OV NO. INVENTARIO 5133	1	\$6,380.00	Pieza	\$6,380.00
5641000006-1	MINISPLIT MARCA MIRAGE 22OV NO. INVENTARIO 5140	1	\$6,380.00	Pieza	\$6,380.00
5641000007-1	MINISPLIT 2 TON. MARCA MIRAGE 22OV NO. INVENTARIO 5145	1	\$12,992.00	Pieza	\$12,992.00
5641000008-1	MINISPLIT MARCA MIRAGE 22OV NO. INVENTARIO 5156	1	\$9,976.00	Pieza	\$9,976.00
5641000010-1	AIRE ACONDICIONADO MINI SPLIT	1	\$7,000.39	Pieza	\$7,000.39
5641000010-10	AIRE ACONDICIONADO MINI SPLIT	1	\$8,700.00	Pieza	\$8,700.00
5641000010-11	AIRE ACONDICIONADO MINI SPLIT #5346	1	\$8,088.00	Pieza	\$8,088.00
5641000010-14	AIRE ACONDICIONADO MINI SPLIT	1	\$8,584.00	Pieza	\$8,584.00
5641000010-2	AIRE ACONDICIONADO MINI SPLIT	1	\$7,000.39	Pieza	\$7,000.39
5641000010-3	AIRE ACONDICIONADO MINI SPLIT	1	\$18,959.04	Pieza	\$18,959.04
5641000010-4	AIRE ACONDICIONADO MINI SPLIT	1	\$18,959.04	Pieza	\$18,959.04
5641000010-5	AIRE ACONDICIONADO MINI SPLIT	1	\$18,959.04	Pieza	\$18,959.04
5641000010-6	AIRE ACONDICIONADO MINI SPLIT	1	\$11,616.24	Pieza	\$11,616.24
5641000010-7	AIRE ACONDICIONADO MINI SPLIT	1	\$12,899.78	Pieza	\$12,899.78
5641000010-8	AIRE ACONDICIONADO MINI SPLIT	1	\$12,899.78	Pieza	\$12,899.78
5641000010-9	AIRE ACONDICIONADO MINI SPLIT	1	\$15,683.78	Pieza	\$15,683.78
5641000011-6	AIRE ACONDICIONADO TIPO FAN AND COIL #5305	1	\$63,711.38	Pieza	\$63,711.38
5641000011-7	AIRE ACONDICIONADO TIPO FAN AND COIL #5305	1	\$63,711.38	Pieza	\$63,711.38
5671000158-1	COMPRESOR PARA REFRIGERACION	1	\$33,060.00	Pieza	\$33,060.00
Total Categoría: 1246-4		28			\$449,455.84
Categoría: 1246-5 Partida genérica: 565 - Equipo de Comunicación y Telecomunicación					
5651000008-1	APARATO TELEFÓNICO	1	\$4,047.24	Pieza	\$4,047.24
5651000116-1	DIADEMA INALAMBRICA	1	\$2,955.50	Pieza	\$2,955.50
5651000116-1	CHECADOR RONDIN DE SEGURIDAD #5367	1	\$6,322.00	Pieza	\$6,322.00
Total Categoría: 1246-5		3			\$13,324.74
Categoría: 1246-6 Partida genérica: 566 - Equipos de Generación Eléctrica, Aparatos y Accesorios Eléctricos					
5661000062-1	PLANTA PARA SOLDAR INVERSORA	1	\$3,826.84	Pieza	\$3,826.84



Usr: Angelica
Rep: rptActivosConact

INSTITUTO TEMAZCALLI
ESTADO DE SAN LUIS POTOSI
Libro de Inventario de Bienes Muebles e Inmuebles
Al 31 de octubre de 2025

CIFRAS EN PESOS Y CENTAVOS
(1)

Fecha y 10/nov./2025
hora de Impresión 11:18 a. m.
Página: 17 de: 19

NÚMERO DE INVENTARIO (2)	DESCRIPCIÓN (3)	CANTIDAD (4)	COSTO UNITARIO (5)	UNIDAD DE MEDIDA (6)	MONTO (7)
5661000115-1	POSTE DE LUZ SOLAR	1	\$20,822.00	Pieza	\$20,822.00
5661000115-2	POSTE DE LUZ SOLAR	1	\$20,822.00	Pieza	\$20,822.00
5661000116-1	40 PANELES SOLARES DE 370W #5394	1	\$293,430.35	Pieza	\$293,430.35
5661000117-1	7 PANELES SOLARES DE 450 W CADA UNO PARA LA OPTIMIZACION AL SISTEMA DE GENERACION DE ENERGIA ELECTRICA AL SISTEMA FOTOVOLTAICO	1	\$96,012.38	Pieza	\$96,012.38
Total Categoría: 1246-6		5			\$434,913.57
Categoría: 1246-7 Partida genérica: 562 - Herramientas y Máquinas-Herramienta					
5621000036-1	COMPRESORA (PARA USOS INDUSTRIALES)	1	\$24,708.00	Pieza	\$24,708.00
5621000117-1	ESMERILADORA(-MÁQUINA-HERRAMIENTAS)	1	\$4,800.00	Pieza	\$4,800.00
5671000035-1	ESCALERA DE ALUMINIO VERTICAL EXTENSIBLE	1	\$3,004.00	Pieza	\$3,004.00
5671000112-1	PULIDORA (PARA MADERA, METAL, PIEDRA Y PLÁSTICO)	1	\$9,500.00	Pieza	\$9,500.00
5671000115-1	REBAJADORA (ROUTER)	1	\$4,490.00	Pieza	\$4,490.00
5671000115-2	REBAJADORA (ROUTER)	1	\$4,490.00	Pieza	\$4,490.00
5671000115-3	REBAJADORA (ROUTER)	1	\$5,490.00	Pieza	\$5,490.00
5671000115-4	REBAJADORA (ROUTER)	1	\$6,380.00	Pieza	\$6,380.00
5671000115-5	ROUTER #5344	1	\$6,300.01	Pieza	\$6,300.01
5671000129-1	SIERRA CINTA	1	\$16,739.10	Pieza	\$16,739.10
5671000130-1	SIERRA CIRCULAR	1	\$11,960.00	Pieza	\$11,960.00
5671000130-2	SIERRA CIRCULAR	1	\$11,960.00	Pieza	\$11,960.00
5671000139-1	TALADRO ELÉCTRICO (MADERA, METAL, PIEDRA Y PLÁSTICO)	1	\$3,222.40	Pieza	\$3,222.40
5671000139-2	TALADRO ELÉCTRICO (MADERA, METAL, PIEDRA Y PLÁSTICO)	1	\$4,475.25	Pieza	\$4,475.25
5671000139-3	TALADRO ELÉCTRICO (MADERA, METAL, PIEDRA Y PLÁSTICO)	1	\$3,936.75	Pieza	\$3,936.75
5671000139-4	TALADRO ELÉCTRICO (MADERA, METAL, PIEDRA Y PLÁSTICO)	1	\$3,936.75	Pieza	\$3,936.75
5671000140-1	TALADRO-ROTOMARTILLO # 5391	1	\$6,951.08	Pieza	\$6,951.08
5671000159-1	PODADORA NO. DE INVENTARIO 4290	1	\$5,400.00	Pieza	\$5,400.00
5671000159-2	PODADORA CON MOTOR A GAASOLINA	1	\$7,550.00	Pieza	\$7,550.00
5671000162-1	SIERRA CALADORA NO. INVENTARIO 5082	1	\$4,278.63	Pieza	\$4,278.63
5671000163-1	DESMALIZADORA FS 220 NO. INVENTARIO 5098	1	\$10,557.91	Pieza	\$10,557.91
5671000164-1	ROUTER INDUSTRIAL NO. INV. 5105	1	\$5,186.36	Pieza	\$5,186.36
5671000165-1	PODADORA MTD WHITE NO. DE INVENTARIO 5150	1	\$6,080.00	Pieza	\$6,080.00



Usu: Angelica
Rep: rptActivosConac1

INSTITUTO TEMAZCALLI
ESTADO DE SAN LUIS POTOSI
Libro de Inventario de Bienes Muebles e Inmuebles
Al 31 de octubre de 2025

CIFRAS EN PESOS Y CENTAVOS
(1)

Fecha y 10/nov./2025
hora de Impresión 11:18 a. m.
Página: 18 de: 19

NÚMERO DE INVENTARIO (2)	DESCRIPCIÓN (3)	CANTIDAD (4)	COSTO UNITARIO (5)	UNIDAD DE MEDIDA (6)	MONTO (7)
5671000167-1	ROUTER INDUSTRIAL 1 3/4 NO. INVENTARIO 5179	1	\$6,900.00	Pieza	\$6,900.00
5671000169-1	ROTOMARTILLO	1	\$3,455.00	Pieza	\$3,455.00
5671000170-1	CEPILLO 14" CON MOTOR	1	\$40,000.00	Pieza	\$40,000.00
5671000171-1	CANTEADORA	1	\$4,847.00	Pieza	\$4,847.00
5671000172-1	SIERRA B/MADERA	1	\$8,700.00	Pieza	\$8,700.00
5671000173-1	TORNO	1	\$3,500.00	Pieza	\$3,500.00
5671000174-1	ESMERIL	1	\$3,500.00	Pieza	\$3,500.00
5671000175-1	CALADORA MANUAL	1	\$3,000.00	Pieza	\$3,000.00
5671000175-2	SIERRA CALADORA #5288	1	\$5,500.00	Pieza	\$5,500.00
5671000176-1	TALADRO DE PISO	1	\$6,000.00	Pieza	\$6,000.00
5671000177-1	TALADRO MECANICO	1	\$4,500.00	Pieza	\$4,500.00
5671000178-1	DESBROZADORA	1	\$7,827.00	Pieza	\$7,827.00
5671000179-1	SIERRA INGLETE	1	\$5,600.01	Pieza	\$5,600.01
5671000179-2	SIERRA INGLETE	1	\$4,999.60	Pieza	\$4,999.60
5671000180-1	LIJADORA DOBLE	1	\$22,555.00	Pieza	\$22,555.00
5671000181-1	LAMPARA SOLAR	1	\$25,984.00	Pieza	\$25,984.00
5671000181-2	LAMPARA SOLAR	1	\$25,984.00	Pieza	\$25,984.00
5671000182-1	LIJADORA DE BANDA	1	\$6,500.00	Pieza	\$6,500.00
5671000183-1	SIERRA RADIAL	1	\$13,949.25	Pieza	\$13,949.25
5671000184-1	BOMBA SUMERGIBLE	1	\$4,568.37	Pieza	\$4,568.37
5671000184-2	BOMBA SUMERGIBLE #5269	1	\$7,876.40	Pieza	\$7,876.40
Total Categoría: 1246-7		44			\$387,141.87
Categoría: 1246-9 Partida genérica: 562 - Otros Equipos					
5621000143-1	HIDROLAVADORA	1	\$2,965.67	Pieza	\$2,965.67
5691000086-1	BOMBA DE VACIO	1	\$6,787.16	Pieza	\$6,787.16
Total Categoría: 1246-9		2			\$9,752.83
Total Grupo: 1246		82			\$1,294,588.85
Grupo: 1251					



Usr: Angelica
Rep: rptActivoeConac1

INSTITUTO TEMAZCALLI
ESTADO DE SAN LUIS POTOSI
Libro de Inventario de Bienes Muebles e Inmuebles
Al 31 de octubre de 2025

Fecha y 10/nov./2025
hora de Impresión 11:18 a. m.
Página: 19 de: 19

CIFRAS EN PESOS Y CENTAVOS
(1)

NÚMERO DE INVENTARIO (2)	DESCRIPCIÓN (3)	CANTIDAD (4)	COSTO UNITARIO (5)	UNIDAD DE MEDIDA (6)	MONTO (7)
Categoría: 1251 Partida genérica: 591 Software					
5911000001-1	SOFTWARE	1	\$10,000.00	Pieza	\$10,000.00
5911000001-2	SOFTWARE	1	\$18,900.00	Pieza	\$18,900.00
5911000001-3	SOFTWARE	1	\$6,000.36	Pieza	\$6,000.36
Total Categoría: 1251		3			\$34,900.36
Total Grupo: 1251		3			\$34,900.36
Número Total de Bienes:		492	Total de Montos:		\$6,025,580.85

Del 1 de Enero al 31 de Octubre 2025

INSTITUTO TEMAZCALLI

Relación de Bienes Inmuebles

Clave Catastral
028-001-42-202-001-000

Municipio:
SAN LUIS POTOSI

Ubicación del Predio:
FRAY DIEGO DE LA MAGDALENA 106

Nombre del Propietario:
GOBIERNO DEL ESTADO DE SAN LUIS POTOSI

Domicilio del Propietario:
MADERO 100 ZONA CENTRO

FECHA

26/08/2010

Localidad:

SAN LUIS POTOSI

Avalúo del Terreno:

21,898,772.80

Avalúo de las Construcciones:

14,301,480.20

36,200,253.00



RENE CONTRERAS FLORES
AUTORIZÓ DIRECTOR GENERAL



DULCE MARIA GONZALEZ REYES
REVISÓ AREA ADMINISTRATIVA




PATRICIA OROCIO PUEBLA
ELABORÓ RECURSOS FINANCIEROS

Del 1 de Enero al 31 de Octubre 2025		
INSTITUTO TEMAZCALLI		
Relación de cuentas bancarias productivas específicas		
Fondo, Programa o Convenio	Datos de la Cuenta Bancaria	
	Institución Bancaria	Número de Cuenta
GRUPOS VULNERABLES, ATENCION A POBLACION CON PROBLEMAS DE ADICCION (10)	B.B.V.A. BANCOMER	0122886707 /Y/ 0181219634



RENE CONTRERAS FLORES
AUTORIZÓ DIRECTOR GENERAL



DULCE MARIA GONZALEZ REYES
REVISÓ AREA ADMINISTRATIVA




PATRICIA OROCIO PUEBLA
ELABORÓ RECURSOS FINANCIEROS

Del 1 de Enero al 31 de Octubre 2025
INSTITUTO TEMAZCALLI
Relación de Esquemas Bursátiles y de Coberturas Financieras

" No Aplica "



RENE CONTRERAS FLORES
AUTORIZÓ DIRECTOR GENERAL



DULCE MARIA GONZALEZ REYES
REVISÓ AREA ADMINISTRATIVA



PATRICIA OROCIO PUEBLA
ELABORÓ RECURSOS FINANCIEROS

INSTITUTO TEMAZCALLI
Conciliación entre los Egresos Presupuestarios y los Gastos Contables
Correspondiente del 1 de Enero al 31 de Octubre de 2025
(Cifras en pesos)

1. Total de Egresos Presupuestarios	30,455,764
2. Menos Egresos Presupuestarios No Contables	1,793,077
2.1 Materias Primas y Materiales de Producción y Comercialización	0
2.2 Materiales y Suministros	1,717,115
2.3 Mobiliario y Equipo de Administración	34,324
2.4 Mobiliario y Equipo Educacional y Recreativo	34,088
2.5 Equipo e Instrumental Médico y de Laboratorio	0
2.6 Vehículos y Equipo de Transporte	0
2.7 Equipo de Defensa y Seguridad	0
2.8 Maquinaria, Otros Equipos y Herramientas	7,550
2.9 Activos Biológicos	0
2.10 Bienes Inmuebles	0
2.11 Activos Intangibles	0
2.12 Obra Pública en Bienes de Dominio Público	0
2.13 Obra Pública en Bienes Propios	0
2.14 Acciones y Participaciones de Capital	0
2.15 Compra de Títulos y Valores	0
2.16 Concesión de Préstamos	0
2.17 Inversiones en Fideicomisos, Mandatos y Otros Análogos	0
2.18 Provisiones para Contingencias y Otras Erogaciones Especiales	0
2.19 Amortización de la Deuda Pública	0
2.20 Adeudos de Ejercicios Fiscales Anteriores (ADEFAS)	0
2.21 Otros Egresos Presupuestales No Contables	0
3. Más Gastos Contables No Presupuestarios	1,717,115
3.1 Estimaciones, Depreciaciones, Deterioros, Obsolescencia y	0
3.2 Provisiones	0
3.3 Disminución de Inventarios	0
3.4 Otros Gastos	0
3.5 Inversión Pública no Capitalizable	0
3.6 Materiales y Suministros (Consumos)	1,717,115
3.7 Otros Gastos Contables No Presupuestales	0
4. Total de Gasto Contable	30,379,802



RENE CONTRERAS FLORES
 AUTORIZÓ DIRECTOR GENERAL



DULCE MARIA GONZALEZ REYES
 REVISÓ AREA ADMINISTRATIVA




PATRICIA OROCIO PUEBLA
 ELABORÓ RECURSOS FINANCIEROS

INSTITUTO TEMAZCALLI
Conciliación entre los Ingresos Presupuestarios y Contables
Correspondiente del 1 de Enero al 31 de Octubre de 2025
(Cifras en pesos)

1. Total de Ingresos Presupuestarios	31,385,165
2. Más Ingresos Contables No Presupuestarios	0
2.1 Ingresos Financieros	0
2.2 Incremento por Variación de Inventarios	0
2.3 Disminución del Exceso de Estimaciones por Pérdida o Deterioro u Obsolescencia	0
2.4 Disminución del Exceso de Provisiones	0
2.5 Otros Ingresos y Beneficios Varios	0
2.6 Otros Ingresos Contables No Presupuestarios	0
3. Menos Ingresos Presupuestarios No Contables	0
3.1 Aprovechamientos Patrimoniales	0
3.2 Ingresos Derivados de Financiamientos	0
3.3 Otros Ingresos Presupuestarios No Contables	0
4. Total de Ingresos Contables	31,385,165



RENE CONTRERAS FLORES
AUTORIZÓ DIRECTOR GENERAL



DULCE MARIA GONZALEZ REYES
REVISÓ AREA ADMINISTRATIVA



PATRICIA OROCIO PUEBLA
ELABORÓ RECURSOS FINANCIEROS

INSTITUTO TEMAZCALLI
Estado Analítico de Ingresos
Del 1 de Enero al 31 de Octubre de 2025
(Cifras en Pesos)

Rubro de Ingresos / Fuente de Financiamiento	Ingreso					
	Estimado	Ampliaciones / (Reducciones)	Modificado	Devengado	Recaudado	Diferencia
Impuestos	0	0	0	0	0	0
Cuentas y Aportaciones de Seguridad Social	0	0	0	0	0	0
Contribuciones de Mejoras	0	0	0	0	0	0
Derechos	4,500,000	4,120,109	8,620,109	8,359,897	8,359,897	3,859,897
Productos	0	0	0	0	0	0
Aprovechamientos	0	0	0	0	0	0
Ingresos por Venta de Bienes, Prestación de Servicios y Otros Ingresos	0	0	0	0	0	0
Participaciones, Aportaciones, Convenios, Incentivos Derivados de la Colaboración Fiscal y Fondos Distintos de Aportaciones	0	0	0	0	0	0
Transferencias, Asignaciones, Subsidios y Subvenciones, y Pensiones y Jubilaciones	21,128,571	2,649,073	23,777,644	23,025,268	23,025,268	1,896,697
Ingresos Derivados de Financiamientos	0	0	0	0	0	0
Total	25,628,571	6,769,183	32,397,754	31,385,165	31,385,165	
Ingresos excedentes						5,756,594

Rubro de Ingresos / Fuente de Financiamiento	Ingreso					
	Estimado	Ampliaciones / (Reducciones)	Modificado	Devengado	Recaudado	Diferencia
Ingresos del Poder Ejecutivo Federal o Estatal y de los Municipios	25,628,571	6,769,183	32,397,754	31,385,165	31,385,165	5,756,594
Impuestos	0	0	0	0	0	0
Cuentas y Aportaciones de Seguridad Social	0	0	0	0	0	0
Contribuciones de Mejoras	0	0	0	0	0	0
Derechos	4,500,000	4,120,109	8,620,109	8,359,897	8,359,897	3,859,897
Productos	0	0	0	0	0	0
Aprovechamientos	0	0	0	0	0	0
Participaciones, Aportaciones, Convenios, Incentivos Derivados de la Colaboración Fiscal y Fondos Distintos de Aportaciones	0	0	0	0	0	0
Transferencias, Asignaciones, Subsidios y Subvenciones, y Pensiones y Jubilaciones	21,128,571	2,649,073	23,777,644	23,025,268	23,025,268	1,896,697
Ingresos de los Entes Públicos de los Poderes Legislativo y Judicial, de los Órganos Autónomos y del Sector Paraestatal o Paramunicipal, así como de las Empresas Productivas del Estado	0	0	0	0	0	0
Cuentas y Aportaciones de Seguridad Social	0	0	0	0	0	0
Productos	0	0	0	0	0	0
Ingresos por Venta de Bienes, Prestación de Servicios y Otros Ingresos	0	0	0	0	0	0
Transferencias, Asignaciones, Subsidios y Subvenciones, y Pensiones y Jubilaciones	0	0	0	0	0	0
Ingresos derivados de financiamiento	0	0	0	0	0	0
Ingresos Derivados de Financiamientos	0	0	0	0	0	0
Total	25,628,571	6,769,183	32,397,754	31,385,165	31,385,165	
Ingresos excedentes						5,756,594



 RENE CONTRERAS FLORES
 AUTORIZÓ DIRECTOR GENERAL


 DULCE MARIA GONZALEZ REYES
 REVISÓ AREA ADMINISTRATIVA



 PATRICIA OROZCO PUEBLA
 ELABORÓ RECURSOS FINANCIEROS

Cuenta Pública 2025
 INSTITUTO TEMAZCALLI
 Estado Analítico del Ejercicio del Presupuesto de Egresos
 Clasificación Administrativa
 Del 1 de Enero al 31 de Octubre de 2025
 (Cifras en Pesos)

Concepto	Aprobado	Ampliaciones/ (Reducciones)	Egresos Modificado	Devengado	Pagado	Subejercicio
Sin Ramo/Dependencia	25,628,571	6,769,183	32,397,754	30,455,764	30,350,178	1,941,989
ENSEÑANZA	155,051	304,602	459,653	434,652	434,652	25,000
SALUD MENTAL INFANTIL Y DEL ADOLESCENTE	4,146,477	743,155	4,889,632	4,657,040	4,655,636	232,592
LABORATORIO	974,480	30,021	1,004,501	789,166	756,156	215,335
PREVENCIÓN	2,436,257	580,594	3,016,851	2,947,002	2,947,002	69,849
REHABILITACION COMUNIDAD TERAPEUTICA	6,635,814	3,071,387	9,707,201	9,117,732	9,061,226	589,469
REHABILITACIÓN CONSULTA EXTERNA	4,496,436	1,371,204	5,867,640	5,657,914	5,657,036	209,726
AREAS ADMINISTRATIVAS	6,784,057	668,220	7,452,277	6,852,259	6,838,470	600,018
Total del Egreso	25,628,571	6,769,183	32,397,754	30,455,764	30,350,178	1,941,989



RENE CONTRERAS FLORES
 AUTORIZÓ DIRECTOR GENERAL



DULCE MARIA GONZALEZ REYES
 REVISÓ AREA ADMINISTRATIVA




PATRICIA OROCIO PUEBLA
 ELABORÓ RECURSOS FINANCIEROS

Gobierno (Federal/Estatal/Municipal) de INSTITUTO TEMAZCALLI
Estado Analítico del Ejercicio del Presupuesto de Egresos
Clasificación Administrativa
Del 1 de Enero al 31 de Octubre de 2025
(Cifras en Pesos)

Concepto	Egresos					
	Aprobado	Ampliaciones/ (Reducciones)	Modificado	Devengado	Pagado	Subejercicio
Poder Ejecutivo	25,628,571	6,769,183	32,397,754	30,455,764	30,350,178	1,941,989
Poder Legislativo	0	0	0	0	0	0
Poder Judicial	0	0	0	0	0	0
Órganos Autónomos	0	0	0	0	0	0
Total del Egreso	25,628,571	6,769,183	32,397,754	30,455,764	30,350,178	1,941,989



RENE CONTRERAS FLORES
AUTORIZÓ DIRECTOR GENERAL



DULCE MARIA GONZALEZ REYES
REVISÓ AREA ADMINISTRATIVA




PATRICIA OROCIO PUEBLA
ELABORÓ RECURSOS FINANCIEROS

Sector Paraestatal del Gobierno (Federal/Estatal/Municipal) de INSTITUTO TEMAZCALLI
Estado Analítico del Ejercicio del Presupuesto de Egresos
Clasificación Administrativa
Del 1 de Enero al 31 de Octubre de 2025
(Cifras en Pesos)

Concepto	Egresos						Subejercicio
	Aprobado	Ampliaciones/ (Reducciones)	Modificado	Devengado	Pagado		
Entidades Paraestatales y Fideicomisos No Empresariales y No Financieros	0	0	0	0	0		0
Instituciones Públicas de la Seguridad Social	0	0	0	0	0		0
Entidades Paraestatales Empresariales No Financieras con Participación Estatal Mayoritaria	0	0	0	0	0		0
Fideicomisos Empresariales No Financieros con Participación Estatal Mayoritaria	0	0	0	0	0		0
Entidades Paraestatales Empresariales Financieras Monetarias con Participación Estatal Mayoritaria	0	0	0	0	0		0
Entidades Paraestatales Empresariales Financieras No Monetarias con Participación Estatal Mayoritaria	0	0	0	0	0		0
Fideicomisos Financieros Públicos con Participación Estatal Mayoritaria	0	0	0	0	0		0
Entidades Paramunicipales (En Sus Diferentes Clasificaciones)	0	0	0	0	0		0
Total del Egreso	0	0	0	0	0		0


RENE CONTRERAS FLORES
AUTORIZÓ DIRECTOR GENERAL


DULCE MARIA GONZALEZ REYES
REVISÓ AREA ADMINISTRATIVA



PATRICIA OROCIO PUEBLA
ELABORÓ RECURSOS FINANCIEROS

INSTITUTO TEMAZCALLI
Estado Analítico del Ejercicio del Presupuesto de Egresos
Clasificación Económica (por Tipo de Gasto)
Del 1 de Enero al 31 de Octubre de 2025
(Cifras en Pesos)

Concepto	Aprobado	Ampliaciones/ (Reducciones)	Egresos			Subejercicio
			Modificado	Devengado	Pagado	
Gasto Corriente	24,482,348	7,732,000	32,214,349	30,379,802	30,274,216	1,834,547
Gasto de Capital	1,146,223	-962,818	183,405	75,962	75,962	107,443
Amortización de la Deuda y Disminución de Pasivos	0	0	0	0	0	0
Pensiones y Jubilaciones	0	0	0	0	0	0
Participaciones	0	0	0	0	0	0
Total del Egreso	25,628,571	6,769,183	32,397,754	30,455,764	30,350,178	1,941,989



RENE CONTRERAS FLORES
AUTORIZÓ DIRECTOR GENERAL



DULCE MARIA GONZALEZ REYES
REVISÓ AREA ADMINISTRATIVA



PATRICIA OROCIO PUEBLA
ELABORÓ RECURSOS FINANCIEROS


INSTITUTO TEMAZCALLI
Estado Analítico del Ejercicio del Presupuesto de Egresos
Clasificación por Objeto del Gasto (Capítulo y Concepto)
Del 1 de Enero al 31 de Octubre de 2025
(Cifras en Pesos)

Concepto	Aprobado	Ampliaciones/ (Reducciones)	Egresos Modificado	Devengado	Pagado	Subejercicio
Servicios Personales	21,128,571	2,649,073	23,777,644	23,338,143	23,334,336	439,502
Remuneraciones al Personal de Carácter Permanente	7,916,612	1,198,034	9,114,646	9,114,646	9,114,646	0
Remuneraciones al Personal de Carácter Transitorio	4,300,891	-157,077	4,143,814	4,143,814	4,143,814	0
Remuneraciones Adicionales y Especiales	552,273	9,635	561,908	561,908	561,908	0
Seguridad Social	2,414,707	596,113	3,010,819	2,571,318	2,567,511	430,502
Otras Prestaciones Sociales y Económicas	5,575,877	913,651	6,489,528	6,489,528	6,489,528	0
Previsiones	0	0	0	0	0	0
Pago de Estímulos a Servidores Públicos	368,211	68,718	436,929	436,929	436,929	0
Materiales y Suministros	2,146,969	258,373	2,405,342	1,717,115	1,615,335	688,227
Materiales de Administración, Emisión de Documentos y Artículos Oficiales	352,233	185,498	537,731	420,597	402,587	117,134
Alimentos y Utensilios	846,562	8,402	854,964	576,490	528,498	261,700
Materias Primas y Materiales de Producción y Comercialización	0	0	0	0	0	0
Materiales y Artículos de Construcción y de Reparación	106,971	27,476	134,447	101,600	101,600	32,847
Productos Químicos, Farmacéuticos y de Laboratorio	686,388	11,914	698,302	505,323	469,881	192,979
Combustibles, Lubrificantes y Aditivos	63,979	15,985	79,964	49,952	49,952	30,012
Vestuario, Blancos, Prendas de Protección y Artículos Deportivos	26,287	2,614	28,900	10,213	10,213	18,687
Materiales y Suministros Para Seguridad	0	0	0	0	0	0
Herramientas, Refacciones y Accesorios Menores	64,516	23,289	87,805	52,941	52,604	34,867
Servicios Generales	1,206,809	4,824,854	6,031,662	5,324,544	5,324,544	706,818
Servicios Básicos	211,531	23,568	235,099	210,972	210,972	24,128
Servicios de Arrendamiento	10,473	142,098	152,571	119,508	119,508	33,063
Servicios Profesionales, Científicos, Técnicos y Otros Servicios	305,616	4,589,730	4,895,346	4,601,462	4,601,462	293,783
Servicios Financieros, Bancarios y Comerciales	103,342	0	103,342	85,788	85,788	17,554
Servicios de Instalación, Reparación, Mantenimiento y Conservación	263,663	59,519	323,182	166,130	166,130	157,051
Servicios de Comunicación Social y Publicidad	0	0	0	0	0	0
Servicios de Traslado y Viáticos	112,993	0	112,993	101,497	101,497	11,496
Servicios Oficiales	0	0	0	0	0	0
Otros Servicios Generales	160,291	9,639	208,930	39,188	39,188	169,743
Transferencias, Asignaciones, Subsidios y Otras Ayudas	0	0	0	0	0	0
Transferencias Internas y Asignaciones al Sector Público	0	0	0	0	0	0
Transferencias al Resto del Sector Público	0	0	0	0	0	0
Subsidios y Subvenciones	0	0	0	0	0	0
Ayudas Sociales	0	0	0	0	0	0
Pensiones y Jubilaciones	0	0	0	0	0	0
Transferencias a Fideicomisos, Mandatos y Otros Análogos	0	0	0	0	0	0
Transferencias a la Seguridad Social	0	0	0	0	0	0
Donativos	0	0	0	0	0	0
Transferencias al Exterior	0	0	0	0	0	0
Bienes Muebles, Inmuebles e Intangibles	1,146,223	-962,818	183,405	75,962	75,962	107,443
Mobiliario y Equipo de Administración	111,723	10,544	122,267	34,324	34,324	87,943
Mobiliario y Equipo Educativo y Recreativo	2,500	34,088	36,588	34,088	34,088	2,500
Equipo e Instrumental Médico y de Laboratorio	0	0	0	0	0	0
Vehículos y Equipo de Transporte	1,015,000	-1,015,000	0	0	0	0
Equipo de Defensa y Seguridad	0	0	0	0	0	0
Maquinaria, Otros Equipos y Herramientas	17,000	7,550	24,550	7,550	7,550	17,000
Activos Biológicos	0	0	0	0	0	0

INSTITUTO TEMAZCALLI
Estado Analítico del Ejercicio del Presupuesto de Egresos
Clasificación por Objeto del Gasto (Capítulo y Concepto)
Del 1 de Enero al 31 de Octubre de 2025
(Cifras en Pesos)

Concepto	Aprobado	Ampliaciones/ (Reducciones)	Egresos Modificado	Devengado	Pagado	Subejercido
Bienes Inmuebles	0	0	0	0	0	0
Activos Intangibles	0	0	0	0	0	0
Inversión Pública	0	0	0	0	0	0
Obra Pública en Bienes de Dominio Público	0	0	0	0	0	0
Obra Pública en Bienes Propios	0	0	0	0	0	0
Proyectos Productivos y Acciones de Fomento	0	0	0	0	0	0
Inversiones Financieras y Otras Provisiones	0	0	0	0	0	0
Inversiones Para el Fomento de Actividades Productivas	0	0	0	0	0	0
Acciones y Participaciones de Capital	0	0	0	0	0	0
Compra de Títulos y Valores	0	0	0	0	0	0
Concesión de Préstamos	0	0	0	0	0	0
Inversiones en Fideicomisos, Mandatos y Otros Análogos	0	0	0	0	0	0
Otras Inversiones Financieras	0	0	0	0	0	0
Provisiones para Contingencias y Otras Erogaciones Especiales	0	0	0	0	0	0
Participaciones y Aportaciones	0	0	0	0	0	0
Participaciones	0	0	0	0	0	0
Aportaciones	0	0	0	0	0	0
Convenios	0	0	0	0	0	0
Deuda Pública	0	0	0	0	0	0
Amortización de la Deuda Pública	0	0	0	0	0	0
Intereses de la Deuda Pública	0	0	0	0	0	0
Comisiones de la Deuda Pública	0	0	0	0	0	0
Gastos de la Deuda Pública	0	0	0	0	0	0
Costo por Coberturas	0	0	0	0	0	0
Apoyos Financieros	0	0	0	0	0	0
Adeudos de Ejercicios Fiscales Anteriores (Adefas)	0	0	0	0	0	0
Total del Egreso	25,628,571	6,769,183	32,397,754	30,455,764	30,350,178	1,941,989


 RENE CONTRERAS FLORES
 AUTORIZÓ DIRECTOR GENERAL



 DULCE MARIA GONZALEZ REYES
 REVISÓ AREA ADMINISTRATIVA


 PATRICIA OROCIO PUEBLA
 ELABORÓ RECURSOS FINANCIEROS

INSTITUTO TEMAZCALLI
Estado Analítico del Ejercicio del Presupuesto de Egresos
Clasificación Funcional (Finalidad y Función)
Del 1 de Enero al 31 de Octubre de 2025
(Cifras en Pesos)

Concepto	Egresos					Subejercicio
	Aprobado	Ampliaciones/ (Reducciones)	Modificado	Devengado	Pagado	
Gobierno	0	0	0	0	0	0
Legislación	0	0	0	0	0	0
Justicia	0	0	0	0	0	0
Coordinación de la Política de Gobierno	0	0	0	0	0	0
Relaciones Exteriores	0	0	0	0	0	0
Asuntos Financieros y Hacendarios	0	0	0	0	0	0
Seguridad Nacional	0	0	0	0	0	0
Asuntos de Orden Público y de Seguridad Interior	0	0	0	0	0	0
Otros Servicios Generales	0	0	0	0	0	0
Desarrollo Social	25,628,571	6,769,183	32,397,754	30,455,764	30,350,178	1,941,989
Protección Ambiental	0	0	0	0	0	0
Vivienda y Servicios a la Comunidad	0	0	0	0	0	0
Salud	25,628,571	6,769,183	32,397,754	30,455,764	30,350,178	1,941,989
Recreación, Cultura y Otras Manifestaciones Sociales	0	0	0	0	0	0
Educación	0	0	0	0	0	0
Protección Social	0	0	0	0	0	0
Otros Asuntos Sociales	0	0	0	0	0	0
Desarrollo Económico	0	0	0	0	0	0
Asuntos Económicos, Comerciales y Laborales en General	0	0	0	0	0	0
Agropecuaria, Silvicultura, Pesca y Caza	0	0	0	0	0	0
Combustibles y Energía	0	0	0	0	0	0
Minería, Manufacturas y Construcción	0	0	0	0	0	0
Transporte	0	0	0	0	0	0
Comunicaciones	0	0	0	0	0	0
Turismo	0	0	0	0	0	0
Ciencia, Tecnología e Innovación	0	0	0	0	0	0
Otras Industrias y Otros Asuntos Económicos	0	0	0	0	0	0
Otras no Clasificadas en Funciones Anteriores	0	0	0	0	0	0
Transacciones de la Deuda Pública / Costo Financiero de la Deuda	0	0	0	0	0	0
Transferencias, Participaciones y Aportaciones entre Diferentes Niveles y	0	0	0	0	0	0
Órdenes de Gobierno	0	0	0	0	0	0
Saneamiento del Sistema Financiero	0	0	0	0	0	0
Adeudos de Ejercicios Fiscales Anteriores	0	0	0	0	0	0
Total del Egreso	25,628,571	6,769,183	32,397,754	30,455,764	30,350,178	1,941,989


 RENE CONTRERAS FLORES
 AUTORIZÓ DIRECTOR GENERAL


 DULCE MARIA GONZALEZ REYES
 REVISÓ AREA ADMINISTRATIVA


 PATRICIA OROCIO PUEBLA
 ELABORÓ RECURSOS FINANCIEROS



INSTITUTO TEMAZCALLI
ESTADO DE SAN LUIS POTOSI

Estado Analítico del Ejercicio del Presupuesto de Egresos por Fuente de Financiamiento Del 01/ene./2025 Al

Uar: Angelica

Rep: rptEstadoAnalíticoPresupuestoEgresos_FF

Fecha y 10/nov./2025

hora de Impresión 11:18 a. m.

Ejercicio del Presupuesto		Egresos Aprobado Al 31/12/2025	Ampliaciones / (Reducciones)	Egresos Modificado	Egresos Comprometido	Egresos Devengado	Egresos Ejercido	Egresos Pagado	Subejercicio
IE INGRESO ESTATAL									
1000	SERVICIOS PERSONALES	\$21,128,571.00	\$2,649,073.35	\$23,777,644.35	\$23,777,644.35	\$23,338,142.66	\$23,338,142.66	\$23,334,336.30	\$439,501.69
1100	REMUNERACIONES AL PERSONAL DE CARÁCTER PERMANENTE	\$7,916,612.12	\$1,198,033.72	\$9,114,645.84	\$9,114,645.84	\$9,114,645.84	\$9,114,645.84	\$9,114,645.84	\$0.00
1130	Sueldos base al personal permanente	\$7,916,612.12	\$1,198,033.72	\$9,114,645.84	\$9,114,645.84	\$9,114,645.84	\$9,114,645.84	\$9,114,645.84	\$0.00
1131	Sueldos base al personal permanente	\$7,916,612.12	\$1,198,033.72	\$9,114,645.84	\$9,114,645.84	\$9,114,645.84	\$9,114,645.84	\$9,114,645.84	\$0.00
1200	Remuneraciones al personal de carácter transitorio	\$4,300,891.45	-\$157,077.45	\$4,143,814.00	\$4,143,814.00	\$4,143,814.00	\$4,143,814.00	\$4,143,814.00	\$0.00
1210	Honorarios asimilables a salarios	\$4,000,891.45	\$142,922.55	\$4,143,814.00	\$4,143,814.00	\$4,143,814.00	\$4,143,814.00	\$4,143,814.00	\$0.00
1211	Honorarios asimilables a salarios	\$4,000,891.45	\$142,922.55	\$4,143,814.00	\$4,143,814.00	\$4,143,814.00	\$4,143,814.00	\$4,143,814.00	\$0.00
1230	Retribuciones por servicios de carácter social	\$300,000.00	-\$300,000.00	\$0.00	\$0.00	\$0.00	\$0.00	\$0.00	\$0.00
1231	Retribuciones por servicios de carácter social	\$300,000.00	-\$300,000.00	\$0.00	\$0.00	\$0.00	\$0.00	\$0.00	\$0.00
1300	REMUNERACIONES ADICIONALES Y ESPECIALES	\$562,272.91	\$9,635.26	\$561,908.17	\$561,908.17	\$561,908.17	\$561,908.17	\$561,908.17	\$0.00
1310	Primas por años de servicio efectivos prestados	\$241,011.31	-\$85,551.31	\$156,260.00	\$156,260.00	\$156,260.00	\$156,260.00	\$156,260.00	\$0.00
1311	Primas por años de servicios efectivos prestados (Quinquenio)	\$241,011.31	-\$85,551.31	\$156,260.00	\$156,260.00	\$156,260.00	\$156,260.00	\$156,260.00	\$0.00
1320	Primas de vacaciones, dominical y gratificación de fin de año	\$310,461.60	\$95,186.57	\$405,648.17	\$405,648.17	\$405,648.17	\$405,648.17	\$405,648.17	\$0.00
1321	Primas de vacaciones, dominical y gratificación de fin de año	\$310,461.60	\$30,892.33	\$341,353.93	\$341,353.93	\$341,353.93	\$341,353.93	\$341,353.93	\$0.00
1323	Gratificación de fin de año	\$0.00	\$64,294.24	\$64,294.24	\$64,294.24	\$64,294.24	\$64,294.24	\$64,294.24	\$0.00
1400	SEGURIDAD SOCIAL	\$2,414,706.59	\$596,112.85	\$3,010,819.44	\$3,010,819.44	\$2,571,317.75	\$2,571,317.75	\$2,567,511.39	\$439,501.69
1410	APORTACIONES DE SEGURIDAD SOCIAL	\$989,599.76	\$25,822.09	\$1,015,421.85	\$1,015,421.85	\$923,754.99	\$923,754.99	\$919,948.63	\$91,666.86
1411	Cuotas al IMSS	\$989,599.76	\$25,822.09	\$1,015,421.85	\$1,015,421.85	\$923,754.99	\$923,754.99	\$919,948.63	\$91,666.86
1420	Aportaciones a fondos de vivienda	\$724,308.88	\$84,996.78	\$809,305.66	\$809,305.66	\$676,438.77	\$676,438.77	\$676,438.77	\$132,866.89
1421	Aportaciones a fondos de vivienda	\$724,308.88	\$84,996.78	\$809,305.66	\$809,305.66	\$676,438.77	\$676,438.77	\$676,438.77	\$132,866.89
1430	Aportaciones al sistema para el retiro	\$700,797.95	\$485,293.98	\$1,186,091.93	\$1,186,091.93	\$971,123.99	\$971,123.99	\$971,123.99	\$214,967.94
1431	Aportaciones al sistema para el retiro	\$700,797.95	\$485,293.98	\$1,186,091.93	\$1,186,091.93	\$971,123.99	\$971,123.99	\$971,123.99	\$214,967.94
1500	OTRAS PRESTACIONES SOCIALES Y ECONÓMICAS	\$5,575,877.19	\$913,650.80	\$6,489,527.99	\$6,489,527.99	\$6,489,527.99	\$6,489,527.99	\$6,489,527.99	\$0.00
1510	Cuotas para el fondo de ahorro y fondo de trabajo	\$0.00	\$32,585.72	\$32,585.72	\$32,585.72	\$32,585.72	\$32,585.72	\$32,585.72	\$0.00
1511	Fondo de Ahorro	\$0.00	\$32,585.72	\$32,585.72	\$32,585.72	\$32,585.72	\$32,585.72	\$32,585.72	\$0.00
1520	Indemnizaciones	\$0.00	\$132,174.27	\$132,174.27	\$132,174.27	\$132,174.27	\$132,174.27	\$132,174.27	\$0.00
1521	Indemnizaciones y Liquidaciones por Retiro y Haberes Caidos	\$0.00	\$132,174.27	\$132,174.27	\$132,174.27	\$132,174.27	\$132,174.27	\$132,174.27	\$0.00
1530	PRESTACIONES Y HABERES DE RETIRO	\$159,447.32	\$87,149.13	\$246,596.45	\$246,596.45	\$246,596.45	\$246,596.45	\$246,596.45	\$0.00
1531	Fondo de Ahorro (Pensiones)	\$159,447.32	\$11,146.20	\$170,593.52	\$170,593.52	\$170,593.52	\$170,593.52	\$170,593.52	\$0.00
1532	Estimulo por Años de Servicio	\$0.00	\$76,002.93	\$76,002.93	\$76,002.93	\$76,002.93	\$76,002.93	\$76,002.93	\$0.00



INSTITUTO TEMAZCALLI
ESTADO DE SAN LUIS POTOSI

Estado Analítico del Ejercicio del Presupuesto de Egresos por Fuente de Financiamiento Del 01/ene./2025 Al

Usu: Angelica
Rep: rptEstadoAnaliticoPresupuestoEgresos_FF

Fecha y 10/nov./2025

hora de Impresión 11:18 a. m.

Ejercicio del Presupuesto		Egresos Aprobado Al 31/12/2025	Ampliaciones / (Reducciones)	Egresos Modificado	Egresos Comprometido	Egresos Devengado	Egresos Ejercido	Egresos Pagado	Subejercicio
1540	Prestaciones contractuales	\$4,957,359.87	\$1,120,811.68	\$6,078,171.55	\$6,078,171.55	\$6,078,171.55	\$6,078,171.55	\$6,078,171.55	\$0.00
1541	Prestaciones Contractuales Mensuales	\$3,168,012.25	\$648,782.57	\$3,816,794.82	\$3,816,794.82	\$3,816,794.82	\$3,816,794.82	\$3,816,794.82	\$0.00
1542	Prestaciones Contractuales Anuales	\$1,789,347.62	\$472,029.11	\$2,261,376.73	\$2,261,376.73	\$2,261,376.73	\$2,261,376.73	\$2,261,376.73	\$0.00
1590	Otras prestaciones sociales y económicas	\$459,070.00	-\$459,070.00	\$0.00	\$0.00	\$0.00	\$0.00	\$0.00	\$0.00
1591	Subsidio a Organismos Sindicales	\$459,070.00	-\$459,070.00	\$0.00	\$0.00	\$0.00	\$0.00	\$0.00	\$0.00
1700	PAGO DE ESTÍMULOS A SERVIDORES PÚBLICOS	\$368,210.74	\$88,718.17	\$456,928.91	\$456,928.91	\$456,928.91	\$456,928.91	\$456,928.91	\$0.00
1710	Estímulos	\$368,210.74	\$88,718.17	\$456,928.91	\$456,928.91	\$456,928.91	\$456,928.91	\$456,928.91	\$0.00
1711	Estímulos por Productividad	\$368,210.74	\$88,718.17	\$456,928.91	\$456,928.91	\$456,928.91	\$456,928.91	\$456,928.91	\$0.00
INGRESO ESTATAL		\$21,128,571.00	\$2,649,073.35	\$23,777,644.35	\$23,777,644.35	\$23,338,142.66	\$23,338,142.66	\$23,334,336.30	\$439,501.69
IP INGRESO PROPIO									
2000	MATERIALES Y SUMINISTRO	\$2,146,968.97	\$265,333.13	\$2,412,302.10	\$1,717,114.81	\$1,717,114.81	\$1,703,993.63	\$1,615,335.02	\$695,187.29
2100	Materiales de administración, emisión de documentos y articulos	\$352,233.04	\$185,497.87	\$537,730.91	\$420,596.57	\$420,596.57	\$420,596.57	\$402,586.92	\$117,134.34
2110	Materiales, útiles y equipos menores de oficina	\$109,217.23	\$35,695.19	\$144,912.42	\$90,524.59	\$90,524.59	\$90,524.59	\$82,564.14	\$54,387.83
2111	Materiales, útiles y equipos menores de oficina	\$109,217.23	\$35,695.19	\$144,912.42	\$90,524.59	\$90,524.59	\$90,524.59	\$82,564.14	\$54,387.83
2120	Materiales y útiles de impresión y reproducción	\$14,795.73	\$0.00	\$14,795.73	\$290.00	\$290.00	\$290.00	\$290.00	\$14,505.73
2121	Materiales y útiles de impresión y reproducción	\$14,795.73	\$0.00	\$14,795.73	\$290.00	\$290.00	\$290.00	\$290.00	\$14,505.73
2140	Materiales, útiles y equipos menores de tecnologías de la información	\$96,626.83	\$11,521.00	\$108,147.83	\$100,411.43	\$100,411.43	\$100,411.43	\$100,121.43	\$7,736.40
2141	Materiales, útiles y equipos menores de tecnologías de la información	\$96,626.83	\$11,521.00	\$108,147.83	\$100,411.43	\$100,411.43	\$100,411.43	\$100,121.43	\$7,736.40
2150	Material impreso e información digital	\$14,238.70	\$103,443.00	\$117,681.70	\$100,097.56	\$100,097.56	\$100,097.56	\$100,097.56	\$17,584.14
2151	Material impreso e información digital	\$14,238.70	\$103,443.00	\$117,681.70	\$100,097.56	\$100,097.56	\$100,097.56	\$100,097.56	\$17,584.14
2160	Material de limpieza	\$107,321.35	\$784.00	\$108,105.35	\$98,740.42	\$98,740.42	\$98,740.42	\$89,831.29	\$9,364.93
2161	Material de limpieza	\$107,321.35	\$784.00	\$108,105.35	\$98,740.42	\$98,740.42	\$98,740.42	\$89,831.29	\$9,364.93
2170	Materiales y útiles de enseñanza	\$10,033.20	\$34,054.68	\$44,087.88	\$30,532.57	\$30,532.57	\$30,532.57	\$29,682.50	\$13,555.31
2171	Materiales y útiles de enseñanza	\$10,033.20	\$34,054.68	\$44,087.88	\$30,532.57	\$30,532.57	\$30,532.57	\$29,682.50	\$13,555.31
2200	ALIMENTOS Y UTENSILIOS	\$846,591.74	-\$8,401.80	\$838,189.94	\$576,489.78	\$576,489.78	\$563,368.60	\$528,497.68	\$261,700.16
2210	Productos alimenticios para personas	\$844,685.32	-\$12,316.80	\$832,368.52	\$570,670.50	\$570,670.50	\$557,549.32	\$522,678.40	\$261,698.02
2211	Alimentación en Oficinas o Lugares de Trabajo	\$13,741.80	-\$13,741.80	\$0.00	\$0.00	\$0.00	\$0.00	\$0.00	\$0.00
2212	Alimentación en Eventos Oficiales	\$884.63	\$0.00	\$884.63	\$95.00	\$95.00	\$95.00	\$95.00	\$789.63
2213	Alimentación en Programas de Capacitación y Adiestramiento	\$2,837.53	\$1,425.00	\$4,262.53	\$1,975.00	\$1,975.00	\$1,975.00	\$1,975.00	\$2,287.53
2214	Alimentación para Internos	\$827,221.36	\$0.00	\$827,221.36	\$568,600.50	\$568,600.50	\$555,479.32	\$520,608.40	\$258,620.86
2230	Utensilios para el servicio de alimentación	\$1,906.42	\$3,915.00	\$5,821.42	\$5,819.28	\$5,819.28	\$5,819.28	\$5,819.28	\$2.14



Usr: Angelica
Rep: rptEstadoAnaliticoPresupuestoEgresos_FF

INSTITUTO TEMAZCALLI
ESTADO DE SAN LUIS POTOSI
Estado Analítico del Ejercicio del Presupuesto de Egresos por Fuente de Financiamiento Del 01/ene./2025 Al

Fecha y 10/nov./2025

hora de Impresión 11:18 a. m.

Ejercicio del Presupuesto		Egresos Aprobado Al 31/12/2025	Ampliaciones / (Reducciones)	Egresos Modificado	Egresos Comprometido	Egresos Devengado	Egresos Ejercido	Egresos Pagado	Subejercicio
2231	Utensilios para el servicio de alimentación	\$1,906.42	\$3,915.00	\$5,821.42	\$5,819.28	\$5,819.28	\$5,819.28	\$5,819.28	\$2.14
2400	MATERIALES Y ARTÍCULOS DE CONSTRUCCIÓN Y DE REPAR	\$106,971.40	\$27,476.06	\$134,447.46	\$101,600.19	\$101,600.19	\$101,600.19	\$101,600.19	\$32,847.27
2420	Cemento y productos de concreto	\$230.00	\$0.00	\$230.00	\$95.11	\$95.11	\$95.11	\$95.11	\$134.89
2421	Cemento y productos de concreto	\$230.00	\$0.00	\$230.00	\$95.11	\$95.11	\$95.11	\$95.11	\$134.89
2440	Madera y productos de madera	\$53,586.60	\$21,549.06	\$75,135.66	\$58,799.39	\$58,799.39	\$58,799.39	\$58,799.39	\$16,336.27
2441	Madera y productos de madera	\$53,586.60	\$21,549.06	\$75,135.66	\$58,799.39	\$58,799.39	\$58,799.39	\$58,799.39	\$16,336.27
2460	Material eléctrico y electrónico	\$12,869.22	\$766.00	\$13,635.22	\$10,020.73	\$10,020.73	\$10,020.73	\$10,020.73	\$3,614.49
2461	Material eléctrico y electrónico	\$12,869.22	\$766.00	\$13,635.22	\$10,020.73	\$10,020.73	\$10,020.73	\$10,020.73	\$3,614.49
2470	Artículos metálicos para la construcción	\$16,073.34	\$4,395.00	\$20,468.34	\$17,837.47	\$17,837.47	\$17,837.47	\$17,837.47	\$2,630.87
2471	Artículos metálicos para la construcción	\$16,073.34	\$4,395.00	\$20,468.34	\$17,837.47	\$17,837.47	\$17,837.47	\$17,837.47	\$2,630.87
2480	Materiales complementarios	\$488.00	\$0.00	\$488.00	\$0.00	\$0.00	\$0.00	\$0.00	\$488.00
2481	Materiales complementarios	\$488.00	\$0.00	\$488.00	\$0.00	\$0.00	\$0.00	\$0.00	\$488.00
2490	Otros materiales y artículos de construcción y reparación	\$23,724.24	\$766.00	\$24,490.24	\$14,847.49	\$14,847.49	\$14,847.49	\$14,847.49	\$9,642.75
2491	Otros materiales y artículos de construcción y reparación	\$23,724.24	\$766.00	\$24,490.24	\$14,847.49	\$14,847.49	\$14,847.49	\$14,847.49	\$9,642.75
2500	Productos químicos, farmacéuticos y de laboratorios	\$686,388.24	\$11,913.80	\$698,302.04	\$505,322.64	\$505,322.64	\$505,322.64	\$469,881.00	\$192,979.40
2520	Fertilizantes, pesticidas y otros agroquímicos	\$81.78	\$215.76	\$297.54	\$186.00	\$186.00	\$186.00	\$0.00	\$111.54
2521	Fertilizantes, pesticidas y otros agroquímicos	\$81.78	\$215.76	\$297.54	\$186.00	\$186.00	\$186.00	\$0.00	\$111.54
2530	Medicinas y productos farmacéuticos	\$4,624.15	\$0.00	\$4,624.15	\$3,606.28	\$3,606.28	\$3,606.28	\$2,213.48	\$1,017.87
2531	Medicinas y productos farmacéuticos	\$4,624.15	\$0.00	\$4,624.15	\$3,606.28	\$3,606.28	\$3,606.28	\$2,213.48	\$1,017.87
2540	Materiales, accesorios y suministros médicos	\$8,419.90	\$3,959.55	\$12,379.45	\$11,137.37	\$11,137.37	\$11,137.37	\$9,478.04	\$1,242.08
2541	Materiales, accesorios y suministros médicos	\$8,419.90	\$3,959.55	\$12,379.45	\$11,137.37	\$11,137.37	\$11,137.37	\$9,478.04	\$1,242.08
2550	Materiales, accesorios y suministros de laboratorio	\$668,021.24	-\$2,249.07	\$665,772.17	\$487,083.48	\$487,083.48	\$487,083.48	\$455,067.48	\$178,688.69
2551	Materiales, accesorios y suministros de laboratorio	\$668,021.24	-\$2,249.07	\$665,772.17	\$487,083.48	\$487,083.48	\$487,083.48	\$455,067.48	\$178,688.69
2560	Fibras sintéticas, hules, plásticos y derivados	\$5,241.17	\$9,987.56	\$15,228.73	\$3,309.51	\$3,309.51	\$3,309.51	\$3,122.00	\$11,919.22
2561	Fibras sintéticas, hules, plásticos y derivados	\$5,241.17	\$9,987.56	\$15,228.73	\$3,309.51	\$3,309.51	\$3,309.51	\$3,122.00	\$11,919.22
2600	COMBUSTIBLES, LUBRICANTES Y ADITIVOS	\$63,978.99	\$15,985.00	\$79,963.99	\$49,951.51	\$49,951.51	\$49,951.51	\$49,951.51	\$30,012.48
2610	Combustibles, lubricantes y aditivos	\$63,978.99	\$15,985.00	\$79,963.99	\$49,951.51	\$49,951.51	\$49,951.51	\$49,951.51	\$30,012.48
2611	Combustibles, lubricantes y aditivos	\$63,978.99	\$15,985.00	\$79,963.99	\$49,951.51	\$49,951.51	\$49,951.51	\$49,951.51	\$30,012.48
2700	VESTUARIO, BLANCOS, PRENDAS DE PROTECCIÓN Y ARTÍCI	\$26,286.83	\$9,573.60	\$35,860.43	\$10,213.37	\$10,213.37	\$10,213.37	\$10,213.37	\$25,647.06
2710	Vestuario y uniformes	\$25,368.11	\$7,703.60	\$33,151.71	\$7,505.57	\$7,505.57	\$7,505.57	\$7,505.57	\$25,646.14
2711	Vestuario y uniformes	\$25,368.11	\$7,703.60	\$33,151.71	\$7,505.57	\$7,505.57	\$7,505.57	\$7,505.57	\$25,646.14
2720	Prendas de seguridad y protección personal	\$0.00	\$179.00	\$179.00	\$179.00	\$179.00	\$179.00	\$179.00	\$0.00



Usr: Angelica
Rep: rptEstadoAnaliticoPresupuestoEgresos_FF

INSTITUTO TEMAZCALLI
ESTADO DE SAN LUIS POTOSI
Estado Analítico del Ejercicio del Presupuesto de Egresos por Fuente de Financiamiento Del 01/ene./2025 Al

Fecha y 10/nov./2025

hora de Impresión 11:18 a. m.

Ejercicio del Presupuesto		Egresos Aprobado Al 31/12/2025	Ampliaciones / (Reducciones)	Egresos Modificado	Egresos Comprometido	Egresos Devengado	Egresos Ejercido	Egresos Pagado	Subejercicio
2721	Prendas de seguridad y protección personal	\$0.00	\$179.00	\$179.00	\$179.00	\$179.00	\$179.00	\$179.00	\$0.00
2730	Artículos deportivos	\$918.72	\$1,611.00	\$2,529.72	\$2,528.80	\$2,528.80	\$2,528.80	\$2,528.80	\$0.92
2731	Artículos deportivos	\$918.72	\$1,611.00	\$2,529.72	\$2,528.80	\$2,528.80	\$2,528.80	\$2,528.80	\$0.92
2900	HERRAMIENTAS, REFACCIONES Y ACCESORIOS MENORES	\$64,518.73	\$23,288.60	\$87,807.33	\$52,940.75	\$52,940.75	\$52,940.75	\$52,604.35	\$34,866.58
2910	Herramientas menores	\$8,060.53	\$607.50	\$8,668.03	\$8,543.57	\$8,543.57	\$8,543.57	\$8,543.57	\$124.46
2911	Herramientas menores	\$8,060.53	\$607.50	\$8,668.03	\$8,543.57	\$8,543.57	\$8,543.57	\$8,543.57	\$124.46
2920	Refacciones y accesorios menores de edificios	\$8,944.58	\$11,100.00	\$20,044.58	\$19,424.13	\$19,424.13	\$19,424.13	\$19,424.13	\$620.45
2921	Refacciones y accesorios menores de edificios	\$8,944.58	\$11,100.00	\$20,044.58	\$19,424.13	\$19,424.13	\$19,424.13	\$19,424.13	\$620.45
2930	Refacciones y accesorios menores de mobiliario y equipo de admi	\$4,000.00	\$221.00	\$4,221.00	\$1,160.00	\$1,160.00	\$1,160.00	\$1,160.00	\$3,061.00
2931	Refacciones y accesorios menores de mobiliario y equipo de admi	\$4,000.00	\$221.00	\$4,221.00	\$1,160.00	\$1,160.00	\$1,160.00	\$1,160.00	\$3,061.00
2940	Refacciones y accesorios menores de equipo de cómputo y tecnol	\$17,316.02	\$11,310.10	\$28,626.12	\$20,986.70	\$20,986.70	\$20,986.70	\$20,650.30	\$7,639.42
2941	Refacciones y accesorios menores de equipo de cómputo y tecnol	\$17,316.02	\$11,310.10	\$28,626.12	\$20,986.70	\$20,986.70	\$20,986.70	\$20,650.30	\$7,639.42
2950	Refacciones y accesorios menores de equipo e instrumental médi	\$15,211.19	\$50.00	\$15,261.19	\$260.02	\$260.02	\$260.02	\$260.02	\$15,001.17
2951	Refacciones y accesorios menores de equipo e instrumental médi	\$15,211.19	\$50.00	\$15,261.19	\$260.02	\$260.02	\$260.02	\$260.02	\$15,001.17
2960	Refacciones y accesorios menores de equipo de transporte	\$10,986.41	\$0.00	\$10,986.41	\$2,566.33	\$2,566.33	\$2,566.33	\$2,566.33	\$8,420.08
2961	Refacciones y accesorios menores de equipo de transporte	\$10,986.41	\$0.00	\$10,986.41	\$2,566.33	\$2,566.33	\$2,566.33	\$2,566.33	\$8,420.08
3000	SERVICIOS GENERALES	\$1,206,808.52	\$4,824,553.70	\$6,031,362.22	\$5,324,544.38	\$5,324,544.38	\$5,324,544.38	\$5,324,544.38	\$706,817.84
3100	SERVICIOS BÁSICOS	\$211,530.99	\$23,568.11	\$235,099.10	\$210,971.54	\$210,971.54	\$210,971.54	\$210,971.54	\$24,127.56
3120	Gas	\$42,621.34	\$0.00	\$42,621.34	\$30,121.32	\$30,121.32	\$30,121.32	\$30,121.32	\$12,500.02
3121	GAS	\$42,621.34	\$0.00	\$42,621.34	\$30,121.32	\$30,121.32	\$30,121.32	\$30,121.32	\$12,500.02
3130	Agua	\$120,000.00	\$23,347.11	\$143,347.11	\$143,038.15	\$143,038.15	\$143,038.15	\$143,038.15	\$308.96
3131	Agua	\$120,000.00	\$23,347.11	\$143,347.11	\$143,038.15	\$143,038.15	\$143,038.15	\$143,038.15	\$308.96
3140	Telefonía Tradicional	\$1,047.00	\$221.00	\$1,268.00	\$942.25	\$942.25	\$942.25	\$942.25	\$325.75
3141	Telefonía tradicional	\$1,047.00	\$221.00	\$1,268.00	\$942.25	\$942.25	\$942.25	\$942.25	\$325.75
3160	Servicios de telecomunicaciones y satélites	\$11,497.41	\$0.00	\$11,497.41	\$7,398.07	\$7,398.07	\$7,398.07	\$7,398.07	\$4,099.34
3161	Servicios de telecomunicaciones y satélites	\$11,497.41	\$0.00	\$11,497.41	\$7,398.07	\$7,398.07	\$7,398.07	\$7,398.07	\$4,099.34
3170	Servicios de acceso a Internet, redes y procesamiento de inform	\$36,365.24	\$0.00	\$36,365.24	\$29,471.75	\$29,471.75	\$29,471.75	\$29,471.75	\$6,893.49
3171	Servicios de acceso de Internet, redes y procesamiento de inform	\$36,365.24	\$0.00	\$36,365.24	\$29,471.75	\$29,471.75	\$29,471.75	\$29,471.75	\$6,893.49
3200	SERVICIOS DE ARRENDAMIENTO	\$10,473.01	\$142,098.00	\$152,571.01	\$119,508.00	\$119,508.00	\$119,508.00	\$119,508.00	\$33,063.01
3230	Arrendamiento de mobiliario y equipo de administración, educacio	\$0.00	\$23,000.00	\$23,000.00	\$0.00	\$0.00	\$0.00	\$0.00	\$23,000.00
3231	Arrendamiento de mobiliario y equipo de administración, educacio	\$0.00	\$23,000.00	\$23,000.00	\$0.00	\$0.00	\$0.00	\$0.00	\$23,000.00
3270	Arrendamiento de activos intangibles	\$10,473.01	\$119,098.00	\$129,571.01	\$119,508.00	\$119,508.00	\$119,508.00	\$119,508.00	\$10,063.01



INSTITUTO TEMAZCALLI
ESTADO DE SAN LUIS POTOSÍ

Estado Analítico del Ejercicio del Presupuesto de Egresos por Fuente de Financiamiento Del 01/ene./2025 Al

Usu: Angelica
Rep: rptEstadoAnalíticoPresupuestoEgresos_FF

Fecha y 10/nov./2025

hora de Impresión 11:18 a. m.

Ejercicio del Presupuesto		Egresos Aprobado Al 31/12/2025	Ampliaciones / (Reducciones)	Egresos Modificado	Egresos Comprometido	Egresos Devengado	Egresos Ejercido	Egresos Pagado	Subejercicio
3271	Arrendamiento de activos intangibles	\$10,473.01	\$119,098.00	\$129,571.01	\$119,508.00	\$119,508.00	\$119,508.00	\$119,508.00	\$10,063.01
3300	SERVICIOS PROFESIONALES, CIENTÍFICOS, TÉCNICOS Y OTF	\$305,515.31	\$4,589,729.58	\$4,895,244.89	\$4,601,462.07	\$4,601,462.07	\$4,601,462.07	\$4,601,462.07	\$293,782.82
3310	Servicios legales, de contabilidad, auditoría y relacionados	\$25,984.19	\$157,842.69	\$183,826.88	\$183,083.75	\$183,083.75	\$183,083.75	\$183,083.75	\$743.13
3311	Servicios legales, de contabilidad, auditoría y relacionados	\$25,984.19	\$157,842.69	\$183,826.88	\$183,083.75	\$183,083.75	\$183,083.75	\$183,083.75	\$743.13
3330	Servicios de consultoría administrativa, procesos, técnicas y en te	\$180,000.00	\$353,752.77	\$533,752.77	\$533,566.77	\$533,566.77	\$533,566.77	\$533,566.77	\$186.00
3331	Servicios de consultoría administrativa, procesos, técnica y en tec	\$180,000.00	\$353,752.77	\$533,752.77	\$533,566.77	\$533,566.77	\$533,566.77	\$533,566.77	\$186.00
3340	Servicios de capacitación	\$36,659.26	\$0.00	\$36,659.26	\$7,219.26	\$7,219.26	\$7,219.26	\$7,219.26	\$29,440.00
3341	Servicios de capacitación	\$36,659.26	\$0.00	\$36,659.26	\$7,219.26	\$7,219.26	\$7,219.26	\$7,219.26	\$29,440.00
3360	Servicios de apoyo administrativo, traducción, fotocopiado e impre	\$10,632.20	\$5,000.00	\$15,632.20	\$10,344.88	\$10,344.88	\$10,344.88	\$10,344.88	\$5,287.32
3361	Servicios de apoyo administrativo, fotocopiado e impresión	\$10,632.20	\$5,000.00	\$15,632.20	\$10,344.88	\$10,344.88	\$10,344.88	\$10,344.88	\$5,287.32
3390	Servicios profesionales, científicos y técnicos integrales	\$52,239.66	\$4,073,134.12	\$4,125,373.78	\$3,867,247.41	\$3,867,247.41	\$3,867,247.41	\$3,867,247.41	\$258,126.37
3391	Servicios profesionales, científicos y técnicos integrales	\$52,239.66	\$4,073,134.12	\$4,125,373.78	\$3,867,247.41	\$3,867,247.41	\$3,867,247.41	\$3,867,247.41	\$258,126.37
3400	SERVICIOS FINANCIEROS, BANCARIOS Y COMERCIALES	\$103,341.94	\$0.00	\$103,341.94	\$85,787.71	\$85,787.71	\$85,787.71	\$85,787.71	\$17,554.23
3410	Servicios financieros y bancarios	\$58,585.55	\$0.00	\$58,585.55	\$49,536.17	\$49,536.17	\$49,536.17	\$49,536.17	\$9,049.38
3411	Servicios financieros y bancarios	\$58,585.55	\$0.00	\$58,585.55	\$49,536.17	\$49,536.17	\$49,536.17	\$49,536.17	\$9,049.38
3450	Seguro de bienes patrimoniales	\$39,876.69	\$0.00	\$39,876.69	\$36,251.54	\$36,251.54	\$36,251.54	\$36,251.54	\$3,625.15
3451	Seguro de bienes patrimoniales	\$39,876.69	\$0.00	\$39,876.69	\$36,251.54	\$36,251.54	\$36,251.54	\$36,251.54	\$3,625.15
3470	Fletes y maniobras	\$4,879.70	\$0.00	\$4,879.70	\$0.00	\$0.00	\$0.00	\$0.00	\$4,879.70
3471	Fletes y maniobras	\$4,879.70	\$0.00	\$4,879.70	\$0.00	\$0.00	\$0.00	\$0.00	\$4,879.70
3500	SERVICIOS DE INSTALACIÓN, REPARACIÓN, MANTENIMIENTO	\$263,663.03	\$59,518.80	\$323,181.83	\$166,130.42	\$166,130.42	\$166,130.42	\$166,130.42	\$157,051.41
3510	Conservación y mantenimiento menor de inmuebles	\$118,401.02	\$0.00	\$118,401.02	\$42,464.48	\$42,464.48	\$42,464.48	\$42,464.48	\$75,936.54
3511	Conservación y mantenimiento menor de inmuebles	\$118,401.02	\$0.00	\$118,401.02	\$42,464.48	\$42,464.48	\$42,464.48	\$42,464.48	\$75,936.54
3520	Instalación, reparación y mantenimiento de mobiliario y equipo de	\$8,376.01	\$5,939.00	\$14,315.01	\$11,566.00	\$11,566.00	\$11,566.00	\$11,566.00	\$2,749.01
3521	Instalación, reparación y mantenimiento de mobiliario y equipo de	\$8,376.01	\$5,939.00	\$14,315.01	\$11,566.00	\$11,566.00	\$11,566.00	\$11,566.00	\$2,749.01
3530	Instalación, reparación y mantenimiento de equipo de cómputo y t	\$8,900.00	\$0.00	\$8,900.00	\$1,740.00	\$1,740.00	\$1,740.00	\$1,740.00	\$7,160.00
3531	Instalación, reparación y mantenimiento de equipo de cómputo y t	\$8,900.00	\$0.00	\$8,900.00	\$1,740.00	\$1,740.00	\$1,740.00	\$1,740.00	\$7,160.00
3550	Reparación y mantenimiento de equipo de transporte	\$65,000.00	\$0.00	\$65,000.00	\$39,747.35	\$39,747.35	\$39,747.35	\$39,747.35	\$25,252.65
3551	Reparación y mantenimiento de equipo de transporte	\$65,000.00	\$0.00	\$65,000.00	\$39,747.35	\$39,747.35	\$39,747.35	\$39,747.35	\$25,252.65
3560	Reparación y mantenimiento de equipo de defensa y seguridad	\$0.00	\$9,952.80	\$9,952.80	\$9,952.80	\$9,952.80	\$9,952.80	\$9,952.80	\$0.00
3561	Reparación y mantenimiento de equipo de defensa y seguridad	\$0.00	\$9,952.80	\$9,952.80	\$9,952.80	\$9,952.80	\$9,952.80	\$9,952.80	\$0.00
3570	Instalación, reparación y mantenimiento de maquinaria y otros equi	\$20,978.00	\$18,907.00	\$39,885.00	\$31,760.79	\$31,760.79	\$31,760.79	\$31,760.79	\$8,124.21
3571	Instalación, reparación y mantenimiento de maquinaria, otros equi	\$20,978.00	\$18,907.00	\$39,885.00	\$31,760.79	\$31,760.79	\$31,760.79	\$31,760.79	\$8,124.21



INSTITUTO TEMAZCALLI
ESTADO DE SAN LUIS POTOSI

Estado Analítico del Ejercicio del Presupuesto de Egresos por Fuente de Financiamiento Del 01/ene./2025 Al

Usu: Angelica

Rep: rptEstadoAnaliticoPresupuestoEgresos_FF

Fecha y 10/nov./2025

hora de Impresión 11:18 a. m.

Ejercicio del Presupuesto		Egresos Aprobado Al 31/12/2025	Ampliaciones / (Reducciones)	Egresos Modificado	Egresos Comprometido	Egresos Devengado	Egresos Ejercido	Egresos Pagado	Subejercicio
3590	Servicios de limpieza y manejo de desechos	\$29,948.00	\$24,720.00	\$54,668.00	\$28,899.00	\$28,899.00	\$28,899.00	\$28,899.00	\$25,769.00
3591	Servicios de limpieza y manejo de desechos	\$29,948.00	\$24,720.00	\$54,668.00	\$28,899.00	\$28,899.00	\$28,899.00	\$28,899.00	\$25,769.00
3590	Servicios de jardinería y fumigación	\$12,060.00	\$0.00	\$12,060.00	\$0.00	\$0.00	\$0.00	\$0.00	\$12,060.00
3591	Servicios de jardinería y fumigación	\$12,060.00	\$0.00	\$12,060.00	\$0.00	\$0.00	\$0.00	\$0.00	\$12,060.00
3700	Servicios de traslados y viáticos	\$112,993.08	\$0.00	\$112,993.08	\$101,497.06	\$101,497.06	\$101,497.06	\$101,497.06	\$11,496.02
3750	Viáticos en el país	\$112,726.08	\$0.00	\$112,726.08	\$101,497.06	\$101,497.06	\$101,497.06	\$101,497.06	\$11,229.02
3751	Viáticos en el país	\$112,726.08	\$0.00	\$112,726.08	\$101,497.06	\$101,497.06	\$101,497.06	\$101,497.06	\$11,229.02
3790	Otros servicios de traslado y hospedaje	\$267.00	\$0.00	\$267.00	\$0.00	\$0.00	\$0.00	\$0.00	\$267.00
3791	OTROS SERVICIOS DE TRASLADO Y HOSPEDAJE	\$267.00	\$0.00	\$267.00	\$0.00	\$0.00	\$0.00	\$0.00	\$267.00
3900	OTROS SERVICIOS GENERALES	\$199,291.16	\$9,639.21	\$208,930.37	\$39,187.58	\$39,187.58	\$39,187.58	\$39,187.58	\$169,742.79
3920	Impuestos y derechos	\$19,964.00	\$0.00	\$19,964.00	\$13,816.00	\$13,816.00	\$13,816.00	\$13,816.00	\$6,148.00
3925	TENENCIAS Y CANJE DE PLACAS DE VEHICULOS OFICIALES	\$19,964.00	\$0.00	\$19,964.00	\$13,816.00	\$13,816.00	\$13,816.00	\$13,816.00	\$6,148.00
3950	Penas, multas, accesorios y actualizaciones	\$179,327.16	\$0.00	\$179,327.16	\$15,732.37	\$15,732.37	\$15,732.37	\$15,732.37	\$163,594.79
3951	Penas, multas, accesorios y actualizaciones	\$179,327.16	\$0.00	\$179,327.16	\$15,732.37	\$15,732.37	\$15,732.37	\$15,732.37	\$163,594.79
3960	Otros gastos por responsabilidades	\$0.00	\$9,639.21	\$9,639.21	\$9,639.21	\$9,639.21	\$9,639.21	\$9,639.21	\$0.00
3961	Otros gastos por responsabilidades	\$0.00	\$9,639.21	\$9,639.21	\$9,639.21	\$9,639.21	\$9,639.21	\$9,639.21	\$0.00
5000	BIENES MUEBLES, INMUEBLES E INTANGIBLES	\$1,146,222.51	-\$962,817.61	\$183,404.90	\$75,962.39	\$75,962.39	\$75,962.39	\$75,962.39	\$107,442.51
5100	MOBILIARIO Y EQUIPO DE ADMINISTRACIÓN	\$111,722.51	\$10,544.40	\$122,266.91	\$34,324.40	\$34,324.40	\$34,324.40	\$34,324.40	\$87,942.51
5110	Muebles de oficina y estantería	\$0.00	\$10,544.40	\$10,544.40	\$10,544.40	\$10,544.40	\$10,544.40	\$10,544.40	\$0.00
5111	Muebles de oficina y estantería	\$0.00	\$10,544.40	\$10,544.40	\$10,544.40	\$10,544.40	\$10,544.40	\$10,544.40	\$0.00
5150	Equipos de cómputo y de tecnologías de la información	\$108,423.51	\$0.00	\$108,423.51	\$23,780.00	\$23,780.00	\$23,780.00	\$23,780.00	\$84,643.51
5151	Equipo de cómputo y de tecnología de la información	\$108,423.51	\$0.00	\$108,423.51	\$23,780.00	\$23,780.00	\$23,780.00	\$23,780.00	\$84,643.51
5190	Otro mobiliario y equipo de administración	\$3,299.00	\$0.00	\$3,299.00	\$0.00	\$0.00	\$0.00	\$0.00	\$3,299.00
5191	Otros mobiliarios y equipos de administración	\$3,299.00	\$0.00	\$3,299.00	\$0.00	\$0.00	\$0.00	\$0.00	\$3,299.00
5200	MOBILIARIO Y EQUIPO EDUCACIONAL Y RECREATIVO	\$2,500.00	\$34,087.99	\$36,587.99	\$34,087.99	\$34,087.99	\$34,087.99	\$34,087.99	\$2,500.00
5210	Equipos y aparatos audiovisuales	\$2,500.00	\$0.00	\$2,500.00	\$0.00	\$0.00	\$0.00	\$0.00	\$2,500.00
5211	Equipos y aparatos audiovisuales	\$2,500.00	\$0.00	\$2,500.00	\$0.00	\$0.00	\$0.00	\$0.00	\$2,500.00
5290	Otro mobiliario y equipo educacional y recreativo	\$0.00	\$34,087.99	\$34,087.99	\$34,087.99	\$34,087.99	\$34,087.99	\$34,087.99	\$0.00
5291	Otro mobiliario y equipo educacional y recreativo	\$0.00	\$34,087.99	\$34,087.99	\$34,087.99	\$34,087.99	\$34,087.99	\$34,087.99	\$0.00
5400	VEHÍCULOS Y EQUIPO DE TRANSPORTE	\$1,015,000.00	-\$1,015,000.00	\$0.00	\$0.00	\$0.00	\$0.00	\$0.00	\$0.00
5410	Automóviles y Equipo Terrestre	\$1,015,000.00	-\$1,015,000.00	\$0.00	\$0.00	\$0.00	\$0.00	\$0.00	\$0.00
5411	Vehículos y equipo terrestre	\$1,015,000.00	-\$1,015,000.00	\$0.00	\$0.00	\$0.00	\$0.00	\$0.00	\$0.00



INSTITUTO TEMAZCALLI
ESTADO DE SAN LUIS POTOSI

Estado Analítico del Ejercicio del Presupuesto de Egresos por Fuente de Financiamiento Del 01/ene./2025 Al

Usu: Angelica
Rep: rptEstadoAnaliticoPresupuestoEgresos_FF

Fecha y 10/nov./2025

hora de Impresión 11:18 a. m.


Ejercicio del Presupuesto		Egresos Aprobado Al 31/12/2025	Ampliaciones / (Reducciones)	Egresos Modificado	Egresos Comprometido	Egresos Devengado	Egresos Ejercido	Egresos Pagado	Subejercicio
5600	MAQUINARIA, OTROS EQUIPOS Y HERRAMIENTAS	\$17,000.00	\$7,550.00	\$24,550.00	\$7,550.00	\$7,550.00	\$7,550.00	\$7,550.00	\$17,000.00
5640	Sistemas de aire acondicionado, calefacción y de refrigeración inc	\$17,000.00	\$0.00	\$17,000.00	\$0.00	\$0.00	\$0.00	\$0.00	\$17,000.00
5641	Sistemas de aire acondicionado, calefacción y de refrigeración inc	\$17,000.00	\$0.00	\$17,000.00	\$0.00	\$0.00	\$0.00	\$0.00	\$17,000.00
5670	Herramientas y máquinas-herramientas	\$0.00	\$7,550.00	\$7,550.00	\$7,550.00	\$7,550.00	\$7,550.00	\$7,550.00	\$0.00
5671	Herramientas y máquinas-herramienta	\$0.00	\$7,550.00	\$7,550.00	\$7,550.00	\$7,550.00	\$7,550.00	\$7,550.00	\$0.00
INGRESO PROPIO		\$4,500,000.00	\$4,127,069.22	\$8,627,069.22	\$7,117,621.58	\$7,117,621.58	\$7,104,500.40	\$7,015,841.79	\$1,509,447.64
Total Final		\$25,628,571.00	\$6,776,142.57	\$32,404,713.57	\$30,895,265.93	\$30,455,764.24	\$30,442,643.06	\$30,350,178.09	\$1,948,949.33



RENE CONTRERAS FLORES
AUTORIZÓ DIRECTOR GENERAL



PATRICIA OROCIO PUEBLA
ELABORÓ RECURSOS FINANCIEROS



DULCE MARIA GONZALEZ REYES
REVISÓ AREA ADMINISTRATIVA

INSTITUTO TEMAZCALLI
Gasto por Categoría Programática
Del 1 de Enero al 31 de Octubre de 2025
(Cifras en Pesos)

Concepto	Aprobado	Ampliaciones/ (Reducciones)	Egresos Modificado	Devengado	Pagado	Subejercicio
Programas	25,628,571	6,769,183	32,397,754	30,455,764	30,350,178	1,941,989
Subsidios: Sector Social y Privado o Entidades Federativas y Municipios	0	0	0	0	0	0
Sujetos a Reglas de Operación	0	0	0	0	0	0
Otros Subsidios	0	0	0	0	0	0
Desempeño de las Funciones	25,628,571	6,769,183	32,397,754	30,455,764	30,350,178	1,941,989
Prestación de Servicios Públicos	25,628,571	6,769,183	32,397,754	30,455,764	30,350,178	1,941,989
Provisión de Bienes Públicos	0	0	0	0	0	0
Planeación, seguimiento y evaluación de políticas públicas	0	0	0	0	0	0
Promoción y fomento	0	0	0	0	0	0
Regulación y supervisión	0	0	0	0	0	0
Funciones de las Fuerzas Armadas (Únicamente Gobierno Federal)	0	0	0	0	0	0
Específicos	0	0	0	0	0	0
Proyectos de Inversión	0	0	0	0	0	0
Administrativos y de Apoyo	0	0	0	0	0	0
Apoyo al proceso presupuestario y para mejorar la eficiencia institucional	0	0	0	0	0	0
Apoyo a la función pública y al mejoramiento de la gestión	0	0	0	0	0	0
Operaciones ajenas	0	0	0	0	0	0
Compromisos	0	0	0	0	0	0
Obligaciones de cumplimiento de resolución jurisdiccional	0	0	0	0	0	0
Desastres Naturales	0	0	0	0	0	0
Obligaciones	0	0	0	0	0	0
Pensiones y jubilaciones	0	0	0	0	0	0
Aportaciones a la seguridad social	0	0	0	0	0	0
Aportaciones a fondos de estabilización	0	0	0	0	0	0
Aportaciones a fondos de inversión y reestructura de pensiones	0	0	0	0	0	0
Programas de Gasto Federalizado (Gobierno Federal)	0	0	0	0	0	0
Gasto Federalizado	0	0	0	0	0	0
Participaciones a entidades federativas y municipios	0	0	0	0	0	0
Costo financiero, deuda o apoyos a deudores y ahorradores de la banca	0	0	0	0	0	0
Adeudos de ejercicios fiscales anteriores	0	0	0	0	0	0
Total del Egreso	25,628,571	6,769,183	32,397,754	30,455,764	30,350,178	1,941,989



RENE CONTRERAS FLORES
AUTORIZÓ DIRECTOR GENERAL



PATRICIA OROCIO PUEBLA
ELABORÓ RECURSOS FINANCIEROS



DULCE MARIA GONZALEZ REYES
REVISÓ AREA ADMINISTRATIVA

INSTITUTO TEMAZCALLI
Programas y Proyectos de Inversión
Del 1 de Enero al 31 de Octubre 2025


GASTO DE INVERSIÓN EJERCIDO:		
NOMBRE DEL PROYECTO	MONTO EROGADO	ORIGEN DEL RECURSO*
	\$ -	
	\$ -	

* Se deberán informar con todas las fuentes del recurso.

Ya sean obras con Recurso Federal, Recurso Estatal e Ingresos Propios del ente Público.

*Bajo protesta de decir verdad declaramos que los Estados Financieros y sus Notas, son razonablemente correctos y son responsabilidad del emisor"


RENE CONTRERAS FLORES
AUTORIZÓ DIRECTOR GENERAL



DULCE MARIA GONZALEZ REYES
REVISÓ AREA ADMINISTRATIVA


PATRICIA OROCIO PUEBLA
REALIZÓ RECURSOS FINANCIEROS

INSTITUTO TEMAZCALLI (a) Estado de Situación Financiera Detallado - LDF Al 31 de diciembre de 2024 y al 31 de octubre de 2025 (b) (PESOS)					
Concepto (c)	2025 (d)	31 de diciembre de 2024 (e)	Concepto (c)	2025 (d)	31 de diciembre de 2024 (e)
ACTIVO			PASIVO		
Activo Circulante			Activo Circulante		
a. Efectivo y Equivalentes (a=a1+a2+a3+a4+a5+a6+a7)	681,298	172,279	a. Cuentas por Pagar a Corto Plazo (a=a1+a2+a3+a4+a5+a6+a7+a8+a9)	4,460,416	4,496,829
a1) Efectivo	134,432	500	a1) Servicios Personales por Pagar a Corto Plazo	268,716	581,316
a2) Bancos/Tesorería	746,866	171,779	a2) Proveedores por Pagar a Corto Plazo	108,915	373,814
a3) Bancos/Depositos y Otros	0	0	a3) Contratistas por Obras Públicas por Pagar a Corto Plazo	0	0
a4) Inversiones Temporales (Hasta 3 meses)	0	0	a4) Participaciones y Aportaciones por Pagar a Corto Plazo	0	0
a5) Fondos con Afectación Específica	0	0	a5) Transferencias Otorgadas por Pagar a Corto Plazo	0	0
a6) Depósitos de Fondos de Terceros en Garantía y/o Administración	0	0	a6) Intereses, Comisiones y Otros Gastos de la Deuda Pública por Pagar a Corto Plazo	0	0
a7) Otros Efectivos y Equivalentes	0	0	a7) Retenciones y Contribuciones por Pagar a Corto Plazo	4,082,784	3,541,699
b. Derechos a Recibir Efectivo o Equivalentes (b=b1+b2+b3+b4+b5+b6+b7)	843,537	267,862	a8) Devoluciones de la Ley de Ingresos por Pagar a Corto Plazo	0	0
b1) Inversiones Financieras de Corto Plazo	803,227	265,823	a9) Otras Cuentas por Pagar a Corto Plazo	0	0
b2) Cuentas por Cobrar a Corto Plazo	0	0	b. Documentos por Pagar a Corto Plazo (b=b1+b2+b3)	0	0
b3) Deudores Diversos por Cobrar a Corto Plazo	40,310	1,839	b1) Documentos Comerciales por Pagar a Corto Plazo	0	0
b4) Ingresos por Recuperar a Corto Plazo	0	0	b2) Documentos con Contratistas por Obras Públicas por Pagar a Corto Plazo	0	0
b5) Deudores por Anticipos de la Tesorería a Corto Plazo	0	0	b3) Otros Documentos por Pagar a Corto Plazo	0	0
b6) Préstamos Otorgados a Corto Plazo	0	0	c. Porción a Corto Plazo de la Deuda Pública a Largo Plazo (c=c1+c2)	0	0
b7) Otros Derechos a Recibir Efectivo o Equivalentes a Corto Plazo	0	0	c1) Porción a Corto Plazo de la Deuda Pública	0	0
c. Derechos a Recibir Bienes o Servicios (c=c1+c2+c3+c4+c5)	0	0	c2) Porción a Corto Plazo de Arrendamiento Financiero	0	0
c1) Anticipo a Proveedores por Adquisición de Bienes y Prestación de Servicios a Corto Plazo	0	0	d. Títulos y Valores a Corto Plazo	0	0
c2) Anticipo a Proveedores por Adquisición de Bienes Inmuebles y Muebles a Corto Plazo	0	0	e. Pasivos Diferidos a Corto Plazo (e=e1+e2+e3)	0	0
c3) Anticipo a Proveedores por Adquisición de Bienes Intangibles a Corto Plazo	0	0	e1) Ingresos Cobrados por Adelantado a Corto Plazo	0	0
c4) Anticipo a Contratistas por Obras Públicas a Corto Plazo	0	0	e2) Intereses Cobrados por Adelantado a Corto Plazo	0	0
c5) Otros Derechos a Recibir Bienes o Servicios a Corto Plazo	0	0	e3) Otros Pasivos Diferidos a Corto Plazo	0	0
d. Inventarios (d=d1+d2+d3+d4+d5)	0	0	f. Fondos y Bienes de Terceros en Garantía y/o Administración a Corto Plazo (f=f1+f2+f3+f4+f5+f6)	900,499	318,675
d1) Inventario de Mercancías para Venta	0	0	f1) Fondos en Garantía a Corto Plazo	0	0
d2) Inventario de Mercancías Terminadas	0	0	f2) Fondos en Administración a Corto Plazo	900,499	318,675
d3) Inventario de Mercancías en Proceso de Elaboración	0	0	f3) Fondos Contingentes a Corto Plazo	0	0
d4) Inventario de Materias Primas, Materiales y Suministros para Producción	0	0	f4) Fondos de Fideicomisos, Mandatos y Contratos Análogos a Corto Plazo	0	0
d5) Bienes en Tránsito	0	0	f5) Otros Fondos de Terceros en Garantía y/o Administración a Corto Plazo	0	0
e. Almacenes	0	0	f6) Valores y Bienes en Garantía a Corto Plazo	0	0
f. Estimación por Pérdida o Deterioro de Activos Circulantes (f=f1+f2)	0	0	g. Provisiones a Corto Plazo (g=g1+g2+g3)	0	0
f1) Estimación para Cuentas Incobrables por Derechos a Recibir Efectivo o Equivalentes	0	0	g1) Provisión para Demandas y Juicios a Corto Plazo	0	0
f2) Estimación por Deterioro de Inventarios	0	0	g2) Provisión para Contingencias a Corto Plazo	0	0
g. Otros Activos Circulantes (g=g1+g2+g3+g4)	0	0	g3) Otras Provisiones a Corto Plazo	0	0
g1) Valores en Garantía	0	0	h. Otros Pasivos a Corto Plazo (h=h1+h2+h3)	0	0
g2) Bienes en Garantía (excluye depósitos de fondos)	0	0	h1) Ingresos por Clasificar	0	0
g3) Bienes Derivados de Embargos, Decomisos, Aseguramientos y Dación en Pago	0	0	h2) Recaudación por Participar	0	0
g4) Adquisición con Fondos de Terceros	0	0	h3) Otros Pasivos Circulantes	0	0
IA. Total de Activos Circulantes (IA = a + b + c + d + e + f + g)	1,724,835	439,941	IIA. Total de Pasivos Circulantes (IIA = a + b + c + d + e + f + g + h)	5,360,915	4,815,504
Activo No Circulante			Pasivo No Circulante		
a. Inversiones Financieras a Largo Plazo	1,769,205	1,649,503	a. Cuentas por Pagar a Largo Plazo	0	0
b. Derechos a Recibir Efectivo o Equivalentes a Largo Plazo	35,185	35,185	b. Documentos por Pagar a Largo Plazo	0	0
c. Bienes Inmuebles, Infraestructura y Construcciones en Proceso	0	15,268,753	c. Deuda Pública a Largo Plazo	0	0
d. Bienes Muebles	5,984,822	5,908,860	d. Pasivos Diferidos a Largo Plazo	0	0
e. Activos Intangibles	34,900	34,900	e. Fondos y Bienes de Terceros en Garantía y/o Administración a Largo Plazo	0	0
f. Depreciación, Deterioro y Amortización Acumulada de Bienes	-3,269,560	-3,269,560	f. Provisiones a Largo Plazo	1,474,808	1,474,808
g. Activos Diferidos	0	0	IIIB. Total de Pasivos No Circulantes (IIIB = a + b + c + d + e + f)	1,474,808	1,474,808
h. Estimación por Pérdida o Deterioro de Activos no Circulantes	0	0	II. Total del Pasivo (II = IIA + IIIB)	6,835,722	6,290,312
i. Otros Activos no Circulantes	0	0	HACIENDA PÚBLICA/PATRIMONIO		
IB. Total de Activos No Circulantes (IB = a + b + c + d + e + f + g + h + i)	4,554,552	19,627,641	IIIA. Hacienda Pública/Patrimonio Contribuido (IIIA = a + b + c)	0	14,109,086
I. Total del Activo (I = IA + IB)	6,279,387	20,067,582	a. Aportaciones	0	14,109,086
			b. Donaciones de Capital	0	0
			c. Actualización de la Hacienda Pública/Patrimonio	0	0
			IIIB. Hacienda Pública/Patrimonio Generado (IIIB = a + b + c + d + e)	-556,335	-331,816
			a. Resultado del Ejercicio (Ahorro/ Desahorro)	1,005,363	-2,995,178
			b. Resultados de Ejercicios Anteriores	-1,561,875	2,663,186
			c. Revalúos	0	0
			d. Reservas	0	0
			e. Rectificaciones de Resultados de Ejercicios Anteriores	177	177
			IIIC. Exceso o Insuficiencia en la Actualización de la Hacienda Pública/Patrimonio (IIIC=a+b)	0	0
			a. Resultado por Posición Monetaria	0	0
			b. Resultado por Tenencia de Activos no Monetarios	0	0
			III. Total Hacienda Pública/Patrimonio (III = IIIA + IIIB + IIIC)	-556,335	13,777,270
			IV. Total del Pasivo y Hacienda Pública/Patrimonio (IV = II + III)	6,279,387	20,067,582


RENE CONTRERAS FLORES
AUTORIZÓ DIRECTOR GENERAL


DULCE MARÍA GONZÁLEZ REYES
REVISÓ ÁREA ADMINISTRATIVA


PATRICIA OROZCO PUEBLA
ELABORÓ RECURSOS FINANCIEROS


INSTITUTO TEMAZCALLI (a)							
Informe Analítico de la Deuda Pública y Otros Pasivos - LDF							
Del 1 de Enero al 31 de Octubre de 2025 (b)							
(PESOS)							
Denominación de la Deuda Pública y Otros Pasivos (c)	Saldo al 31 de diciembre de 2024 (d)	Disposiciones del Periodo (e)	Amortizaciones del Periodo (f)	Revaluaciones, Reclasificaciones y Otros Ajustes (g)	Saldo Final del Periodo (h) h=d+e-f+g	Pago de Intereses del Periodo (i)	Pago de Comisiones y demás costos asociados durante el Periodo (j) (j)
1. Deuda Pública (1=A+B)	0	0	0	0	0	0	0
A. Corto Plazo (A=a1+a2+a3)	0	0	0	0	0	0	0
a1) Instituciones de Crédito	0	0	0	0	0	0	0
a2) Títulos y Valores	0	0	0	0	0	0	0
a3) Arrendamientos Financieros	0	0	0	0	0	0	0
B. Largo Plazo (B=b1+b2+b3)	0	0	0	0	0	0	0
b1) Instituciones de Crédito	0	0	0	0	0	0	0
b2) Títulos y Valores	0	0	0	0	0	0	0
b3) Arrendamientos Financieros	0	0	0	0	0	0	0
2. Otros Pasivos	6,290,312				6,835,722		
3. Total de la Deuda Pública y Otros Pasivos	6,290,312	0	0	0	6,835,722	0	0
4. Deuda Contingente 1 (informativo)	0	0	0	0	0	0	0
A. Deuda Contingente 1					0		
B. Deuda Contingente 2					0		
C. Deuda Contingente XX					0		
5. Valor de Instrumentos Bono Cupón Cero 2 (Informativo)	0	0	0	0	0	0	0
A. Instrumento Bono Cupón Cero 1					0		
B. Instrumento Bono Cupón Cero 2					0		
C. Instrumento Bono Cupón Cero XX					0		


1. Se refiere a cualquier Financiamiento sin fuente o garantía de pago definida, que sea asumida de manera solidaria o subsidiaria por las Entidades Federativas con sus Municipios, organismos descentralizados y empresas de participación estatal mayoritaria y fideicomisos, locales o municipales, y por los Municipios con sus respectivos organismos descentralizados y empresas de participación municipal mayoritaria.

2. Se refiere al valor del Bono Cupón Cero que respalda el pago de los créditos asociados al mismo (Activo).

Obligaciones a Corto Plazo (k)	Monto Contratado (l)	Plazo Pactado (m)	Tasa de Interés (n)	Comisiones y Costos Relacionados (o)	Tasa Efectiva (p)
6. Obligaciones a Corto Plazo (Informativo)	0	0	0	0	0
A. Crédito 1					
B. Crédito 2					
C. Crédito XX					



 RENE CONTRERAS FLORES
 AUTORIZÓ DIRECTOR GENERAL



 DULCE MARIA GONZALEZ REYES
 REVISÓ AREA ADMINISTRATIVA


 PATRICIA OROCIO PUEBLA
 ELABORÓ RECURSOS FINANCIEROS

INSTITUTO TEMAZCALLI (a)										
Informe Analítico de Obligaciones Diferentes de Financiamientos – LDF										
Del 1 de Enero al 31 de Octubre de 2025 (b)										
(PESOS)										
Denominación de las Obligaciones Diferentes de Financiamiento	Fecha del Contrato	Fecha de inicio de operación del proyecto	Fecha de vencimiento	Monto de la inversión pactado	Plazo pactado	Monto promedio mensual del pago de la contraprestación	Monto promedio mensual del pago de la contraprestación correspondiente al pago de inversión	Monto pagado de la inversión al XX de XXXX de 20XX	Monto pagado de la inversión actualizado al XX de XXXX de 20XX	Saldo pendiente por pagar de la inversión al XX de XXXX de 20XX
(c)	(d)	(e)	(f)	(g)	(h)	(i)	(j)	(k)	(l)	(m = g – l)
A. Asociaciones Público Privadas (APP's) (A=a+b+c+d)	0	0	0	0	0	0	0	0	0	0
a) APP 1										0
b) APP 2										0
c) APP 3										0
d) APP XX										0
B. Otros Instrumentos (B=a+b+c+d)	0	0	0	0	0	0	0	0	0	0
a) Otro Instrumento 1										0
b) Otro Instrumento 2										0
c) Otro Instrumento 3										0
d) Otro Instrumento XX										0
C. Total de Obligaciones Diferentes de Financiamiento (C=A+B)	0	0	0	0	0	0	0	0	0	0


 RENE CORTÉZ FLORES
 AUTORIZÓ DIRECTOR GENERAL


 DULCE MARÍA GONZÁLEZ REYES
 REVISÓ ÁREA ADMINISTRATIVA


 PATRICIA OROZCO PUEBLA
 ELABORÓ RECURSOS FINANCIEROS

INSTITUTO TEMAZCALLI (a)
Balance Presupuestario - LDF
Del 1 de Enero al 31 de Octubre de 2025 (b)
(PESOS)


Concepto (c)	Estimado/ Aprobado (d)	Devengado	Recaudado/ Pagado
A. Ingresos Totales (A = A1+A2+A3)	25,628,571	31,385,165	31,385,165
A1. Ingresos de Libre Disposición	25,628,571	31,385,165	31,385,165
A2. Transferencias Federales Etiquetadas			
A3. Financiamiento Neto	0	0	0
B. Egresos Presupuestarios¹ (B = B1+B2)	25,628,571	30,455,764	30,350,178
B1. Gasto No Etiquetado (sin incluir Amortización de la Deuda Pública)	25,628,571	30,455,764	30,350,178
B2. Gasto Etiquetado (sin incluir Amortización de la Deuda Pública)			
C. Remanentes del Ejercicio Anterior (C = C1 + C2)	0	0	0
C1. Remanentes de Ingresos de Libre Disposición aplicados en el periodo			
C2. Remanentes de Transferencias Federales Etiquetadas aplicados en el periodo			
I. Balance Presupuestario (I = A - B + C)	0	929,401	1,034,987
II. Balance Presupuestario sin Financiamiento Neto (II = I - A3)	0	929,401	1,034,987
III. Balance Presupuestario sin Financiamiento Neto y sin Remanentes del Ejercicio Anterior (III = II - C)	0	929,401	1,034,987


Concepto	Aprobado	Devengado	Pagado
E. Intereses, Comisiones y Gastos de la Deuda (E = E1+E2)	0	0	0
E1. Intereses, Comisiones y Gastos de la Deuda con Gasto No Etiquetado			
E2. Intereses, Comisiones y Gastos de la Deuda con Gasto Etiquetado			
IV. Balance Primario (IV = III + E)	0	929,401	1,034,987


Concepto	Estimado/ Aprobado	Devengado	Recaudado/ Pagado
F. Financiamiento (F = F1 + F2)	0	0	0
F1. Financiamiento con Fuente de Pago de Ingresos de Libre Disposición			
F2. Financiamiento con Fuente de Pago de Transferencias Federales Etiquetadas			
G. Amortización de la Deuda (G = G1 + G2)	0	0	0
G1. Amortización de la Deuda Pública con Gasto No Etiquetado			
G2. Amortización de la Deuda Pública con Gasto Etiquetado			
A3. Financiamiento Neto (A3 = F - G)	0	0	0

Concepto	Estimado/ Aprobado	Devengado	Recaudado/ Pagado
A1. Ingresos de Libre Disposición	25,628,571	31,385,165	31,385,165
A3.1 Financiamiento Neto con Fuente de Pago de Ingresos de Libre Disposición (A3.1 = F1)	0	0	0
F1. Financiamiento con Fuente de Pago de Ingresos de Libre Disposición	0	0	0
G1. Amortización de la Deuda Pública con Gasto No Etiquetado	0	0	0
B1. Gasto No Etiquetado (sin incluir Amortización de la Deuda Pública)	25,628,571	30,455,764	30,350,178
C1. Remanentes de Ingresos de Libre Disposición aplicados en el periodo		0	0
V. Balance Presupuestario de Recursos Disponibles (V = A1 + A3.1 - B1 + C1)	0	929,401	1,034,987
VI. Balance Presupuestario de Recursos Disponibles sin Financiamiento Neto (VI = V - A3.1)	0	929,401	1,034,987

Concepto	Estimado/ Aprobado	Devengado	Recaudado/ Pagado
A2. Transferencias Federales Etiquetadas	0	0	0
A3.2 Financiamiento Neto con Fuente de Pago de Transferencias Federales Etiquetadas (A3.2 = F2 - G2)	0	0	0
F2. Financiamiento con Fuente de Pago de Transferencias Federales Etiquetadas	0	0	0
G2. Amortización de la Deuda Pública con Gasto Etiquetado	0	0	0
B2. Gasto Etiquetado (sin incluir Amortización de la Deuda Pública)	0	0	0
C2. Remanentes de Transferencias Federales Etiquetadas aplicados en el periodo		0	0
VII. Balance Presupuestario de Recursos Etiquetados (VII = A2 + A3.2 - B2 + C2)	0	0	0
VIII. Balance Presupuestario de Recursos Etiquetados sin Financiamiento Neto (VIII = VII - A3.2)	0	0	0


 RENE CONTRERAS FLORES
 AUTORIZÓ DIRECTOR GENERAL


 DULCE MARÍA GONZALEZ REYES
 REVISÓ AREA ADMINISTRATIVA


 PATRICIA OROCIO PUEBLA
 ELABORÓ RECURSOS FINANCIEROS

INSTITUTO TEMAZCALLI (a) Estado Analítico de Ingresos Detallado - LDF Del 1 de Enero al 31 de Octubre de 2025 (b) (PESOS)						
Concepto (c)	Ingreso					Diferencia (e)
	Estimado (d)	Ampliaciones/ (Reducciones)	Modificado	Devengado	Recaudado	
Ingresos de Libre Disposición						
A. Impuestos			0			0
B. Cuotas y Aportaciones de Seguridad Social			0			0
C. Contribuciones de Mejoras			0			0
D. Derechos	4,500,000	4,120,109	8,620,109	8,359,897	8,359,897	3,859,897
E. Productos			0			0
F. Aprovechamientos			0			0
G. Ingresos por Ventas de Bienes y Prestación Servicios			0			0
H. Participaciones	0	0	0	0	0	0
(H=h1+h2+h3+h4+h5+h6+h7+h8+h9+h10+h11)						
h1) Fondo General de Participaciones			0			0
h2) Fondo de Fomento Municipal			0			0
h3) Fondo de Fiscalización y Recaudación			0			0
h4) Fondo de Compensación			0			0
h5) Fondo de Extracción de Hidrocarburos			0			0
h6) Impuesto Especial Sobre Producción y Servicios			0			0
h7) 0.136% de la Recaudación Federal Participable			0			0
h8) 3.17% Sobre Extracción de Petróleo			0			0
h9) Gasolinas y Diésel			0			0
h10) Fondo del Impuesto Sobre la Renta			0			0
h11) Fondo de Estabilización de los Ingresos de las Entidades Federativas			0			0
I. Incentivos Derivados de la Colaboración Fiscal (I=i1+i2+i3+i4+i5)	0	0	0	0	0	0
i1) Tenencia o Uso de Vehículos			0			0
i2) Fondo de Compensación ISAN			0			0
i3) Impuesto Sobre Automóviles Nuevos			0			0
i4) Fondo de Compensación de Repecos-Intermedios			0			0
i5) Otros Incentivos Económicos			0			0
J. Transferencias y Asignaciones	21,128,571	2,649,073	23,777,644	23,025,268	23,025,268	1,896,697
K. Convenios	0	0	0	0	0	0
k1) Otros Convenios y Subsidios			0			0
L. Otros Ingresos de Libre Disposición (L=l1+l2)	0	0	0	0	0	0
l1) Participaciones en Ingresos Locales			0			0
l2) Otros Ingresos de Libre Disposición			0			0
I. Total de Ingresos de Libre Disposición (I=A+B+C+D+E+F+G+H+I+J+K+L)	25,628,571	6,769,183	32,397,754	31,385,165	31,385,165	5,756,594
Ingresos Excedentes de Ingresos de Libre Disposición						5,756,594
Transferencias Federales Etiquetadas						
A. Aportaciones (A=a1+a2+a3+a4+a5+a6+a7+a8)	0	0	0	0	0	0
a1) Fondo de Aportaciones para la Nómina Educativa y Gasto Operativo			0			0
a2) Fondo de Aportaciones para los Servicios de Salud			0			0
a3) Fondo de Aportaciones para la Infraestructura Social			0			0
a4) Fondo de Aportaciones para el Fortalecimiento de los Municipios y de las Demarcaciones Territoriales del			0			0
a5) Fondo de Aportaciones Múltiples			0			0
a6) Fondo de Aportaciones para la Educación Tecnológica y de Adultos			0			0
a7) Fondo de Aportaciones para la Seguridad Pública de los Estados y del			0			0
a8) Fondo de Aportaciones para el Fortalecimiento de las Entidades			0			0
B. Convenios (B=b1+b2+b3+b4)	0	0	0	0	0	0
b1) Convenios de Protección Social en			0			0
b2) Convenios de Descentralización			0			0
b3) Convenios de Reasignación			0			0
b4) Otros Convenios y Subsidios			0			0
C. Fondos Distintos de Aportaciones	0	0	0	0	0	0
c1) Fondo para Entidades Federativas y Municipios Productores de			0			0
c2) Fondo Minero			0			0
D. Transferencias, Asignaciones, Subsidios y Subvenciones,			0			0
y Pensiones y Jubilaciones			0			0
E. Otras Transferencias Federales Etiquetadas			0			0
II. Total de Transferencias Federales Etiquetadas (II = A + B + C + D + E)	0	0	0	0	0	0


INSTITUTO TEMAZCALLI (a) Estado Analítico de Ingresos Detallado - LDF Del 1 de Enero al 31 de Octubre de 2025 (b) (PESOS)						
Concepto (c)	Ingreso				Diferencia (e)	
	Estimado (d)	Ampliaciones/ (Reducciones)	Modificado	Devengado		
III. Ingresos Derivados de Financiamientos (III = A)	0	0	0	0	0	0
A. Ingresos Derivados de Financiamientos			0			0
IV. Total de Ingresos (IV = I + II + III)	25,628,571	6,769,183	32,397,754	31,385,165	31,385,165	5,756,594
Datos Informativos						
1. Ingresos Derivados de Financiamientos con Fuente de Pago de Ingresos de Libre Disposición			0			0
2. Ingresos Derivados de Financiamientos con Fuente de Pago de Transferencias Federales			0			0
3. Ingresos Derivados de Financiamientos (3 = 1 + 2)	0	0	0	0	0	0



RENE CONTRERAS FLORES
AUTORIZÓ DIRECTOR GENERAL



PATRICIA OROCIO PUEBLA
ELABORÓ RECURSOS FINANCIEROS



DULCE MARIA GONZALEZ REYES
REVISÓ AREA ADMINISTRATIVA

INSTITUTO TEMAZCALLI (a)
Estado Analítico del Ejercicio del Presupuesto de Egresos Detallado - LDF
Clasificación por Objeto del Gasto (Capítulo y Concepto)
Del 1 de Enero al 31 de Octubre de 2025 (b)
(PESOS)

Concepto (c)	Egresos					Subejercicio (e)
	Aprobado (d)	Ampliaciones/ (Reducciones)	Modificado	Devengado	Pagado	
I. Gasto No Etiquetado (I=A+B+C+D+E+F+G+H+I)	25,628,571	6,769,183	32,397,754	30,455,764	30,350,178	1,941,989
A. Servicios Personales (A=a1+a2+a3+a4+a5+a6+a7)	21,128,571	2,649,073	23,777,644	23,338,143	23,334,336	439,502
a1) Remuneraciones al Personal de Carácter Permanente	7,916,612	1,198,034	9,114,646	9,114,646	9,114,646	0
a2) Remuneraciones al Personal de Carácter Transitorio	4,300,891	-157,077	4,143,814	4,143,814	4,143,814	0
a3) Remuneraciones Adicionales y Especiales	552,273	9,635	561,908	561,908	561,908	0
a4) Seguridad Social	2,414,707	596,113	3,010,819	2,571,318	2,567,511	439,502
a5) Otras Prestaciones Sociales y Económicas	5,575,877	913,651	6,489,528	6,489,528	6,489,528	0
a6) Previsiones	0	0	0	0	0	0
a7) Pago de Estímulos a Servidores Públicos	368,211	88,718	456,929	456,929	456,929	0
B. Materiales y Suministros (B=b1+b2+b3+b4+b5+b6+b7+b8+b9)	2,146,969	258,373	2,405,342	1,717,115	1,615,335	688,227
b1) Materiales de Administración, Emisión de Documentos y Artículos Oficiales	352,233	185,498	537,731	420,597	402,587	117,134
b2) Alimentos y Utensilios	846,592	-8,402	838,190	576,490	528,498	261,700
b3) Materias Primas y Materiales de Producción y Comercialización	0	0	0	0	0	0
b4) Materiales y Artículos de Construcción y de Reparación	106,971	27,476	134,447	101,600	101,600	32,847
b5) Productos Químicos, Farmacéuticos y de Laboratorio	686,388	11,914	698,302	505,323	469,881	192,979
b6) Combustibles, Lubricantes y Aditivos	63,979	15,985	79,964	49,952	49,952	30,012
b7) Vestuario, Blancos, Prendas de Protección y Artículos Deportivos	26,287	2,614	28,900	10,213	10,213	18,687
b8) Materiales y Suministros Para Seguridad	0	0	0	0	0	0
b9) Herramientas, Refacciones y Accesorios Menores	64,519	23,289	87,807	52,941	52,604	34,867
C. Servicios Generales (C=c1+c2+c3+c4+c5+c6+c7+c8+c9)	1,206,809	4,824,554	6,031,362	5,324,544	5,324,544	706,818
c1) Servicios Básicos	211,531	23,568	235,099	210,972	210,972	24,128
c2) Servicios de Arrendamiento	10,473	142,098	152,571	119,508	119,508	33,063
c3) Servicios Profesionales, Científicos, Técnicos y Otros Servicios	305,515	4,589,730	4,895,245	4,601,462	4,601,462	293,783
c4) Servicios Financieros, Bancarios y Comerciales	103,342	0	103,342	85,788	85,788	17,554
c5) Servicios de Instalación, Reparación, Mantenimiento y Conservación	263,663	59,519	323,182	166,130	166,130	157,051
c6) Servicios de Comunicación Social y Publicidad	0	0	0	0	0	0
c7) Servicios de Traslado y Viáticos	112,993	0	112,993	101,497	101,497	11,496
c8) Servicios Oficiales	0	0	0	0	0	0
c9) Otros Servicios Generales	199,291	9,639	208,930	39,188	39,188	169,743
D. Transferencias, Asignaciones, Subsidios y Otras Ayudas (D=d1+d2+d3+d4+d5+d6+d7+d8+d9)	0	0	0	0	0	0
d1) Transferencias Internas y Asignaciones al Sector Público	0	0	0	0	0	0
d2) Transferencias al Resto del Sector Público	0	0	0	0	0	0
d3) Subsidios y Subvenciones	0	0	0	0	0	0
d4) Ayudas Sociales	0	0	0	0	0	0
d5) Pensiones y Jubilaciones	0	0	0	0	0	0
d6) Transferencias a Fideicomisos, Mandatos y Otros Análogos	0	0	0	0	0	0
d7) Transferencias a la Seguridad Social	0	0	0	0	0	0
d8) Donativos	0	0	0	0	0	0
d9) Transferencias al Exterior	0	0	0	0	0	0
E. Bienes Muebles, Inmuebles e Intangibles (E=e1+e2+e3+e4+e5+e6+e7+e8+e9)	1,146,223	-962,818	183,405	75,962	75,962	107,443
e1) Mobiliario y Equipo de Administración	111,723	10,544	122,267	34,324	34,324	87,943
e2) Mobiliario y Equipo Educativo y Recreativo	2,500	34,088	36,588	34,088	34,088	2,500
e3) Equipo e Instrumental Médico y de Laboratorio	0	0	0	0	0	0
e4) Vehículos y Equipo de Transporte	1,015,000	-1,015,000	0	0	0	0
e5) Equipo de Defensa y Seguridad	0	0	0	0	0	0
e6) Maquinaria, Otros Equipos y Herramientas	17,000	7,550	24,550	7,550	7,550	17,000
e7) Activos Biológicos	0	0	0	0	0	0
e8) Bienes Inmuebles	0	0	0	0	0	0
e9) Activos Intangibles	0	0	0	0	0	0
F. Inversión Pública (F=f1+f2+f3)	0	0	0	0	0	0
f1) Obra Pública en Bienes de Dominio Público	0	0	0	0	0	0
f2) Obra Pública en Bienes Propios	0	0	0	0	0	0
f3) Proyectos Productivos y Acciones de Fomento	0	0	0	0	0	0
G. Inversiones Financieras y Otras Provisiones (G=g1+g2+g3+g4+g5+g6+g7)	0	0	0	0	0	0
g1) Inversiones Para el Fomento de Actividades Productivas	0	0	0	0	0	0
g2) Acciones y Participaciones de Capital	0	0	0	0	0	0
g3) Compra de Títulos y Valores	0	0	0	0	0	0
g4) Concesión de Préstamos	0	0	0	0	0	0
g5) Inversiones en Fideicomisos, Mandatos y Otros Análogos	0	0	0	0	0	0
Fideicomiso de Desastres Naturales (Informativo)	0	0	0	0	0	0
g6) Otras Inversiones Financieras	0	0	0	0	0	0
g7) Provisiones para Contingencias y Otras Erogaciones Especiales	0	0	0	0	0	0
H. Participaciones y Aportaciones (H=h1+h2+h3)	0	0	0	0	0	0
h1) Participaciones	0	0	0	0	0	0
h2) Aportaciones	0	0	0	0	0	0
h3) Convenios	0	0	0	0	0	0
I. Deuda Pública (I=i1+i2+i3+i4+i5+i6+i7)	0	0	0	0	0	0
i1) Amortización de la Deuda Pública	0	0	0	0	0	0
i2) Intereses de la Deuda Pública	0	0	0	0	0	0
i3) Comisiones de la Deuda Pública	0	0	0	0	0	0
i4) Gastos de la Deuda Pública	0	0	0	0	0	0
i5) Costo por Coberturas	0	0	0	0	0	0
i6) Apoyos Financieros	0	0	0	0	0	0
i7) Adeudos de Ejercicios Fiscales Anteriores (ADEFAS)	0	0	0	0	0	0


INSTITUTO TEMAZCALLI (a) Estado Analítico del Ejercicio del Presupuesto de Egresos Detallado - LDF Clasificación por Objeto del Gasto (Capítulo y Concepto) Del 1 de Enero al 31 de Octubre de 2025 (b) (PESOS)						
Concepto (c)	Egresos					Subejercicio (e)
	Aprobado (d)	Ampliaciones/ (Reducciones)	Modificado	Devengado	Pagado	
II. Gasto Etiquetado (II=A+B+C+D+E+F+G+H+I)	0	0	0	0	0	0
A. Servicios Personales (A=a1+a2+a3+a4+a5+a6+a7)	0	0	0	0	0	0
a1) Remuneraciones al Personal de Carácter Permanente			0			0
a2) Remuneraciones al Personal de Carácter Transitorio			0			0
a3) Remuneraciones Adicionales y Especiales			0			0
a4) Seguridad Social			0			0
a5) Otras Prestaciones Sociales y Económicas			0			0
a6) Previsiones			0			0
a7) Pago de Estímulos a Servidores Públicos			0			0
B. Materiales y Suministros (B=b1+b2+b3+b4+b5+b6+b7+b8+b9)	0	0	0	0	0	0
b1) Materiales de Administración, Emisión de Documentos y Artículos Oficiales			0			0
b2) Alimentos y Utensilios			0			0
b3) Materias Primas y Materiales de Producción y Comercialización			0			0
b4) Materiales y Artículos de Construcción y de Reparación			0			0
b5) Productos Químicos, Farmacéuticos y de Laboratorio			0			0
b6) Combustibles, Lubricantes y Aditivos			0			0
b7) Vestuario, Blancos, Prendas de Protección y Artículos Deportivos			0			0
b8) Materiales y Suministros Para Seguridad			0			0
b9) Herramientas, Refacciones y Accesorios Menores			0			0
C. Servicios Generales (C=c1+c2+c3+c4+c5+c6+c7+c8+c9)	0	0	0	0	0	0
c1) Servicios Básicos			0			0
c2) Servicios de Arrendamiento			0			0
c3) Servicios Profesionales, Científicos, Técnicos y Otros Servicios			0			0
c4) Servicios Financieros, Bancarios y Comerciales			0			0
c5) Servicios de Instalación, Reparación, Mantenimiento y Conservación			0			0
c6) Servicios de Comunicación Social y Publicidad			0			0
c7) Servicios de Traslado y Viáticos			0			0
c8) Servicios Oficiales			0			0
c9) Otros Servicios Generales			0			0
D. Transferencias, Asignaciones, Subsidios y Otras Ayudas (D=d1+d2+d3+d4+d5+d6+d7+d8+d9)	0	0	0	0	0	0
d1) Transferencias Internas y Asignaciones al Sector Público			0			0
d2) Transferencias al Resto del Sector Público			0			0
d3) Subsidios y Subvenciones			0			0
d4) Ayudas Sociales			0			0
d5) Pensiones y Jubilaciones			0			0
d6) Transferencias a Fideicomisos, Mandatos y Otros Análogos			0			0
d7) Transferencias a la Seguridad Social			0			0
d8) Donativos			0			0
d9) Transferencias al Exterior			0			0
E. Bienes Muebles, Inmuebles e Intangibles (E=e1+e2+e3+e4+e5+e6+e7+e8+e9)	0	0	0	0	0	0
e1) Mobiliario y Equipo de Administración			0			0
e2) Mobiliario y Equipo Educativo y Recreativo			0			0
e3) Equipo e Instrumental Médico y de Laboratorio			0			0
e4) Vehículos y Equipo de Transporte			0			0
e5) Equipo de Defensa y Seguridad			0			0
e6) Maquinaria, Otros Equipos y Herramientas			0			0
e7) Activos Biológicos			0			0
e8) Bienes Inmuebles			0			0
e9) Activos Intangibles			0			0
F. Inversión Pública (F=f1+f2+f3)	0	0	0	0	0	0
f1) Obra Pública en Bienes de Dominio Público			0			0
f2) Obra Pública en Bienes Propios			0			0
f3) Proyectos Productivos y Acciones de Fomento			0			0
G. Inversiones Financieras y Otras Provisiones (G=g1+g2+g3+g4+g5+g6+g7)	0	0	0	0	0	0
g1) Inversiones Para el Fomento de Actividades Productivas			0			0
g2) Acciones y Participaciones de Capital			0			0
g3) Compra de Títulos y Valores			0			0
g4) Concesión de Préstamos			0			0
g5) Inversiones en Fideicomisos, Mandatos y Otros Análogos			0			0
Fideicomiso de Desastres Naturales (Informativo)			0			0
g6) Otras Inversiones Financieras			0			0
g7) Provisiones para Contingencias y Otras Erogaciones Especiales			0			0
H. Participaciones y Aportaciones (H=h1+h2+h3)	0	0	0	0	0	0
h1) Participaciones			0			0
h2) Aportaciones			0			0
h3) Convenios			0			0
I. Deuda Pública (I=i1+i2+i3+i4+i5+i6+i7)	0	0	0	0	0	0
i1) Amortización de la Deuda Pública			0			0
i2) Intereses de la Deuda Pública			0			0
i3) Comisiones de la Deuda Pública			0			0
i4) Gastos de la Deuda Pública			0			0
i5) Costo por Coberturas			0			0
i6) Apoyos Financieros			0			0
i7) Adeudos de Ejercicios Fiscales Anteriores (ADEFAS)			0			0
III. Total de Egresos (III = I + II)	25,628,571	6,769,183	32,397,754	30,455,764	30,350,178	1,941,989



RENE CONTRERAS FLORES
AUTORIZÓ DIRECTOR GENERAL




DULCE MARÍA GONZÁLEZ REYES
REVISÓ ÁREA ADMINISTRATIVA




PATRICIA OROCIO PUEBLA
ELABORÓ RECURSOS FINANCIEROS


INSTITUTO TEMAZCALLI (a) Estado Analítico del Ejercicio del Presupuesto de Egresos Detallado - LDF Clasificación Administrativa Del 1 de Enero al 31 de Octubre de 2025 (b) (PESOS)						
Concepto (c)	Egresos					Subejercicio (e)
	Aprobado (d)	Ampliaciones/ (Reducciones)	Modificado	Devengado	Pagado	
I. Gasto No Etiquetado (I=A+B+C+D+E+F+G+H)	25,628,571	6,769,183	32,397,754	30,455,764	30,350,178	1,941,989
ENSEÑANZA	155,051	304,602	459,653	434,652	434,652	25,000
SALUD MENTAL INFANTIL Y DEL	4,146,477	743,155	4,889,632	4,657,040	4,655,636	232,592
LABORATORIO	974,480	30,021	1,004,501	789,166	756,156	215,335
PREVENCIÓN	2,436,257	580,594	3,016,851	2,947,002	2,947,002	69,849
REHABILITACIÓN COMUNIDAD	6,635,814	3,071,387	9,707,201	9,117,732	9,061,226	589,469
REHABILITACIÓN CONSULTA EXTERNA	4,496,436	1,371,204	5,867,640	5,657,914	5,657,036	209,726
AREAS ADMINISTRATIVAS	6,784,057	668,220	7,452,277	6,852,259	6,838,470	600,018
						0
II. Gasto Etiquetado (II=A+B+C+D+E+F+G+H)	0	0	0	0	0	0
ENSEÑANZA	0	0	0	0	0	0
SALUD MENTAL INFANTIL Y DEL	0	0	0	0	0	0
LABORATORIO	0	0	0	0	0	0
PREVENCIÓN	0	0	0	0	0	0
REHABILITACIÓN COMUNIDAD	0	0	0	0	0	0
REHABILITACIÓN CONSULTA EXTERNA	0	0	0	0	0	0
AREAS ADMINISTRATIVAS	0	0	0	0	0	0
						0
						0
III. Total de Egresos (III = I + II)	25,628,571	6,769,183	32,397,754	30,455,764	30,350,178	1,941,989



RENE CONTRERAS FLORES
AUTORIZÓ DIRECTOR GENERAL



DULCE MARIA GONZALEZ REYES
REVISÓ AREA ADMINISTRATIVA



PATRICIA OROCIO PUEBLA
ELABORÓ RECURSOS FINANCIEROS


INSTITUTO TEMAZCALLI (a)
Estado Analítico del Ejercicio del Presupuesto de Egresos Detallado - LDF
Clasificación Funcional (Finalidad y Función)
Del 1 de Enero al 31 de Octubre de 2025 (b)
(PESOS)

Concepto (c)	Egresos					Subejercicio (e)
	Aprobado (d)	Ampliaciones/ (Reducciones)	Modificado	Devengado	Pagado	
I. Gasto No Etiquetado (I=A+B+C+D)	25,628,571	6,769,183	32,397,754	30,455,764	30,350,178	1,941,989
A. Gobierno (A=a1+a2+a3+a4+a5+a6+a7+a8)	0	0	0	0	0	0
a1) Legislación			0			0
a2) Justicia			0			0
a3) Coordinación de la Política de Gobierno			0			0
a4) Relaciones Exteriores			0			0
a5) Asuntos Financieros y Hacendarios			0			0
a6) Seguridad Nacional			0			0
a7) Asuntos de Orden Público y de Seguridad Interior			0			0
a8) Otros Servicios Generales			0			0
B. Desarrollo Social (B=b1+b2+b3+b4+b5+b6+b7)	25,628,571	6,769,183	32,397,754	30,455,764	30,350,178	1,941,989
b1) Protección Ambiental			0			0
b2) Vivienda y Servicios a la Comunidad			0			0
b3) Salud	25,628,571	6,769,183	32,397,754	30,455,764	30,350,178	1,941,989
b4) Recreación, Cultura y Otras Manifestaciones Sociales			0			0
b5) Educación			0			0
b6) Protección Social			0			0
b7) Otros Asuntos Sociales			0			0
C. Desarrollo Económico (C=c1+c2+c3+c4+c5+c6+c7+c8+c9)	0	0	0	0	0	0
c1) Asuntos Económicos, Comerciales y Laborales en General			0			0
c2) Agropecuaria, Silvicultura, Pesca y Caza			0			0
c3) Combustibles y Energía			0			0
c4) Minería, Manufacturas y Construcción			0			0
c5) Transporte			0			0
c6) Comunicaciones			0			0
c7) Turismo			0			0
c8) Ciencia, Tecnología e Innovación			0			0
c9) Otras Industrias y Otros Asuntos Económicos			0			0
D. Otras No Clasificadas en Funciones Anteriores (D=d1+d2+d3+d4)	0	0	0	0	0	0
d1) Transacciones de la Deuda Pública / Costo Financiero de la Deuda			0			0
d2) Transferencias, Participaciones y Aportaciones Entre Diferentes Niveles y Ordenes de Gobierno			0			0
d3) Saneamiento del Sistema Financiero			0			0
d4) Adeudos de Ejercicios Fiscales Anteriores			0			0
II. Gasto Etiquetado (II=A+B+C+D)	0	0	0	0	0	0
A. Gobierno (A=a1+a2+a3+a4+a5+a6+a7+a8)	0	0	0	0	0	0
a1) Legislación			0			0
a2) Justicia			0			0
a3) Coordinación de la Política de Gobierno			0			0
a4) Relaciones Exteriores			0			0
a5) Asuntos Financieros y Hacendarios			0			0
a6) Seguridad Nacional			0			0
a7) Asuntos de Orden Público y de Seguridad Interior			0			0
a8) Otros Servicios Generales			0			0
B. Desarrollo Social (B=b1+b2+b3+b4+b5+b6+b7)	0	0	0	0	0	0
b1) Protección Ambiental			0			0
b2) Vivienda y Servicios a la Comunidad			0			0
b3) Salud			0			0
b4) Recreación, Cultura y Otras Manifestaciones Sociales			0			0
b5) Educación			0			0
b6) Protección Social			0			0
b7) Otros Asuntos Sociales			0			0
C. Desarrollo Económico (C=c1+c2+c3+c4+c5+c6+c7+c8+c9)	0	0	0	0	0	0
c1) Asuntos Económicos, Comerciales y Laborales en General			0			0
c2) Agropecuaria, Silvicultura, Pesca y Caza			0			0
c3) Combustibles y Energía			0			0
c4) Minería, Manufacturas y Construcción			0			0
c5) Transporte			0			0
c6) Comunicaciones			0			0
c7) Turismo			0			0
c8) Ciencia, Tecnología e Innovación			0			0
c9) Otras Industrias y Otros Asuntos Económicos			0			0


INSTITUTO TEMAZCALLI (a) Estado Analítico del Ejercicio del Presupuesto de Egresos Detallado - LDF Clasificación Funcional (Finalidad y Función) Del 1 de Enero al 31 de Octubre de 2025 (b) (PESOS)						
Concepto (c)	Egresos					Subejercicio (e)
	Aprobado (d)	Ampliaciones/ (Reducciones)	Modificado	Devengado	Pagado	
D. Otras No Clasificadas en Funciones Anteriores (D=d1+d2+d3+d4)	0	0	0	0	0	0
d1) Transacciones de la Deuda Publica / Costo Financiero de la Deuda			0			0
d2) Transferencias, Participaciones y Aportaciones Entre Diferentes Niveles y Ordenes de Gobierno			0			0
d3) Saneamiento del Sistema Financiero			0			0
d4) Adeudos de Ejercicios Fiscales Anteriores			0			0
III. Total de Egresos (III = I + II)	25,628,571	6,769,183	32,397,754	30,455,764	30,350,178	1,941,989



RENE CONTRERAS FLORES
AUTORIZÓ DIRECTOR GENERAL



DULCE MARIA GONZALEZ REYES
REVISÓ AREA ADMINISTRATIVA



PATRICIA OROCIO PUEBLA
ELABORÓ RECURSOS FINANCIEROS

INSTITUTO TEMAZCALLI (a)
Estado Analítico del Ejercicio del Presupuesto de Egresos Detallado - LDF
Clasificación de Servicios Personales por Categoría
Del 1 de Enero al 31 de Octubre de 2025 (b)
(PESOS)

Concepto (c)	Egresos					Subejercicio (e)
	Aprobado (d)	Ampliaciones/ (Reducciones)	Modificado	Devengado	Pagado	
I. Gasto No Etiquetado (I=A+B+C+D+E+F)	21,128,571	2,649,073	23,777,644	23,338,143	23,334,336	439,502
A. Personal Administrativo y de Servicio Público			0			0
B. Magisterio			0			0
C. Servicios de Salud (C=c1+c2)	21,128,571	2,649,073	23,777,644	23,338,143	23,334,336	439,502
c1) Personal Administrativo	4,406,562	424,274	4,830,836	4,761,650	4,761,650	69,186
c2) Personal Médico, Paramédico y afin	16,722,009	2,224,800	18,946,808	18,576,493	18,572,686	370,316
D. Seguridad Pública			0			0
E. Gastos asociados a la implementación de nuevas leyes federales o reformas a las mismas (E = e1 + e2)	0	0	0	0	0	0
e1) Nombre del Programa o Ley 1			0			0
e2) Nombre del Programa o Ley 2			0			0
F. Sentencias laborales definitivas			0			0
II. Gasto Etiquetado (II=A+B+C+D+E+F)	0	0	0	0	0	0
A. Personal Administrativo y de Servicio Público			0			0
B. Magisterio			0			0
C. Servicios de Salud (C=c1+c2)	0	0	0	0	0	0
c1) Personal Administrativo			0			0
c2) Personal Médico, Paramédico y afin			0			0
D. Seguridad Pública			0			0
E. Gastos asociados a la implementación de nuevas leyes federales o reformas a las mismas (E = e1 + e2)	0	0	0	0	0	0
e1) Nombre del Programa o Ley 1			0			0
e2) Nombre del Programa o Ley 2			0			0
F. Sentencias laborales definitivas			0			0
III. Total del Gasto en Servicios Personales (III = I + II)	21,128,571	2,649,073	23,777,644	23,338,143	23,334,336	439,502



RENE CONTRERAS FLORES
AUTORIZÓ DIRECTOR GENERAL



DULCE MARIA GONZALEZ REYES
REVISÓ AREA ADMINISTRATIVA




PATRICIA OROCIO PUEBLA
ELABORÓ RECURSOS FINANCIEROS

INSTITUTO TEMAZCALLI (a) Informe sobre Estudios Actuariales - LDF					
	Pensiones y jubilaciones	Salud	Riesgos de trabajo	Invalidez y vida	Otras prestaciones sociales
Tipo de Sistema Prestación laboral o Fondo general para trabajadores del estado o municipio Beneficio definido, Contribución definida o Mixto					
Población afiliada Activos Edad máxima Edad mínima Edad promedio Pensionados y Jubilados Edad máxima Edad mínima Edad promedio Beneficiarios Promedio de años de servicio (trabajadores activos) Aportación individual al plan de pensión como % del salario Aportación del ente público al plan de pensión como % del salario Crecimiento esperado de los pensionados y jubilados (como %) Crecimiento esperado de los activos (como %) Edad de Jubilación o Pensión Esperanza de vida	"No Aplica"				
Ingresos del Fondo Ingresos Anuales al Fondo de Pensiones					
Nómina anual Activos Pensionados y Jubilados Beneficiarios de Pensionados y Jubilados					
Monto mensual por pensión Máximo Mínimo Promedio					
Monto de la reserva					
Valor presente de las obligaciones Pensiones y Jubilaciones en curso de pago Generación actual Generaciones futuras					
Valor presente de las contribuciones asociadas a los sueldos futuros de cotización X% Generación actual Generaciones futuras					
Valor presente de aportaciones futuras Generación actual Generaciones futuras Otros Ingresos					
Déficit/superávit actuarial Generación actual Generaciones futuras					
Periodo de suficiencia Año de descapitalización Tasa de rendimiento					
Estudio actuarial Año de elaboración del estudio actuarial Empresa que elaboró el estudio actuarial					



RENÉ CONTRERAS FLORES
AUTORIZÓ DIRECTOR GENERAL



DULCE MARIA GONZALEZ REYES
REVISÓ AREA ADMINISTRATIVA



PATRICIA OROCIO PUEBLA
ELABORÓ RECURSOS FINANCIEROS

OFICIO No. 823/2025
Noviembres 11, 2025

C.P. CARLOS DE JESUS MORENO CRUZ
ENCARGADO DE LA DIRECCIÓN DE
CONTABILIDAD GUBERNAMENTAL
SECRETARÍA DE FINANZAS
P R E S E N T E

Acuse

Por este conducto envío información referente a la situación financiera que guarda el Instituto Temazcalli al Mes de Octubre del 2025, Información contable, Notas de los Estados Financieros e Información Presupuestaria, de acuerdo a la Ley de Contabilidad Gubernamental y conforme a los Artículos 41,46,52 y 54 de dicha Ley.

Sin otro particular, reciba un cordial saludo.

ATENTAMENTE,-

[Firma]
RENÉ CONTRERAS FLORES
DIRECTOR GENERAL



11 NOV. 2025

DESPACHADO
OFICIALÍA DE PARTES



Ccp LIC. NORMA ALICIA MARTINEZ IRENA. Titular del Órgano Interno de Control DIF Estatal
Ccp Acuse y Minutario


DMGR/POP/yemg*



POTOSÍ
PARA LOS POTOSINOS
GOBIERNO DEL ESTADO 2021 • 2027



**INSTITUTO
TEMAZCALLI**
PREVENCIÓN Y REHABILITACIÓN



ESTADOS FINANCIEROS **2025** **OCTUBRE**

INDICE

Información Contable

- Estado de Actividades
- Estado de Situación Financiera
- Estado de variación en la hacienda pública.
- Estado de cambios en la situación financiera.
- Estado de Flujos de Efectivo
- Notas a los estados financieros.
- Estado analítico del activo
- Estado Analítico de la Deuda y otros Pasivos
- Flujo de Fondos
- **ANEXOS**
- Informe sobre Pasivos Contingentes
- Endeudamiento Neto
- Intereses de la Deuda
- Indicadores de Postura Fiscal
- Relación de Bienes Muebles.
- Relación de Bienes Inmuebles.
- Relación de Cuentas Bancarias Productivas específicas.
- Relación de Esquemas Bursátiles y de Coberturas Financieras.
- Conciliación Presupuestal de Egresos.
- Conciliación Presupuestal de Ingresos.

Información Presupuestaria y Programática

- Estado analítico de ingresos
- Estado analítico del ejercicio del presupuesto de egresos en Clasificación Administrativa
- Estado analítico del ejercicio del presupuesto de egresos en Clasificación Administrativa (Por Poderes)
- Estado analítico del ejercicio del presupuesto de egresos en Clasificación Administrativa (Por tipo de Organismo o Entidad)
- Estado analítico del ejercicio del presupuesto de egresos en Clasificación Económica (por Tipo de Gasto)
- Estado analítico del ejercicio del presupuesto de egresos en Clasificación por Objeto del Gasto (Capítulo y concepto).
- Estado analítico del ejercicio del presupuesto de egresos en Clasificación Funcional.
- Estado analítico del ejercicio del presupuesto de egresos por Fuente de financiamiento
- Estado analítico del ejercicio del presupuesto de egresos en Clasificación Programática.
- Programas y Proyectos de Inversión.

Estados Financieros LDF


- Formato 1. Estado de Situación Financiera Detallado
- Formato 2. Informe Analítico de la Deuda y Otros Pasivos
- Formato 3. Informe Analítico de Obligaciones Diferentes de Financiamiento.
- Formato 4. Balance Presupuestario.
- Formato 5. Estado Analítico de Ingresos Detallado
- Formato 6a. Estado Analítico del Ejercicio del Presupuesto de Egresos Detallado (Clasificación por Objeto de Gasto)
- Formato 6b. Estado Analítico del Ejercicio del Presupuesto de Egresos Detallado (Clasificación Administrativa)
- Formato 6c. Estado Analítico del Ejercicio del Presupuesto de Egresos Detallado (Clasificación Funcional)
- Formato 6d. Estado analítico del ejercicio del presupuesto de egresos (clasificación de servicios personales por categoría)
- Formato 8. Informe Sobre Estudios Actuariales.


INSTITUTO TEMAZCALLI
Estado de Actividades
Del 1 de Enero al 31 de Octubre de 2025
(Cifras en Pesos)

Concepto	2025	2024
INGRESOS Y OTROS BENEFICIOS		
Ingresos de Gestión		
Impuestos	8,359,897	7,163,903
Cuotas y Aportaciones de Seguridad Social	0	0
Contribuciones de Mejoras	0	0
Derechos	0	0
Productos	8,359,897	7,163,903
Aprovechamientos	0	0
Ingresos por Venta de Bienes y Prestación de Servicios	0	0
Participaciones, Aportaciones, Convenios, Incentivos Derivados de la Colaboración Fiscal, Fondos Distintos de Aportaciones, Transferencias, Asignaciones, Subsidios y Subvenciones, y Pensiones y Jubilaciones	23,025,268	32,686,399
Participaciones, Aportaciones, Convenios, Incentivos Derivados de la Colaboración Fiscal y Fondos Distintos de Transferencias, Asignaciones, Subsidios y Subvenciones, y Pensiones y Jubilaciones	0	0
	23,025,268	32,686,399
Otros Ingresos y Beneficios		
Ingresos Financieros	0	0
Incremento por Variación de Inventarios	0	0
Disminución del Exceso de Estimaciones por Pérdida o Deterioro u Obsolescencia	0	0
Disminución del Exceso de Provisiones	0	0
Otros Ingresos y Beneficios Varios	0	0
Total de Ingresos y Otros Beneficios	31,385,165	39,850,301
GASTOS Y OTRAS PÉRDIDAS		
Gastos de Funcionamiento		
Servicios Personales	30,379,802	40,437,774
Materiales y Suministros	23,338,143	33,860,268
Servicios Generales	1,717,115	1,581,112
	5,324,544	4,996,394
Transferencias, Asignaciones, Subsidios y Otras Ayudas		
Transferencias Internas y Asignaciones al Sector Público	0	0
Transferencias al Resto del Sector Público	0	0
Subsidios y Subvenciones	0	0
Ayudas Sociales	0	0
Pensiones y Jubilaciones	0	0
Transferencias a Fideicomisos, Mandatos y Contratos Análogos	0	0
Transferencias a la Seguridad Social	0	0
Donativos	0	0
Transferencias al Exterior	0	0
Participaciones y Aportaciones		
Participaciones	0	0
Aportaciones	0	0
Convenios	0	0
Intereses, Comisiones y Otros Gastos de la Deuda Pública		
Intereses de la Deuda Pública	0	0
Comisiones de la Deuda Pública	0	0
Gastos de la Deuda Pública	0	0
Costo por Coberturas	0	0
Apoyos Financieros	0	0
Otros Gastos y Pérdidas Extraordinarias		
Estimaciones, Depreciaciones, Deterioros, Obsolescencia y Amortizaciones	0	0
Provisiones	0	0
Disminución de Inventarios	0	0
Otros Gastos	0	0
Inversión Pública		
Inversión Pública no Capitalizable	0	0
Total de Gastos y Otras Pérdidas	30,379,802	40,437,774
Resultado del Ejercicio (Ahorro/Desahorro)	1,005,363	-587,473

Bajo protesta de decir verdad declaramos que los Estados Financieros y sus notas, son razonablemente correctos y son responsabilidad del emisor.


RENE CONTRERAS FLORES
AUTORIZÓ DIRECTOR GENERAL


DULCE MARIA GONZALEZ REYES
REVISÓ AREA ADMINISTRATIVA


PATRICIA OROCIO PUEBLA
ELABORÓ RECURSOS FINANCIEROS


INSTITUTO TEMAZCALLI
Estado de Situación Financiera
Al 31 de Octubre de 2025
(Cifras en Pesos)

Concepto	2025	2024	Concepto	2025	2024
ACTIVO			PASIVO		
Activo Circulante			Activo Circulante		
Efectivo y Equivalentes	881,298	217,554	Cuentas por Pagar a Corto Plazo	4,460,416	2,384,209
Derechos a Recibir Efectivo o Equivalentes	843,537	986,970	Documentos por Pagar a Corto Plazo	0	0
Derechos a Recibir Bienes o Servicios	0	0	Porción a Corto Plazo de la Deuda Pública a Largo Plazo	0	0
Inventarios	0	0	Títulos y Valores a Corto Plazo	0	0
Almacenes	0	0	Pasivos Diferidos a Corto Plazo	0	0
Estimación por Pérdida o Deterioro de Activos Circulantes	0	0	Fondos y Bienes de Terceros en Garantía y/o Administración a Corto Plazo	600,400	604,000
Otros Activos Circulantes	0	0	Provisiones a Corto Plazo	0	0
Total de Activos Circulantes	1,724,835	1,204,524	Otros Pasivos a Corto Plazo	0	0
Activo No Circulante			Total de Pasivos Circulantes	5,360,915	3,379,118
Inversiones Financieras a Largo Plazo	1,769,205	1,621,679	Pasivo No Circulante		
Derechos a Recibir Efectivo o Equivalentes a Largo Plazo	35,185	35,185	Cuentas por Pagar a Largo Plazo	0	0
Bienes Inmuebles, Infraestructura y Construcciones en Proceso	0	15,268,753	Documentos por Pagar a Largo Plazo	0	0
Bienes Muebles	5,984,822	5,896,776	Deuda Pública a Largo Plazo	0	0
Activos Intangibles	34,900	34,900	Pasivos Diferidos a Largo Plazo	0	0
Depreciación, Deterioro y Amortización Acumulada de Bienes	-3,209,560	-3,026,628	Fondos y Bienes de Terceros en Garantía y/o en Administración a Largo Plazo	0	0
Activos Diferidos	0	0	Provisiones a Largo Plazo	1,474,808	1,474,808
Estimación por Pérdida o Deterioro de Activos no Circulantes	0	0	Total de Pasivos No Circulantes	1,474,808	1,474,808
Otros Activos no Circulantes	0	0	Total del Pasivo	6,835,722	4,853,926
Total de Activos No Circulantes	4,554,552	19,830,666	HACIENDA PÚBLICA/PATRIMONIO		
Total del Activo	6,279,387	21,035,189	Hacienda Pública/Patrimonio Contribuido		
			Aportaciones	0	14,109,086
			Donaciones de Capital	0	14,109,086
			Actualización de la Hacienda Pública /Patrimonio	0	0
			Hacienda Pública/Patrimonio Generado	-556,335	2,072,178
			Resultado del Ejercicio (Ahorro/Desahorro)	1,003,363	-567,473
			Resultados de Ejercicios Anteriores	-1,561,875	2,659,474
			Revalúos	0	0
			Reservas	0	0
			Rectificaciones de Resultados de Ejercicios Anteriores	177	177
			Exceso o Insuficiencia en la Actualización de la Hacienda Pública/Patrimonio	0	0
			Resultado por Posición Monetaria	0	0
			Resultado por Tenencia de Activos no Monetarios	0	0
			Total Hacienda Pública/Patrimonio	-556,335	16,181,264
			Total del Pasivo y Hacienda Pública /Patrimonio	6,279,387	21,035,189

Bajo protesta de decir verdad declaramos que los Estados Financieros y sus notas, son razonablemente correctos y son responsabilidad del emisor.


RENÉ CONTRERAS FLORES
AUTORIZÓ DIRECTOR GENERAL



DULCE MARÍA GONZÁLEZ REYES
REVISÓ ÁREA ADMINISTRATIVA


PATRICIA OROCIO PUEBLA
ELABORÓ RECURSOS FINANCIEROS


INSTITUTO TEMAZCALLI
Estado de Variación en la Hacienda Pública
Del 1 de Enero al 31 de Octubre de 2025
(Cifras en Pesos)

Concepto	Hacienda Pública / Patrimonio Contribuido	Hacienda Pública / Patrimonio Generado de Ejercicios Anteriores	Hacienda Pública / Patrimonio Generado del Ejercicio	Exceso o Insuficiencia en la Actualización de la Hacienda Pública / Patrimonio	TOTAL
Hacienda Pública/ Patrimonio Contribuido Neto de 2024	14,109,086				14,109,086
Aportaciones	14,109,086	0	0	0	14,109,086
Donaciones de Capital	0	0	0	0	0
Actualización de la Hacienda Pública/Patrimonio	0	0	0	0	0
Hacienda Pública/Patrimonio Generado Neto de 2024		2,659,650	-587,473		2,072,178
Resultado del Ejercicio (Ahorro/Desahorro)	0	0	-587,473	0	-587,473
Resultados de Ejercicios Anteriores	0	2,659,474	0	0	2,659,474
Revalúos	0	0	0	0	0
Reservas	0	0	0	0	0
Rectificaciones de Resultados de Ejercicios Anteriores	0	177	0	0	177
Exceso o Insuficiencia en la Actualización de la Hacienda Pública/Patrimonio Neto de 2024				0	0
Resultado por Posición Monetaria	0	0	0	0	0
Resultado por Tenencia de Activos no Monetarios	0	0	0	0	0
Hacienda Pública/Patrimonio Neto Final de 2024	14,109,086	2,659,650	-587,473	0	16,181,264
Cambios en la Hacienda Pública/Patrimonio Contribuido Neto de 2025	-14,109,086				-14,109,086
Aportaciones	-14,109,086	0	0	0	-14,109,086
Donaciones de Capital	0	0	0	0	0
Actualización de la Hacienda Pública/Patrimonio	0	0	0	0	0
Variaciones de la Hacienda Pública/Patrimonio Generado Neto de 2025		-4,221,348	1,592,836		-2,628,513
Resultado del Ejercicio (Ahorro/Desahorro)	0	0	1,005,363	0	1,005,363
Resultados de Ejercicios Anteriores	0	-4,221,348	587,473	0	-3,633,876
Revalúos	0	0	0	0	0
Reservas	0	0	0	0	0
Rectificaciones de Resultados de Ejercicios Anteriores	0	0	0	0	0
Cambios en el Exceso o Insuficiencia en la Actualización de la Hacienda Pública/Patrimonio Neto de 2025				0	0
Resultado por Posición Monetaria	0	0	0	0	0
Resultado por Tenencia de Activos no Monetarios	0	0	0	0	0
Hacienda Pública/Patrimonio Neto Final de 2025	0	-1,561,698	1,005,363	0	-556,335

Bajo protesta de decir verdad declaramos que los Estados Financieros y sus notas, son razonablemente correctos y son responsabilidad del emisor.



RENE CONTRERAS FLORES
AUTORIZÓ DIRECTOR GENERAL



DULCE MARÍA GONZALEZ REYES
REVISÓ AREA ADMINISTRATIVA




PATRICIA OROCIO PUEBLA
ELABORÓ RECURSOS FINANCIEROS


INSTITUTO TEMAZCALLI
Estado de Cambios en la Situación Financiera
Del 1 de Enero al 31 de Octubre de 2025
(Cifras en Pesos)

Concepto	Origen	Aplicación
ACTIVO	15,655,118	899,316
Activo Circulante	143,433	663,744
Efectivo y Equivalentes	0	663,744
Derechos a Recibir Efectivo o Equivalentes	143,433	0
Derechos a Recibir Bienes o Servicios	0	0
Inventarios	0	0
Almacenes	0	0
Estimación por Pérdida o Deterioro de Activos Circulantes	0	0
Otros Activos Circulantes	0	0
Activo No Circulante	15,511,685	235,572
Inversiones Financieras a Largo Plazo	0	147,526
Derechos a Recibir Efectivo o Equivalentes a Largo Plazo	0	0
Bienes Inmuebles, Infraestructura y Construcciones en Proceso	15,268,753	0
Bienes Muebles	0	88,046
Activos Intangibles	0	0
Depreciación, Deterioro y Amortización Acumulada de Bienes	242,932	0
Activos Diferidos	0	0
Estimación por Pérdida o Deterioro de Activos no Circulantes	0	0
Otros Activos no Circulantes	0	0
PASIVO	2,076,207	94,410
Pasivo Circulante	2,076,207	94,410
Cuentas por Pagar a Corto Plazo	2,076,207	0
Documentos por Pagar a Corto Plazo	0	0
Porción a Corto Plazo de la Deuda Pública a Largo Plazo	0	0
Títulos y Valores a Corto Plazo	0	0
Pasivos Diferidos a Corto Plazo	0	0
Fondos y Bienes de Terceros en Garantía y/o Administración a Corto Plazo	0	94,410
Provisiones a Corto Plazo	0	0
Otros Pasivos a Corto Plazo	0	0
Pasivo No Circulante	0	0
Cuentas por Pagar a Largo Plazo	0	0
Documentos por Pagar a Largo Plazo	0	0
Deuda Pública a Largo Plazo	0	0
Pasivos Diferidos a Largo Plazo	0	0
Fondos y Bienes de Terceros en Garantía y/o en Administración a Largo Plazo	0	0
Provisiones a Largo Plazo	0	0
HACIENDA PÚBLICA/PATRIMONIO	1,592,836	18,330,434
Hacienda Pública/Patrimonio Contribuido	0	14,109,086
Aportaciones	0	14,109,086
Donaciones de Capital	0	0
Actualización de la Hacienda Pública/Patrimonio	0	0
Hacienda Pública/Patrimonio Generado	1,592,836	4,221,348
Resultado del Ejercicio (Ahorro/Desahorro)	1,592,836	0
Resultados de Ejercicios Anteriores	0	4,221,348
Revalúos	0	0
Reservas	0	0
Rectificaciones de Resultados de Ejercicios Anteriores	0	0
Exceso o Insuficiencia en la Actualización de la Hacienda Pública/Patrimonio	0	0
Resultado por Posición Monetaria	0	0
Resultado por Tenencia de Activos no Monetarios	0	0

Bajo protesta de decir verdad declaramos que los Estados Financieros y sus notas, son razonablemente correctos y son responsabilidad del emisor.



RENE CONTRERAS FLORES
AUTORIZÓ DIRECTOR GENERAL



DULCE MARIA GONZALEZ REYES
REVISÓ AREA ADMINISTRATIVA



PATRICIA OROCIO PUEBLA
ELABORÓ RECURSOS FINANCIEROS


INSTITUTO TEMAZCALLI
Estado de Flujos de Efectivo
Del 1 de Enero al 31 de Octubre de 2025
(Cifras en Pesos)

Concepto	2025	2024
Flujos de Efectivo de las Actividades de Operación		
Origen	31,385,165	39,850,299
Impuestos	0	0
Cuotas y Aportaciones de Seguridad Social	0	0
Contribuciones de Mejoras	0	0
Derechos	8,359,897	7,163,901
Productos	0	0
Aprovechamientos	0	0
Ingresos por Venta de Bienes y Prestación de Servicios	0	0
Participaciones, Aportaciones, Convenios, Incentivos Derivados de la Colaboración Fiscal y Fondos Distintos de Aportaciones	0	0
Transferencias, Asignaciones, Subsidios y Subvenciones, y Pensiones y Jubilaciones	23,025,268	32,686,399
Otros Orígenes de Operación	0	0
Aplicación	30,600,184	39,620,963
Servicios Personales	23,334,336	32,949,778
Materiales y Suministros	1,615,335	1,581,112
Servicios Generales	5,324,544	4,993,400
Transferencias Internas y Asignaciones al Sector Público	0	0
Transferencias al Resto del Sector Público	0	0
Subsidios y Subvenciones	0	0
Ayudas Sociales	0	0
Pensiones y Jubilaciones	0	0
Transferencias a Fideicomisos, Mandatos y Contratos Análogos	0	0
Transferencias a la Seguridad Social	0	0
Donativos	0	0
Transferencias al Exterior	0	0
Participaciones	0	0
Aportaciones	0	0
Convenios	0	0
Otras Aplicaciones de Operación	325,968	96,672
Flujos Netos de Efectivo por Actividades de Operación	784,981	229,337
Flujos de Efectivo de las Actividades de Inversión		
Origen	0	0
Bienes Inmuebles, Infraestructura y Construcciones en Proceso	0	0
Bienes Muebles	0	0
Otros Orígenes de Inversión	0	0
Aplicación	75,962	4,639
Bienes Inmuebles, Infraestructura y Construcciones en Proceso	0	0
Bienes Muebles	75,962	4,639
Otras Aplicaciones de Inversión	0	0
Flujos Netos de Efectivo por Actividades de Inversión	-75,962	-4,639
Flujos de Efectivo de las Actividades de Financiamiento		
Origen	0	0
Endeudamiento Neto	0	0
Interno	0	0
Externo	0	0
Otros Orígenes de Financiamiento	0	0
Aplicación	0	0
Servicios de la Deuda	0	0
Interno	0	0
Externo	0	0
Otras Aplicaciones de Financiamiento	0	0
Flujos Netos de Efectivo por Actividades de Financiamiento	0	0
Incremento/Disminución Neta en el Efectivo y Equivalentes al Efectivo	709,019	224,698
Efectivo y Equivalentes al Efectivo al Inicio del Ejercicio	172,279	-7,144
Efectivo y Equivalentes al Efectivo al Final del Ejercicio	881,298	217,554

Bajo protesta de decir verdad declaramos que los Estados Financieros y sus notas, son razonablemente correctos y son responsabilidad del emisor.



RENE CONTRERAS FLORES
AUTORIZÓ DIRECTOR GENERAL



DULCE MARIA GONZALEZ REYES
REVISÓ AREA ADMINISTRATIVA



PATRICIA OROCIO PUEBLA
ELABORÓ RECURSOS FINANCIEROS



Instituto Temazcalli, Prevención y Rehabilitación
Notas a los Estados Financieros
Del 01 de octubre al 31 de octubre de 2025
(Cifras en Pesos)

Notas a los Estados Financieros

Su objetivo es revelar y proporcionar información adicional que no se presenta en los Estados Financieros, pero que es relevante para la comprensión de alguno de ellos. Lo anterior para dar cumplimiento a los artículos 46, fracción I, Inciso g) 47, 48 y 49 de la Ley General de Contabilidad Gubernamental.

A continuación, se presentan los tres tipos de notas que acompañan a los Estados Financieros, a saber:

- a) Notas de gestión administrativa,
- b) Notas de desglose, y
- c) Notas de memoria (cuentas de orden).

Notas de Gestión Administrativa

Las Notas de Gestión Administrativa tienen como objetivo la revelación del contexto y de los aspectos económicos – financieros más relevantes que influyeron en las decisiones del periodo.

1.-Autorización e Historia

El Instituto Temazcalli, Prevención y Rehabilitación, tiene por objeto proporcionar orientación, prevención y rehabilitación a personas con riesgo o dependencia al alcohol, tabaco o cualquier droga, así también como trastornos de la Conducta Alimentaria, brindar servicios de atención psicoterapéutica a familiares y coadictos, atendiendo también de manera preventiva y paliativa a la población infantil y adolescente, a fin de detectar y tratar oportunamente las patologías con manifestaciones afectivas, conductuales, motrices y de aprendizaje que son factores de riesgo para el consumo de sustancias psicoactivas.

Igualmente implementa y opera programas de atención a usuarios y familiares con trastornos depresivos ligados al consumo de sustancias psicoactivas, a efecto de abatir y evitar la desintegración familiar derivada de estos fenómenos sociales, objetivo que lleva a cabo bajo los lineamientos que se establecen en la Ley General y Estatal de Salud y de las Normas Técnicas que sobre esas materias dicta la Secretaría de Salud y otros ordenamientos legales.

A la vez realiza protocolos de investigación en el área clínica y preventiva, con la finalidad de que los resultados incidan directamente en nuestros modelos de atención y repercuta en mejoras de nuestros usuarios; también participa activamente en la formación de recursos humanos en diversas áreas como lo es especialidades médicas (Psiquiatría y Medicina Integrada), prácticas clínicas y servicios sociales de enfermería, psicología y trabajo social.

En el ejercicio 2016, se integró a los servicios de Consulta externa, la Clínica de Diagnóstico y Capacitación en Trastornos de Espectro Autista, que tiene como objetivos: Atender a las familias potosinas a través de diagnósticos oportunos y certeros, utilizando las herramientas de diagnóstico adecuadas para que se puedan elaborar planes y estrategias de trabajo terapéutico que puedan medir los avances de los pacientes con trastornos del espectro autista

de forma correcta. Dar seguimiento a los pacientes diagnosticados con autismo hasta que estén integrados al sistema educativo y a sus familias; capacitar al personal de los centros de rehabilitación en la capital y al interior del estado, familias y personas interesadas.

Los Órganos de Gobierno y las autoridades del Instituto serán:

La Junta Directiva de El Instituto, tendrá carácter colegiado; será la autoridad superior de la institución.

Fecha de creación del ente.

El Instituto Temazcalli, Prevención y Rehabilitación se creó el 12 de septiembre de 1998 como un Organismo Descentralizado de la Administración Pública estatal por decreto del Poder Ejecutivo del Estado.

2.-Panorama Económico y Financiero

El Presupuesto de Egresos aprobado para el ejercicio fiscal 2025, comunicado mediante Periódico Oficial del Estado de San Luis Potosí, de fecha del 26 de diciembre de 2024, por un importe de \$ 25,928,571 monto igual al importe para el Presupuesto de Ingresos.

3.-Organización y Objeto Social

a) Objeto social

El Instituto Temazcalli Prevención y Rehabilitación tiene por objeto proporcionar orientación, prevención y rehabilitación a personas con riesgo o dependencia al alcohol, tabaco o alguna droga.

b) Principal actividad

Crear y operar modelos de prevención y atención que tengan por objeto la rehabilitación de las personas con problemas de adicción. Realizar programas para la prevención del alcoholismo, tabaquismo y el uso de sustancias psicotrópicas, estupefacientes, inhalantes y otras.

c) Ejercicio Fiscal

El Ejercicio fiscal comprende el 1º. De enero de 2025 al 31 de diciembre de 2025.

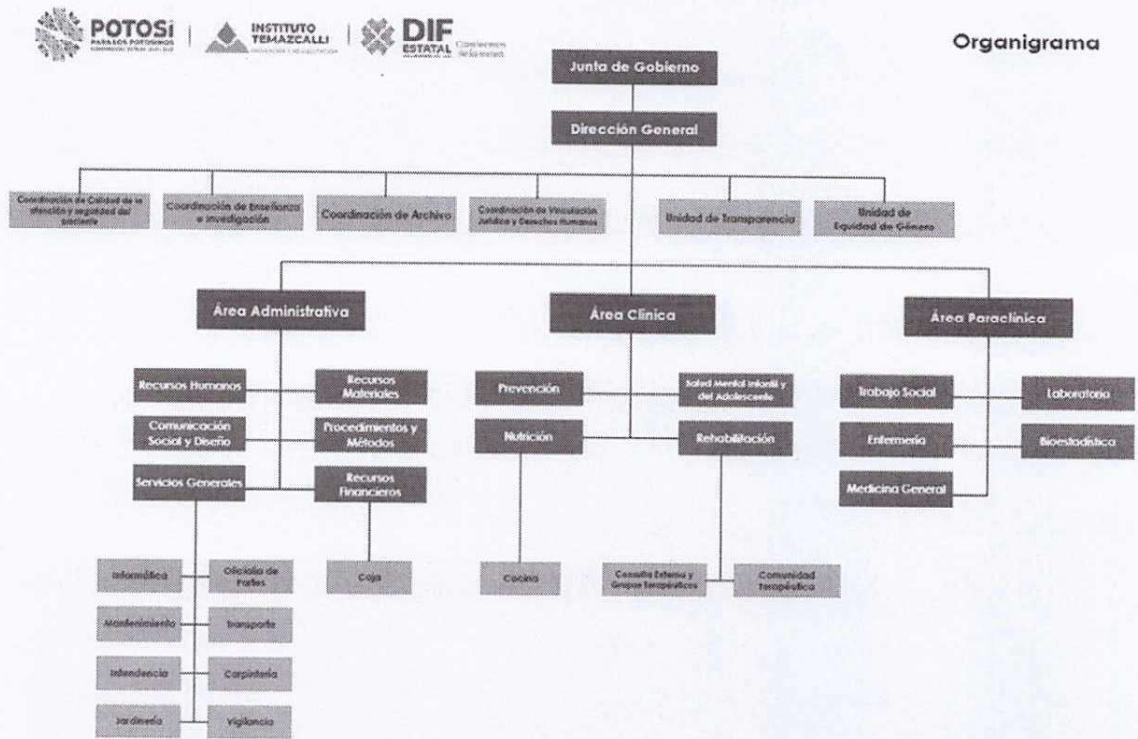
d) Régimen Jurídico

El propio Decreto de creación establece que el Instituto Temazcalli, Prevención y Rehabilitación es un organismo descentralizado con personalidad jurídica y patrimonio propios.

e) Consideraciones fiscales del ente:

El ejercicio fiscal es en base al año calendario, con régimen fiscal de Persona Moral con fines no lucrativos con registro federal de contribuyentes ITP950718SG0 y sus obligaciones fiscales, entero de retenciones fiscales, entero de retenciones mensuales de ISR por sueldos y salarios, asimilados a salarios y retención por servicios profesionales a más tardar el día 17 del mes inmediato posterior al periodo que corresponda.

Estructura Organizacional Básica



4.-Bases de preparación de los Estados Financieros

a) Si se ha observado la normatividad emitida por el CONAC y las disposiciones legales aplicables. Para la preparación de los Estados Financieros se ha observado la normatividad emitida por el CONAC y las disposiciones legales aplicables, con lo cual se ha dado cumplimiento a las normas emitidas en materia de armonización contable y presupuestal del Consejo Nacional de Armonización Contable (CONAC), las cuales son coincidentes con los Principio Postulados Básicos de Contabilidad Gubernamental.

b) La normatividad aplicada para el reconocimiento, valuación y revelación de los diferentes rubros de la información financiera, así como las bases de medición utilizadas para la elaboración de los estados financieros; por ejemplo. Costo histórico, valor de realización, valor razonable, valor de recuperación o cualquier otro método empleado y los criterios de aplicación de los mismos.

Registra sus operaciones de diferentes rubros de la información financiera en base acumulativa y Devengo Contable, con excepción de los Ingresos que se registran con base a su recaudación.

c) Los postulados básicos de la contabilidad gubernamental (PBCG) sustentan de manera técnica el registro de las operaciones, la elaboración y presentación de estados financieros; basados en su razonamiento, eficiencia demostrada, respaldo en legislación especializada y aplicaciones de la ley General de Contabilidad Gubernamental (Ley de Contabilidad), con la finalidad de uniformar los métodos, procedimientos y prácticas contables.

d) Normatividad supletoria. En caso de emplear varios grupos de normatividades (normatividades supletorias), deberá realizar la justificación razonable correspondiente, su alineación con los PBCG y a las características

cualitativas asociadas descritas en el Marco Conceptual de Contabilidad Gubernamental (MCCG) y sus modificaciones.

A las normas de la Ley de Contabilidad y a las emitidas por el CONAC, se aplicarán la siguiente Normatividad supletoria: -La normatividad emitida por la Unidades Administrativas o instancias competentes en materia de Contabilidad Gubernamental.-Las Normas Internacionales de Contabilidad para el Sector Público (NICSP) emitidas por la Junta de Normas Internacionales de Contabilidad del Sector Público (International Public Sector Accounting Standards Board, International Federation of Accountants-IFAC-), entes en material de Contabilidad Gubernamental.-Las Normas de Información Financiera del Consejo Mexicano para la Investigación y Desarrollo de Normas de Información Financiera (CINIF). Tanto las normas emitidas por el IFAC como las del CINIF, si bien forman parte del marco técnico a considerar en el desarrollo conceptual del SCG, deben ser estudiadas y en la medida que sean aplicables, deben ser puestas en vigor mediante actos administrativos específicos.

Al cierre de este periodo el Instituto no emplea normatividades supletorias, que requieran ser informadas.

e) Para las entidades que por primera vez estén implementando la base de devengado de acuerdo a la Ley de Contabilidad.

El Instituto a partir del mes de 2018, realiza el registro de sus ingresos con base a lo efectivamente recaudado.

Acuerdo por el que se reforma y adicionan las Reglas de Registro y Valuación del Patrimonio

ARTÍCULO ÚNICO. Se reforma y adicionan las "Reglas de Registro y Valuación del Patrimonio" en el Apartado IX. Criterios específicos, numeral 2.- Inventarios y Almacenes, adicionando A. Inventarios, en el que se incorporan criterios para la identificación y reconocimiento de los inventarios, así como los métodos generales de medición de los mismos, recorriendo las actuales A. Inventario Físico, y B. Almacenes para clasificarse como B. Inventario Físico y C. Almacenes. En B. Inventario Físico, se adiciona un párrafo segundo y se recorre el orden de los párrafos subsecuentes; y en C. Almacenes, se modifica el primer y segundo párrafos y se deroga el párrafo tercero.

Estos acuerdos entrarán en vigor al día siguiente de su publicación en el diario oficial de la federación y surte efectos de manera obligatoria a partir del 1 de enero de 2025.

Al cierre de este periodo el Instituto no cuenta con Almacenes.

5.-Políticas de Contabilidad Significativas

a) Actualización: Al cierre del periodo el Instituto no ha aplicado método para actualizar el valor de los Activos, Pasivos y Hacienda Pública.

b) Realización de operaciones en el extranjero y de sus efectos en la información financiera gubernamental. No se han realizado operaciones.

c) Método de valuación de la inversión en acciones en acciones de Compañías subsidiarias no consolidadas y asociadas: No aplica

d) Sistema y Método de valuación de inventarios y costo de lo vendido: El Instituto no cuenta con almacén de materiales y suministros, debido a que sus compras por estos conceptos, solo se compra lo necesario sin tener un almacén.

e) Beneficios a empleados: No aplica, ya que no se tienen beneficios a empleados

- f) Provisiones: Actualmente no se tiene registro de provisiones porque no se tienen hechos ciertos, que ameriten registro, con excepción de laudos laborales que se registran una vez que son notificados.
- g) Reservas: En este periodo no se tienen reservas
- h) Cambios en políticas contables y corrección de errores junto con la revelación de los efectos que se tendrán en la información financiera del ente público, ya sea retrospectivos o prospectivos: En este periodo no se realizaron movimientos.
- i) Reclasificaciones: En este periodo no se realizaron reclasificaciones.
- j) Depuración y cancelación de saldos: En este periodo no se realizaron movimientos a reportar.

6.-Posición en Moneda Extranjera y protección por Riesgo Cambiario

- a) Activos en moneda extranjera: No se realizan operaciones en moneda extranjera
- b) Pasivos en moneda extranjera: Sin información a reportar
- c) Posición en moneda extranjera: Sin información a reportar
- d) Tipo de cambio: Sin información a reportar
- e) Equivalente en moneda nacional. Sin información a reportar

7.-Reporte Analítico del Activo

- a) Vida útil porcentajes de depreciación y amortización utilizados en los diferentes tipos de activos o el importe de las pérdidas por deterioro reconocidas: La Depreciación se calcula sobre el monto original de la inversión siguiendo el método de línea recta a partir de mes siguiente al de su Adquisición.

Bienes Inmuebles, Infraestructura y Construcciones	Tasa Anual de Depreciación
Terrenos	No se deprecia
Edificios no habitacionales	4%, 5%
Infraestructura	4%, 5%
Otros Bienes Inmuebles	4%
Bienes muebles	Tasa Anual de Depreciación
Mobiliario y Equipo de Administración	6.67%, 5.00%, 5%, 10%, 3.33%, 12.5%, 3%, 4%
Mobiliario y Equipo Educativo	10%, 5%, 6.67%, 3.33%
Equipo Instrumental y de Laboratorio	6.67%, 10%, 6.67%, 5%
Equipo de Transporte	5%
Maquinaria. Otros Equipos y Herramientas	10%, 5%, 4%, 8.33%, 3.33%

El registro de los Bienes Inmuebles se realiza como mínimo con el valor catastral.

- b) Cambios en el porcentaje de depreciación y amortización en el valor de los activos ocasionado por deterioro: Al cierre de este periodo no se ha realizado la valoración de los activos propiedad del Instituto que permitan determinar cambios en su valor.
- c) Importe de los gastos capitalizados en el ejercicio, tanto financieros como de investigación y desarrollo. En este periodo no se realizaron operaciones sujetas a informar.
- d) Riesgos por tipo de cambio o tipo de interés de las inversiones financieras: En este periodo no aplica.
- e) Valor en el ejercicio de los bienes construidos por la entidad: En este periodo no aplica.
- f) Otras circunstancias de carácter significativo que afecten el activo: En este periodo no se realizaron operaciones de carácter significativo que afecten el activo.

g) Desmantelamiento de activos, procedimientos, implicaciones, efectos contables: En este periodo no se realizaron operaciones sujetas a informar.

h) Administración de activos; planeación con el objetivo de que el ente los utilice de manera más efectiva: En este periodo no aplica.

Principales Variaciones en el Activo

a) En este periodo no se realizaron operaciones sujetas a informar.

8.-Fideicomisos, Mandatos y Análogos

El Instituto no tiene información al respecto a informar. Ya que no cuenta con ninguno.

9.-Reporte de la Recaudación

a) Análisis del comportamiento de los Ingresos

Octubre	2025	2024	Variación	%
Ingresos Propios	\$ 769,124.92	\$ 917,857.95	\$ 148,733.03	0.16
Ingresos Estatales	\$ 1,896,697.32	\$ 1,731,065.14	-\$ 165,632.18	-0.10
Total	\$ 2,665,822.24	\$ 2,648,923.09	-\$ 16,899.15	-0.01

b) Proyección de la Recaudación de ingresos: La proyección de los Ingresos Propios está en base a el ingreso presupuestal estimado.

PROYECCIÓN DE INGRESOS 2025

Clasificación	ene-25	feb-25	mar-25	abr-25	may-25	jun-25	jul-25	ago-25	sep-25	oct-25	nov-25	dic-25	Acumulado
Derechos	\$ 270,650	\$ 364,500	\$ 396,600	\$ 394,500	\$ 410,150	\$ 389,000	\$ 367,000	\$ 387,000	\$ 394,500	\$ 417,000	\$ 410,000	\$ 299,100	\$ 4,500,000

10.-Información sobre la Deuda y Reporte Analítico de la Deuda

El Instituto no tiene información que reportar.

11.-Calificaciones otorgadas.

El Instituto no tiene información al respecto a informar.

12.-Proceso de Mejora

a) Principales Políticas de Control Interno

De acuerdo al decreto administrativo, se crea el Instituto Temazcalli, como organismo descentralizado de la administración pública estatal, sectorizado al Sistema para el Desarrollo Integral de la Familia en el Estado, el cuál mediante su órgano interno de control revisa y audita las actividades financieras y de cumplimiento normativo de la operación institucional.

b) Medidas de desempeño financiero, metas y alcance:

Las medidas de desempeño son un medio para un fin determinado, son medios a través de los cuales se pretende mejorar el desempeño de una organización (pública o privada), mediante una acción eficaz que arroje mejores rendimientos o resultados.

La administración actual está realizando acciones para la implementación de nuevas medidas de desempeño financiero, cuyo objeto es controlar el presupuesto y cumplir con la prestación de servicios.

1.-La adquisición de insumos y materiales se realiza considerando cubrir las necesidades inmediatas, no mayores a un mes.

13.-Información por Segmentos

Dentro de los Estados Financieros del Instituto no se incluye información que esté segmentada.

14.-Eventos Posteriores al Cierre


Al 30 de septiembre de 2025 no se reportan eventos.

15.-Partes Relacionadas


Al 31 de octubre de 2025, no existen partes relacionadas.

16.-Responsabilidad sobre la presentación razonable de la Información contable.

Bajo protesta de decir verdad declaramos que Los Estados Financieros y sus notas, son razonablemente correctos y son responsabilidad del emisor.



René Contreras Flores
Director General
Autorizó



Dulce María González Reyes
Area Administrativa
Revisó



Patricia Orocio Puebla
Encargada de Recursos Financieros
Realizó



Instituto Temazcalli, Prevención y Rehabilitación
 Notas a los Estados Financieros
 Del 01 de octubre al 31 de octubre de 2025
 (Cifras en Pesos)

Notas de Desglose

Se realizan teniendo presente el acuerdo por el que se emiten los Postulados Básicos de la Contabilidad Gubernamental, de acuerdo a la guía de Notas a los Estados Financieros vigente al cierre de este ejercicio.

Notas al Estado de Actividades

Ingresos y Otros Beneficios

Nombre de la cuenta	Monto	% Ingresos
Derechos	\$ 8,359,897	27%
Transferencias, Asignaciones, Subsidios y Subvenciones y Pensiones y Jubilaciones	\$ 23,025,268	73%
Total	\$ 31,385,165	100%

Los ingresos por Derechos corresponden a la prestación de servicios como consultas, otros ingresos, internamiento, estudios toxicológicos e intereses y productos financieros.

Los ingresos recibidos por Transferencias, Asignaciones, Subsidios y Subvenciones y Pensiones y Jubilaciones recibidas por parte de la Secretaría de Finanzas que representan el 73% del total. Cabe mencionar que se recibió ampliación presupuestal con el objetivo de cumplir lo correspondiente al capítulo 1000.

Gastos y Otras Pérdidas

5110 SERVICIOS PERSONALES	\$ 2,212,185.45	64.80%
5111 REMUNERACIONES AL PERSONAL DE CARÁCTER PERMANENTE	\$ 901,807.85	26.41%
5112 REMUNERACIONES AL PERSONAL DE CARÁCTER TRANSITORIO	\$ 415,935.64	12.18%
5113 REMUNERACIONES ADICIONALES Y ESPECIALES	\$ 56,426.41	1.65%
5114 SEGURIDAD SOCIAL	\$ 106,940.02	3.13%
5115 OTRAS PRESTACIONES SOCIALES Y ECONÓMICAS	\$ 689,102.13	20.18%
5116 PAGO DE ESTÍMULOS A SERVIDORES PÚBLICOS	\$ 41,973.40	1.23%
5120 MATERIALES Y SUMINISTROS	\$ 130,358.71	3.82%
5121 MATERIALES DE ADMINISTRACIÓN, EMISIÓN DE DOCUMENTOS Y ARTÍCULOS	\$ 37,664.33	1.10%
5122 ALIMENTOS Y UTENSILIOS	\$ 47,992.10	1.41%
5124 MATERIALES Y ARTÍCULOS DE CONSTRUCCIÓN Y DE REPARACIÓN	\$ 1,041.16	0.03%
5125 PRODUCTOS QUÍMICOS, FARMACÉUTICOS Y DE LABORATORIO	\$ 35,441.64	1.04%
5126 COMBUSTIBLES, LUBRICANTES Y ADITIVOS	\$ 6,600.00	0.19%
5127 VESTUARIO, BLANCOS, PRENDAS DE PROTECCIÓN Y ARTÍCULOS DEPORTIVOS	\$ -	0.00%
5129 HERRAMIENTAS, REFACCIONES Y ACCESORIOS MENORES	\$ 1,619.48	0.05%
5130 SERVICIOS GENERALES	\$ 1,071,467.27	31.38%
5131 SERVICIOS BÁSICOS	\$ 73,851.04	2.16%
5132 SERVICIOS DE ARRENDAMIENTO	\$ 1,890.00	0.06%
5133 SERVICIOS PROFESIONALES, CIENTÍFICOS Y TÉCNICOS Y OTROS SERVICIOS	\$ 975,940.72	28.59%
5134 SERVICIOS FINANCIEROS, BANCARIOS Y COMERCIALES	\$ 4,746.66	0.14%
5135 SERVICIOS DE INSTALACIÓN, REPARACIÓN, MANTENIMIENTO Y CONSERVACIÓN	\$ 1,333.99	0.04%
5137 SERVICIOS DE TRASLADO Y VIÁTICOS	\$ 4,065.65	0.12%
5139 OTROS SERVICIOS GENERALES	\$ 9,639.21	0.28%
Total Gastos de Funcionamiento	\$ 3,414,011.43	100.00%

El rubro de Servicios Personales, representa el 64.80%, así como los servicios generales el 31.38% del total del gasto de funcionamiento.

II) Notas al Estado de Situación Financiera

Activo

1. Efectivo y Equivalentes

Concepto	2025
EFFECTIVO	\$ 134,432.00
BANCOS/TESORERÍA	\$ 746,865.88
Suma \$	881,297.88

El efectivo se integra del Fondo de Caja Chica asignados al Encargado(a) de Recursos Materiales para cubrir gastos emergentes, así como ingresos recaudados que aún no han sido depositados en Bancos.

Por lo que se refiere a Bancos/Tesorería, son recursos de inmediata disposición derivado de los compromisos que vencen posteriores días después del cierre correspondiente al periodo declarado.

Derechos a Recibir Efectivo, Equivalente y Bienes o Servicios

2. Derechos a Recibir Efectivo y Equivalentes

Concepto	2025
INVERSIONES FINANCIERAS DE CORTO PLAZO	\$ 803,227.21
DEUDORES DIVERSOS POR COBRAR A CORTO PLAZO	\$ 40,309.99
Suma \$	843,537.20

La partida de Inversiones Financieras a Corto Plazo se integra de los montos retenidos a los trabajadores por concepto de Fondo de Ahorro en el ejercicio, así como la parte correspondiente al Instituto por dicho concepto.

Activo no Circulante

Inversiones Financieras a Largo Plazo

Concepto	2025
BANCOMER INV. LIQ. 2039363297	\$ 1,769,205.05

La partida de Inversiones Financieras a Largo Plazo se integra de Fondos que serán utilizados en proyectos de Infraestructura y Fortalecimiento para el Instituto (una vez aprobados por la autoridad competente), de acuerdo al tipo de proyecto y a los lineamientos específicos que le apliquen, así como para futuras contingencias de laudos laborales, liquidaciones y/o indemnizaciones.

Derechos a Recibir Efectivo o Equivalentes a Largo Plazo

Concepto	2025
INGRESOS POR RECUPERAR A LARGO PLAZO	\$ 35,184.99
Suma \$	35,184.99

El saldo de la cuenta de ingresos por recuperar a largo plazo, corresponde al registro según la minuta del 14 de diciembre del 2017, realizada por Osbaldo Velázquez, respecto de la situación, de los cortes de Caja que se mencionan en dicha minuta, relacionada con la probable recuperación del ingreso en el largo plazo.

Bienes Muebles, Inmuebles e Intangibles

Concepto	2025
MOBILIARIO Y EQUIPO DE ADMINISTRACIÓN	\$ 2,749,281.00
MOBILIARIO Y EQUIPO EDUCACIONAL Y RECREATIVO	\$ 498,403.14
EQUIPO E INSTRUMENTAL MÉDICO Y DE LABORATORIO	\$ 410,826.31
VEHÍCULOS Y EQUIPO DE TRANSPORTE	\$ 1,033,811.01
MAQUINARIA, OTROS EQUIPOS Y HERRAMIENTAS	\$ 1,292,500.84
Subtotal BIENES MUEBLES \$	5,984,822.30
SOFTWARE	\$ 34,900.36
LICENCIAS	\$.00
Subtotal ACTIVOS INTANGIBLES \$	34,900.36

Las tasas y métodos de depreciación se detallan en el punto 7 de las Notas de Gestión Administrativa. Bienes Inmuebles.

El terreno y edificio son propiedad de Gobierno del Estado, identificado con el No. ID I 0099.

Pasivo

1. Cuentas y documentos por pagar

Cuenta	Nombre de la cuenta	Saldo inicial	Saldo final
2110	CUENTAS POR PAGAR A CORTO PLAZO	\$ 4,394,956.13	\$ 4,460,415.67
2111	SERVICIOS PERSONALES POR PAGAR A CORTO PLAZO	\$ 249,146.19	\$ 268,716.23
2111-0	Servicios Personales por Pagar a Corto Plazo	\$ 54,175.49	\$ 55,883.18
2111-2	Remuneración por pagar al Personal de carácter transitorio a CP	\$ 1,321.36	\$ 1,321.36
2111-4	Seguridad Social y Seguros por pagar a CP	\$ 155,359.44	\$ 173,221.79
2111-5	Otras prestaciones sociales y económicas por pagar a CP	\$ 38,289.90	\$ 38,289.90
2112	PROVEEDORES POR PAGAR A CORTO PLAZO	\$ 144,745.48	\$ 108,915.30
2112-1	Deudas por Adquisición de Bienes y Contratación de Servicios por	\$ 362.41	\$ 362.41
2112-2	Deudas por Adquisición de Bienes Inmuebles, Muebles e Intangib	\$ 144,383.07	\$ 108,552.89
2117	RETENCIONES Y CONTRIBUCIONES POR PAGAR A CORTO PLAZO	\$ 4,001,064.46	\$ 4,082,784.14

De este pasivo lo que corresponde a pago proveedores por pagar, es viable pagar en el corto plazo.

Las retenciones y contribuciones por pagar a corto plazo, está constituido principalmente por Aportaciones de Seguridad Social (patronal), retenciones derivadas de aportaciones de seguridad social (Trabajadores) Retenciones de ISR por Sueldos y Salarios, Honorarios; mismos que se liquidan en el mes inmediato posterior. Cabe resaltar que en este rubro tenemos pendiente de pagar del periodo 2024, ya que a la fecha no se ha recibido suficiencia presupuestal, ni liquidez para solventar la deuda.

Fondos y Bienes de Terceros en Garantía y/o Administración a Corto Plazo

Concepto	Importe
FONDOS EN ADMINISTRACIÓN A CORTO PLAZO	\$ 900,498.88

Este rubro se integra por concepto de Fondo de Ahorro pendiente de pagar a los trabajadores.

Concepto	2025
Provisiones a Largo Plazo	\$ 1,474,808
III) Notas al Estado de Variación en la Hacienda Pública	

1. Modificaciones al Patrimonio Contribuido

Concepto	Importe
PARTICIPACIONES Y APORTACIONES	\$.00

En el periodo se modificó la partida de aportaciones, debido a que se realizó la reclasificación del edificio, ya que es propiedad de Gobierno del Estado.

2. Modificaciones al Patrimonio Generado

	Saldo Inicial	Saldo Final	Monto	Tipo	Procedencia del Recurso
Hacienda Pública/Patrimonio Generado	-\$ 4,221,348	\$1,592,836	\$ 2,628,513	Actualización de la Hacienda Pública/Patrimonio	Propio y Estatal
Resultados del Ejercicio (Ahorro/Desahorro)	\$ -	\$1,005,363	\$ 1,005,363	Actualización de la Hacienda Pública/Patrimonio	Propio y Estatal
Resultados de Ejercicios Anteriores	-\$ 4,221,348	\$ 587,473	-\$ 3,633,875	Actualización de la Hacienda Pública/Patrimonio	Propio y Estatal
Rectificaciones de Resultados de Ejercicios Anteriores					Propio y Estatal

IV) Notas al Estado de Flujos de Efectivo

1. Flujo de Efectivo

Efectivo y equivalentes:

Concepto	2025	2024
EFFECTIVO	\$ 134,432.00	\$ 500.00
BANCOS/TESORERÍA	\$ 746,865.88	\$ 171,778.80
Suma \$	881,297.88	172,278.80

Banco	Importe
BANCOMER	\$ 746,865.88
Suma \$	746,865.88

2. Adquisiciones de las Actividades de Inversión efectivamente pagadas, respecto del apartado de aplicación.

Concepto	2025	2024
TERRENOS	\$.00	\$.00
VIVIENDAS	\$.00	\$.00
EDIFICIOS NO HABITACIONALES	\$.00	\$ 14,301,480.07

Edificios no habitacionales, son propiedad de Gobierno del Estado.

Bienes Muebles, Intangibles y Depreciaciones

Concepto	2025	2024
MOBILIARIO Y EQUIPO DE ADMINISTRACIÓN	\$ 2,749,281.00	\$ 2,714,956.60
MOBILIARIO Y EQUIPO EDUCACIONAL Y RECREATIVO	\$ 498,403.14	\$ 464,315.15
EQUIPO E INSTRUMENTAL MÉDICO Y DE LABORATORIO	\$ 410,826.31	\$ 410,826.31
VEHÍCULOS Y EQUIPO DE TRANSPORTE	\$ 1,033,811.01	\$ 1,033,811.01
MAQUINARIA, OTROS EQUIPOS Y HERRAMIENTAS	\$ 1,292,500.84	\$ 1,284,950.84
Subtotal BIENES MUEBLES \$	5,984,822.30	\$ 5,908,859.91
SOFTWARE	\$ 34,900.36	\$ 34,900.36
LICENCIAS	\$.00	\$.00
Subtotal ACTIVOS INTANGIBLES \$	34,900.36	\$ 34,900.36

V) Conciliación entre los Ingresos Presupuestarios y Contables, así como entre los Egresos Presupuestarios y los Gastos Contables.


Conciliación entre los Ingresos Presupuestarios y Contables

1. Total de Ingresos Presupuestarios	31,385,165
2. Más Ingresos Contables No Presupuestarios	0
2.1 Ingresos Financieros	0
2.2 Incremento por Variación de Inventarios	0
2.3 Disminución del Exceso de Estimaciones por Pérdida o Deterioro u Obsolescencia	0
2.4 Disminución del Exceso de Provisiones	0
2.5 Otros Ingresos y Beneficios Varios	0
2.6 Otros Ingresos Contables No Presupuestarios	0
3. Menos Ingresos Presupuestarios No Contables	0
3.1 Aprovechamientos Patrimoniales	0
3.2 Ingresos Derivados de Financiamientos	0
3.3 Otros Ingresos Presupuestarios No Contables	0
4. Total de Ingresos Contables	31,385,165

Conciliación entre los Egresos Presupuestarios y Gastos Contables

1. Total de Egresos Presupuestarios	30,455,764
2. Menos Egresos Presupuestarios No Contables	1,793,077
2.1 Materias Primas y Materiales de Producción y Comercialización	0
2.2 Materiales y Suministros	1,717,115
2.3 Mobiliario y Equipo de Administración	34,324
2.4 Mobiliario y Equipo Educativo y Recreativo	34,088
2.5 Equipo e Instrumental Médico y de Laboratorio	0
2.6 Vehículos y Equipo de Transporte	0
2.7 Equipo de Defensa y Seguridad	0
2.8 Maquinaria, Otros Equipos y Herramientas	7,550
2.9 Activos Biológicos	0
2.10 Bienes Inmuebles	0
2.11 Activos Intangibles	0
2.12 Obra Pública en Bienes de Dominio Público	0
2.13 Obra Pública en Bienes Propios	0
2.14 Acciones y Participaciones de Capital	0
2.15 Compra de Títulos y Valores	0
2.16 Concesión de Préstamos	0
2.17 Inversiones en Fideicomisos, Mandatos y Otros Análogos	0
2.18 Provisiones para Contingencias y Otras Erogaciones Especiales	0
2.19 Amortización de la Deuda Pública	0
2.20 Adeudos de Ejercicios Fiscales Anteriores (ADEFAS)	0
2.21 Otros Egresos Presupuestales No Contables	0
3. Más Gastos Contables No Presupuestarios	1,717,115
3.1 Estimaciones, Depreciaciones, Deterioros, Obsolescencia y	0
3.2 Provisiones	0
3.3 Disminución de Inventarios	0
3.4 Otros Gastos	0
3.5 Inversión Pública no Capitalizable	0
3.6 Materiales y Suministros (Consumos)	1,717,115
3.7 Otros Gastos Contables No Presupuestales	0
4. Total de Gasto Contable	30,379,802

Bajo protesta de decir verdad declaramos que los Estados Financieros y sus notas, son razonablemente correctos y son responsabilidad del emisor.



René Contreras Flores
Director General
Autorizó



Dulce María González Reyes
Area Administrativa
Revisó



Patricia Orocio Puebla
Encargada de Recursos Financieros
Elaboró



Instituto Temazcalli, Prevención y Rehabilitación
Notas a los Estados Financieros
Del 01 de octubre al 31 de octubre de 2025
(Cifras en Pesos)

c) Notas de Memoria (Cuentas de Orden)

Las Notas de Memoria contienen información sobre las cuentas de orden que se utilizan para registrar movimientos de valores que no afectan o modifican el Estado de Situación Financiera del ente público; sin embargo, su incorporación es necesaria con fines de recordatorio, de control y en general sobre los aspectos administrativos, o bien, para consignar sus derechos o responsabilidades contingentes que puedan, o no, presentarse en el futuro.

Cuentas de Orden Contables

Bienes Concesionados o en Comodato

Mediante contrato de comodato gratuito y condicional que se celebra entre Oficialía Mayor y el Instituto Temazcalli, donde expresa que el Gobierno del Estado es propietario del inmueble ubicado en Calzada Fray Diego de la Magdalena No. 106, Colonia Industrial Aviación, 78140, en San Luis Potosí, S.L.P., que tiene una superficie de 14,000.00 metros cuadrados. Identificado con el No. ID I 0099, firmado a los 10 días del mes de marzo de 2022.

1. El Instituto no cuenta con valores en custodia de instrumentos prestados a formadores de mercado e instrumentos de crédito recibidos en garantía de los formadores de mercado.
2. Por tipo de emisión de instrumento: monto, tasa y vencimiento. No aplica
3. Los contratos firmados de construcciones por tipo de contrato. No aplica

Otras Notas de Memoria (Cuentas de Orden)

Cuentas de Orden Presupuestario:

De conformidad con la Ley General de Contabilidad Gubernamental, la Normatividad emitida por el Consejo de Armonización Contable (CONAC) y la Ley de Presupuesto y Responsabilidad Hacendaria del Estado y Municipios de San Luis Potosí, las cuentas presupuestales para el ejercicio 2025 se aprobaron de acuerdo a la siguiente:

Cuentas de Ingresos:

El Presupuesto de Ingresos publicado el 26 de diciembre de 2024 mediante el Periódico Oficial del Estado de San Luis Potosí, fue aprobado por un importe de \$ 25,928,571

El Ingreso Devengado y Recaudado al mes de OCTUBRE asciende a \$ 31,385,165 reflejando un avance del 96.87% con relación a los ingresos estimados presupuestados.

Concepto	2025
Ley de Ingresos Estimada	\$ 25,628,571
Ley de Ingresos por Ejecutar	\$ 1,012,589
Modificaciones a la Ley de Ingresos Estimada	\$ 6,769,183
Ley de Ingresos Devengada	\$ 31,385,165
Ley de Ingresos Recaudada	\$ 31,385,165

La modificación corresponde a ingresos por internamiento, otros ingresos, estudios toxicológicos, consultas e intereses bancarios. Así como ampliación presupuestal por parte de la Secretaría de Finanzas al capítulo 1000

Cuentas de Egresos

El Presupuesto de egresos fue aprobado mediante la publicación del 26 de diciembre de 2024, en el Periódico Oficial del Estado de San Luis Potosí, para el ejercicio fiscal 2025, por un importe de \$ 25,928,571, quedando con ello en igualdad de circunstancias con respecto al Presupuesto de Ingresos, de conformidad al Art. 18 de la Ley de Presupuesto y Responsabilidad Hacendaria del Estado y Municipios de San Luis Potosí.

El Ejercicio del Presupuesto de Egresos al mes de OCTUBRE 2025, Devengo por Capítulo de Gastos un importe de \$ 30,455,764 el cual se integra de la siguiente manera:

Capítulo 1000 Servicios Personales \$ 23,338,143 para el capítulo 2000 Materiales y Suministros, \$ 1,717,115 para el capítulo 3000 Servicios Generales \$ 5,324,544 y del capítulo 5000 Bienes muebles, inmuebles e intangibles, \$ 75,962 representando un 94.00% del presupuesto total autorizado.

Concepto	2025
Presupuesto de Egresos Aprobado	\$ 25,628,571
Presupuesto de Egresos por Ejercer	\$ 1,941,990
Modificaciones al Presupuesto de Egresos Aprobado	\$ 6,769,183
Presupuesto de Egresos Comprometido	\$ 30,895,266
Presupuesto de Egresos Devengado	\$ 30,455,764
Presupuesto de Egresos Ejercido	\$ 30,442,643
Presupuesto de Egresos Pagado	\$ 30,350,178

Bajo protesta de decir verdad declaramos que los Estados Financieros y sus notas, son razonablemente correctos y son responsabilidad del emisor.



René Contreras Flores
Director General
Autorizó



Dulce María González Reyes
Area Administrativa
Revisó





Patricia Orocio Puebla
Encargada de Recursos Financieros
Elaboró


INSTITUTO TEMAZCALLI
Estado Analítico del Activo
Del 1 de Enero al 31 de Octubre de 2025
(Cifras en Pesos)

Concepto	Saldo Inicial	Cargos del Periodo	Ahoros del Periodo	Saldo Final	Variación del Periodo
ACTIVO	20,067,582	57,629,681	71,417,876	6,279,387	-13,788,195
Activo Circulante	439,941	72,702,770	71,417,876	1,724,835	1,284,894
Efectivo y Equivalentes	172,279	40,489,789	39,780,770	881,298	709,019
Derechos a Recibir Efectivo o Equivalentes	267,662	32,212,981	31,637,106	843,537	575,875
Derechos a Recibir Bienes o Servicios	0	0	0	0	0
Inventarios	0	0	0	0	0
Almacenes	0	0	0	0	0
Estimación por Pérdida o Deterioro de Activos Circulantes	0	0	0	0	0
Otros Activos Circulantes	0	0	0	0	0
Activo No Circulante	19,627,641	-15,073,088	0	4,554,552	-15,073,088
Inversiones Financieras a Largo Plazo	1,649,503	119,702	0	1,769,205	119,702
Derechos a Recibir Efectivo o Equivalentes a Largo Plazo	35,185	0	0	35,185	0
Bienes Inmuebles, Infraestructura y Construcciones en Proceso	15,268,753	-15,268,753	0	0	-15,268,753
Bienes Muebles	5,908,860	75,962	0	5,984,822	75,962
Activos Intangibles	34,900	0	0	34,900	0
Depreciación, Deterioro y Amortización Acumulada de Bienes	-3,269,560	0	0	-3,269,560	0
Activos Diferidos	0	0	0	0	0
Estimación por Pérdida o Deterioro de Activos no Circulantes	0	0	0	0	0
Otros Activos no Circulantes	0	0	0	0	0

Bajo protesta de decir verdad declaramos que los Estados Financieros y sus notas, son razonablemente correctos y son responsabilidad del emisor.


RENE CONTRERAS FLORES
AUTORIZÓ DIRECTOR GENERAL



DULCE MARIA GONZALEZ REYES
REVISÓ AREA ADMINISTRATIVA



PATRICIA OROCIO PUEBLA
ELABORÓ RECURSOS FINANCIEROS


INSTITUTO TEMAZCALLI
Estado Analítico de la Deuda y Otros Pasivos
Del 1 de Enero al 31 de Octubre de 2025
(Cifras en Pesos)

Denominación de las Deudas	Moneda de Contratación	Institución o País Acreedor	Saldo Inicial del Periodo	Saldo Final del Periodo
DEUDA PÚBLICA				
Corto Plazo				
Deuda Interna			0	0
Instituciones de Crédito	Peso	México	0	0
Títulos y Valores	Peso	México	0	0
Arrendamientos Financieros	Peso	México	0	0
Deuda Externa			0	0
Organismos Financieros Internacionales	Peso	México	0	0
Deuda Bilateral	Peso	México	0	0
Títulos y Valores	Peso	México	0	0
Arrendamientos Financieros	Peso	México	0	0
Subtotal de Deuda Pública a Corto Plazo			0	0
Largo Plazo				
Deuda Interna			0	0
Instituciones de Crédito	Peso	México	0	0
Títulos y Valores	Peso	México	0	0
Arrendamientos Financieros	Peso	México	0	0
Deuda Externa			0	0
Organismos Financieros Internacionales	Peso	México	0	0
Deuda Bilateral	Peso	México	0	0
Títulos y Valores	Peso	México	0	0
Arrendamientos Financieros	Peso	México	0	0
Subtotal de Deuda Pública a Largo Plazo			0	0
Total de Otros Pasivos	Peso	México	6,290,312	6,835,722
Total de Deuda Pública y Otros Pasivos			6,290,312	6,835,722

Bajo protesta de decir verdad declaramos que los Estados Financieros y sus notas, son razonablemente correctos y son responsabilidad del emisor.


 RENE CONTRERAS FLORES
 AUTORIZÓ DIRECTOR GENERAL



 DULCE MARIA GONZALEZ REYES
 REVISÓ AREA ADMINISTRATIVA


 PATRICIA OROCIO PUEBLA
 ELABORÓ RECURSOS FINANCIEROS


INSTITUTO TEMAZCALLI
Flujo de Fondos
Del 1 de Enero al 31 de Octubre de 2025
(Cifras en Pesos)

Concepto	Estimado / Aprobado	Devengado	Recaudado / Pagado
Rubros de Ingresos	25,628,571	31,385,165	31,385,165
Impuestos	0	0	0
Cuotas y Aportaciones de Seguridad Social	0	0	0
Contribuciones de Mejoras	0	0	0
Derechos	4,500,000	8,359,897	8,359,897
Productos	0	0	0
Aprovechamientos	0	0	0
Ingresos por Venta de Bienes, Prestación de Servicios y Otros Ingresos	0	0	0
Participaciones, Aportaciones, Convenios, Incentivos Derivados de la Colaboración Fiscal y Fondos Distintos de Aportaciones	0	0	0
Transferencias, Asignaciones, Subsidios y Subvenciones, y Pensiones y Jubilaciones	21,128,571	23,025,268	23,025,268
Ingresos Derivados de Financiamientos	0	0	0
Capítulos de Gasto	25,628,571	30,455,764	30,350,178
Servicios Personales	21,128,571	23,338,143	23,334,336
Materiales y Suministros	2,146,969	1,717,115	1,615,335
Servicios Generales	1206808.52	5,324,544	5,324,544
Transferencias, Asignaciones, Subsidios y Otras Ayudas	0	0	0
Bienes Muebles, Inmuebles e Intangibles	1,146,223	75,962	75,962
Inversión Pública	0	0	0
Inversiones Financieras y Otras Provisiones	0	0	0
Participaciones y Aportaciones	0	0	0
Deuda Pública	0	0	0
Total de las operaciones	0	929,401	1,034,987

Bajo protesta de decir verdad declaramos que los Estados Financieros y sus notas, son razonablemente correctos y son responsabilidad del emisor.



RENE CONTRERAS FLORES
AUTORIZÓ DIRECTOR GENERAL




DULCE MARIA GONZALEZ REYES
REVISÓ AREA ADMINISTRATIVA




PATRICIA OROCIO PUEBLA
ELABORÓ RECURSOS FINANCIEROS

Del 1 de Enero al 31 de Octubre 2025
INSTITUTO TEMAZCALLI
Informe de Pasivos Contingentes

Actualmente el Instituto tiene las siguientes demandas y juicios 261/2015/E-2, 10275/2020/6, 34/2022/E-6, 542/2024/E.1, 387/2024/E-2, 689/2024/E.4



RENE CONTRERAS FLORES
AUTORIZÓ DIRECTOR GENERAL



DULCE MARIA GONZALEZ REYES
REVISÓ AREA ADMINISTRATIVA




PATRICIA OROCIO PUEBLA
ELABORÓ RECURSOS FINANCIEROS

INSTITUTO TEMAZCALLI
Endeudamiento Neto
Del 1 de Enero al 31 de Octubre de 2025
(Cifras en Pesos)

Identificación de Crédito o Instrumento	Contratación / Colocación	Amortización	Endeudamiento Neto
Créditos Bancarios			
			0
			0
			0
			0
			0
			0
			0
			0
			0
Total Créditos Bancarios	0	0	0
Otros Instrumentos de Deuda			
			0
			0
			0
			0
			0
			0
			0
			0
			0
Total Otros Instrumentos de Deuda	0	0	0
TOTAL	0	0	0



 RENÉ CONTRERAS FLORES
 AUTORIZÓ DIRECTOR GENERAL



 DULCE MARIA GONZALEZ REYES
 REVISÓ AREA ADMINISTRATIVA




 PATRICIA OROCIO PUEBLA
 ELABORÓ RECURSOS FINANCIEROS

INSTITUTO TEMAZCALLI
Intereses de la Deuda
Del 1 de Enero al 31 de Octubre de 2025
(Cifras en Pesos)

Identificación de Crédito o Instrumento	Devengado	Pagado
Créditos Bancarios		
Total de intereses de Créditos Bancarios	0	0
Otros Instrumentos de Deuda		
Total de intereses de Otros Instrumentos de Deuda	0	0
TOTAL	0	0



RENE CONTRERAS FLORES
 AUTORIZÓ DIRECTOR GENERAL



DULCE MARIA GONZALEZ REYES
 REVISÓ AREA ADMINISTRATIVA



PATRICIA OROCIO PUEBLA
 ELABORÓ RECURSOS FINANCIEROS

INSTITUTO TEMAZCALLI
Indicadores de Postura Fiscal
Del 1 de Enero al 31 de Octubre de 2025
(Cifras en pesos)


Concepto	Estimado/Aprobado	Devengado	Recaudado/Pagado
I. Ingresos Presupuestarios	25,628,571	31,385,165	31,385,165
1. Ingresos del Gobierno de la Entidad Federativa	25,628,571	31,385,165	31,385,165
2. Ingresos del Sector Paraestatal	0	0	0
II. Egresos Presupuestarios	25,628,571	30,455,764	30,350,178
3. Egresos del Gobierno de la Entidad Federativa	25,628,571	30,455,764	30,350,178
4. Egresos del Sector Paraestatal	0	0	0
III. Balance Presupuestario (Superávit o Déficit) (III = I - II)	0	929,401	1,034,987

Concepto	Estimado/Aprobado	Devengado	Recaudado/Pagado
III. Balance presupuestario (Superávit o Déficit)	0	929,401	1,034,987
IV. Intereses, Comisiones y Gastos de la Deuda	0	0	0
V. Balance Primario (Superávit o Déficit) (V= III + IV)	0	929,401	1,034,987

Concepto	Estimado/Aprobado	Devengado	Recaudado/Pagado
A. Financiamiento	0	0	0
B. Amortización de la deuda	0	0	0
C. Financiamiento Neto	0	0	0



RENE CONTRERAS FLORES
AUTORIZÓ DIRECTOR GENERAL



DULCE MARIA GONZALEZ REYES
REVISÓ AREA ADMINISTRATIVA



PATRICIA OROCIO PUEBLA
ELABORÓ RECURSOS FINANCIEROS



Usu: Angelica
Rep: rptActivosConac1

INSTITUTO TEMAZCALLI
ESTADO DE SAN LUIS POTOSI
Libro de Inventario de Bienes Muebles e Inmuebles
Al 31 de octubre de 2025

Fecha y 10/nov./2025
hora de Impresión 11:18 a. m.
Página: 1 de: 19

CIFRAS EN PESOS Y CENTAVOS
(1)

NÚMERO DE INVENTARIO (2)	DESCRIPCIÓN (3)	CANTIDAD (4)	COSTO UNITARIO (5)	UNIDAD DE MEDIDA (6)	MONTO (7)
--------------------------------	--------------------	-----------------	--------------------------	----------------------------	--------------

Grupo: 1241

Categoría: 1241-1 Partida genérica: 511 - Muebles de Oficina y Estantería

5111000001-1	ARCHIVERO DE MADERA	1	\$3,019.90	Pieza	\$3,019.90
5111000001-2	ARCHIVERO DE MADERA	1	\$2,939.40	Pieza	\$2,939.40
5111000001-3	ARCHIVERO DE MADERA	1	\$10,000.00	Pieza	\$10,000.00
5111000001-4	ARCHIVERO DE MADERA	1	\$10,000.00	Pieza	\$10,000.00
5111000001-5	ARCHIVERO DE MADERA	1	\$10,000.00	Pieza	\$10,000.00
5111000001-6	ARCHIVERO DE MADERA	1	\$4,000.00	Pieza	\$4,000.00
5111000001-7	ARCHIVERO DE MADERA	1	\$4,730.00	Pieza	\$4,730.00
5111000001-8	ARCHIVERO 2 GAVETAS	1	\$3,813.55	Pieza	\$3,813.55
5111000002-1	ARCHIVERO DE METAL	1	\$3,565.00	Pieza	\$3,565.00
5111000002-2	ARCHIVERO #5320	1	\$5,927.60	Pieza	\$5,927.60
5111000002-3	ARCHIVERO #5321	1	\$5,927.60	Pieza	\$5,927.60
5111000002-4	ARCHIVERO #5322	1	\$5,927.60	Pieza	\$5,927.60
5111000002-5	ARCHIVERO #5323	1	\$5,927.60	Pieza	\$5,927.60
5111000002-6	ARCHIVERO #5324	1	\$5,927.60	Pieza	\$5,927.60
5111000002-7	ARCHIVERO #5325	1	\$5,927.60	Pieza	\$5,927.60
5111000004-1	BANCA	1	\$8,900.68	Pieza	\$8,900.68
5111000004-10	BANCA #5361	1	\$3,645.00	Pieza	\$3,645.00
5111000004-11	BANCA #5362	1	\$3,645.00	Pieza	\$3,645.00
5111000004-12	BANCA #5363	1	\$3,645.00	Pieza	\$3,645.00
5111000004-13	BANCA #5364	1	\$3,645.00	Pieza	\$3,645.00
5111000004-14	BANCA #5428	1	\$3,039.20	Pieza	\$3,039.20
5111000004-2	BANCA	1	\$2,978.00	Pieza	\$2,978.00
5111000004-3	BANCA	1	\$9,995.72	Pieza	\$9,995.72
5111000004-4	BANCA # 5279	1	\$8,361.28	Pieza	\$8,361.28
5111000004-5	BANCA #5356	1	\$3,645.00	Pieza	\$3,645.00
5111000004-6	BANCA #5357	1	\$3,645.00	Pieza	\$3,645.00
5111000004-7	BANCA #5358	1	\$3,645.00	Pieza	\$3,645.00



Usu: Angelica
Rep: rptActivosConac1

INSTITUTO TEMAZCALLI
ESTADO DE SAN LUIS POTOSI
Libro de Inventario de Bienes Muebles e Inmuebles
Al 31 de octubre de 2025

Fecha y 10/nov./2025
hora de Impresión 11:18 a. m.
Página: 2 de: 19

CIFRAS EN PESOS Y CENTAVOS
(1)

NÚMERO DE INVENTARIO (2)	DESCRIPCIÓN (3)	CANTIDAD (4)	COSTO UNITARIO (5)	UNIDAD DE MEDIDA (6)	MONTO (7)
5111000004-8	BANCA #5359	1	\$3,645.00	Pieza	\$3,645.00
5111000004-9	BANCA #5360	1	\$3,645.00	Pieza	\$3,645.00
5111000026-1	ESCRITORIO DE MADERA C/CAJONES # 5467	1	\$5,744.32	Pieza	\$5,744.32
5111000028-1	ESCRITORIO	1	\$7,500.00	Pieza	\$7,500.00
5111000028-10	ESCRITORIO	1	\$4,014.65	Pieza	\$4,014.65
5111000028-11	ESCRITORIO	1	\$6,759.32	Pieza	\$6,759.32
5111000028-12	ESCRITORIO	1	\$4,785.00	Pieza	\$4,785.00
5111000028-13	ESCRITORIO	1	\$4,014.65	Pieza	\$4,014.65
5111000028-14	ESCRITORIO	1	\$4,060.00	Pieza	\$4,060.00
5111000028-16	ESCRITORIO	1	\$3,248.00	Pieza	\$3,248.00
5111000028-17	ESCRITORIO	1	\$4,013.60	Pieza	\$4,013.60
5111000028-18	ESCRITORIO	1	\$8,291.68	Pieza	\$8,291.68
5111000028-19	ESCRITORIO	1	\$3,200.00	Pieza	\$3,200.00
5111000028-2	ESCRITORIO	1	\$9,430.00	Pieza	\$9,430.00
5111000028-20	ESCRITORIO	1	\$3,800.00	Pieza	\$3,800.00
5111000028-21	ESCRITORIO	1	\$4,014.65	Pieza	\$4,014.65
5111000028-22	ESCRITORIO	1	\$4,025.00	Pieza	\$4,025.00
5111000028-24	ESCRITORIO	1	\$4,025.00	Pieza	\$4,025.00
5111000028-25	ESCRITORIO	1	\$4,014.65	Pieza	\$4,014.65
5111000028-26	ESCRITORIO	1	\$4,868.52	Pieza	\$4,868.52
5111000028-27	ESCRITORIO #5310	1	\$4,910.28	Pieza	\$4,910.28
5111000028-28	ESCRITORIO #5311	1	\$4,910.28	Pieza	\$4,910.28
5111000028-29	ESCRITORIO #5312	1	\$4,910.28	Pieza	\$4,910.28
5111000028-3	ESCRITORIO	1	\$3,795.00	Pieza	\$3,795.00
5111000028-30	ESCRITORIO #5313	1	\$4,910.28	Pieza	\$4,910.28
5111000028-31	ESCRITORIO #5314	1	\$4,910.28	Pieza	\$4,910.28
5111000028-32	ESCRITORIO #5315	1	\$4,910.28	Pieza	\$4,910.28
5111000028-33	ESCRITORIO #5316	1	\$4,910.28	Pieza	\$4,910.28
5111000028-34	ESCRITORIO #5317	1	\$4,910.28	Pieza	\$4,910.28
5111000028-35	ESCRITORIO #5318	1	\$4,910.28	Pieza	\$4,910.28



Usr: Angelica
Rep: rptActivosConac1

INSTITUTO TEMAZCALLI
ESTADO DE SAN LUIS POTOSI
Libro de Inventario de Bienes Muebles e Inmuebles
Al 31 de octubre de 2025

CIFRAS EN PESOS Y CENTAVOS
(1)

Fecha y 10/nov./2025
hora de Impresión 11:18 a. m.
Página: 3 de: 19

NÚMERO DE INVENTARIO (2)	DESCRIPCIÓN (3)	CANTIDAD (4)	COSTO UNITARIO (5)	UNIDAD DE MEDIDA (6)	MONTO (7)
5111000028-36	ESCRITORIO #5319	1	\$4,910.28	Pieza	\$4,910.28
5111000028-37	ESCRITORIO #5328	1	\$6,216.38	Pieza	\$6,216.38
5111000028-38	ESCRITORIO L #5327	1	\$8,452.34	Pieza	\$8,452.34
5111000028-4	ESCRITORIO	1	\$3,962.33	Pieza	\$3,962.33
5111000028-42	ESCRITORIO #5329	1	\$4,243.80	Pieza	\$4,243.80
5111000028-43	ESCRITORIO #5353	1	\$5,204.92	Pieza	\$5,204.92
5111000028-44	ESCRITORIO #5354	1	\$5,204.92	Pieza	\$5,204.92
5111000028-45	ESCRITORIO #5355	1	\$5,204.92	Pieza	\$5,204.92
5111000028-47	ESCRITORIO #5419	1	\$18,908.00	Pieza	\$18,908.00
5111000028-48	ESCRITORIO # 5464	1	\$4,503.12	Pieza	\$4,503.12
5111000028-49	ESCRITORIO # 5465	1	\$4,503.12	Pieza	\$4,503.12
5111000028-5	ESCRITORIO	1	\$3,438.50	Pieza	\$3,438.50
5111000028-50	ESCRITORIO # 5466	1	\$4,503.12	Pieza	\$4,503.12
5111000028-6	ESCRITORIO	1	\$4,140.00	Pieza	\$4,140.00
5111000028-7	ESCRITORIO	1	\$4,096.30	Pieza	\$4,096.30
5111000028-8	ESCRITORIO	1	\$4,025.00	Pieza	\$4,025.00
5111000028-9	ESCRITORIO	1	\$9,222.00	Pieza	\$9,222.00
5111000029-1	ESTANTE	1	\$3,200.00	Pieza	\$3,200.00
5111000029-2	ESTANTE	1	\$4,058.46	Pieza	\$4,058.46
5111000029-3	ESTANTE	1	\$7,475.00	Pieza	\$7,475.00
5111000029-4	ESTANTE	1	\$8,671.00	Pieza	\$8,671.00
5111000029-5	ESTANTE	1	\$29,854.98	Pieza	\$29,854.98
5111000029-6	JUEGO DE ESTANTERIA #5280	1	\$11,965.15	Pieza	\$11,965.15
5111000033-1	GABINETE PARA ARCHIVO	1	\$3,500.00	Pieza	\$3,500.00
5111000035-1	GABINETE UNIVERSAL	1	\$3,897.60	Pieza	\$3,897.60
5111000035-2	GABINETE EN ACERO INOXIDABLE #5303	1	\$25,322.80	Pieza	\$25,322.80
5111000035-3	GABINETE UNIVERSAL PARA AZOTEA	1	\$4,988.00	Pieza	\$4,988.00
5111000039-1	LIBRERO DE MADERA	1	\$3,593.10	Pieza	\$3,593.10
5111000039-2	LIBRERO DE MADERA	1	\$3,593.10	Pieza	\$3,593.10
5111000039-3	LIBRERO DE MADERA	1	\$4,000.00	Pieza	\$4,000.00



Usr: Angelica
Rep: rptActivosConac1

INSTITUTO TEMAZCALLI
ESTADO DE SAN LUIS POTOSI
Libro de Inventario de Bienes Muebles e Inmuebles
Al 31 de octubre de 2025

CIFRAS EN PESOS Y CENTAVOS
(1)

Fecha y 10/nov./2025
hora de Impresión 11:18 a. m.
Página: 4 de: 19

NÚMERO DE INVENTARIO (2)	DESCRIPCIÓN (3)	CANTIDAD (4)	COSTO UNITARIO (5)	UNIDAD DE MEDIDA (6)	MONTO (7)
5111000039-4	LIBRERO DE MADERA	1	\$3,800.00	Pieza	\$3,800.00
5111000039-5	LIBRERO DE MADERA	1	\$5,000.00	Pieza	\$5,000.00
5111000041-1	LIBRERO	1	\$4,186.00	Pieza	\$4,186.00
5111000041-10	LIBRERO #5283	1	\$8,676.80	Pieza	\$8,676.80
5111000041-11	LIBRERO #5289	1	\$8,676.80	Pieza	\$8,676.80
5111000041-12	LIBRERO #5371	1	\$8,085.20	Pieza	\$8,085.20
5111000041-13	LIBRERO #5405	1	\$7,495.00	Pieza	\$7,495.00
5111000041-14	LIBRERO #5410	1	\$8,945.92	Pieza	\$8,945.92
5111000041-3	LIBRERO	1	\$4,856.51	Pieza	\$4,856.51
5111000041-4	LIBRERO	1	\$2,940.00	Pieza	\$2,940.00
5111000041-6	LIBRERO	1	\$5,660.00	Pieza	\$5,660.00
5111000041-7	LIBRERO	1	\$5,052.96	Pieza	\$5,052.96
5111000041-8	LIBRERO ESPECIAL #5268	1	\$3,743.32	Pieza	\$3,743.32
5111000041-9	LIBRERO #5267	1	\$6,641.00	Pieza	\$6,641.00
5111000042-1	JUEGO DE 2 LOCKER #5307	1	\$3,786.24	Pieza	\$3,786.24
5111000042-2	JUEGO DE 6 LOCKER #5308	1	\$11,358.72	Pieza	\$11,358.72
5111000049-1	MESA DE CENTRO	1	\$3,800.00	Pieza	\$3,800.00
5111000052-1	MESA DE JUNTAS	1	\$22,000.00	Pieza	\$22,000.00
5111000052-3	MESA REDONDA #5345	1	\$3,580.00	Pieza	\$3,580.00
5111000052-4	MESA DE JUNTAS #5393	1	\$10,697.52	Pieza	\$10,697.52
5111000063-1	MESA	1	\$9,608.05	Pieza	\$9,608.05
5111000063-2	MESA #5411	1	\$4,280.40	Pieza	\$4,280.40
5111000063-3	MESA #5412	1	\$4,280.40	Pieza	\$4,280.40
5111000063-4	MESA #5413	1	\$4,280.40	Pieza	\$4,280.40
5111000063-5	MESA #5414	1	\$4,280.40	Pieza	\$4,280.40
5111000063-6	MESA #5415	1	\$7,099.20	Pieza	\$7,099.20
5111000063-7	MESA #5416	1	\$7,099.20	Pieza	\$7,099.20
5111000063-8	MESA #5417	1	\$7,099.20	Pieza	\$7,099.20
5111000063-9	MESA # 5418	1	\$6,380.00	Pieza	\$6,380.00
5111000071-1	PIZARRONES Y ROTAFOLIOS	1	\$4,000.00	Pieza	\$4,000.00



Usr: Angelica
Rep: rptActivosConac1

INSTITUTO TEMAZCALLI
ESTADO DE SAN LUIS POTOSI
Libro de Inventario de Bienes Muebles e Inmuebles
Al 31 de octubre de 2025

CIFRAS EN PESOS Y CENTAVOS
(1)

Fecha y 10/nov./2025
hora de Impresión 11:18 a. m.
Página: 5 de 19

NÚMERO DE INVENTARIO (2)	DESCRIPCIÓN (3)	CANTIDAD (4)	COSTO UNITARIO (5)	UNIDAD DE MEDIDA (6)	MONTO (7)
5111000086-1	SILLA	1	\$3,299.04	Pieza	\$3,299.04
5111000086-10	SILLA #5400	1	\$3,462.41	Pieza	\$3,462.41
5111000086-11	SILLA #5401	1	\$3,462.41	Pieza	\$3,462.41
5111000086-12	SILLA #5402	1	\$3,462.42	Pieza	\$3,462.42
5111000086-13	SILLA #5403	1	\$2,335.95	Pieza	\$2,335.95
5111000086-2	SILLA	1	\$2,987.00	Pieza	\$2,987.00
5111000086-3	SILLA	1	\$3,080.00	Pieza	\$3,080.00
5111000086-4	SILLA	1	\$3,295.00	Pieza	\$3,295.00
5111000086-5	SILLA #5395	1	\$3,462.41	Pieza	\$3,462.41
5111000086-6	SILLA #5396	1	\$3,462.41	Pieza	\$3,462.41
5111000086-7	SILLA #5397	1	\$3,462.41	Pieza	\$3,462.41
5111000086-8	SILLA #5398	1	\$3,462.41	Pieza	\$3,462.41
5111000086-9	SILLA #5399	1	\$3,462.41	Pieza	\$3,462.41
5111000089-1	SOPORTE UNIVERSAL TV CON RUEDAS	1	\$3,596.00	Pieza	\$3,596.00
5111000096-1	MODULO OPERATIVO LINE SANDERS N. DE INVENTARIO 4293	1	\$35,368.71	Pieza	\$35,368.71
5111000097-1	MODULO OPERATIVO LINEA SANDERS N. DE INVENTARIO 4294	1	\$35,368.71	Pieza	\$35,368.71
5111000098-1	ARCHIVERO EN MELAMINA NO. DE INVENTARIO 4286	1	\$4,424.70	Pieza	\$4,424.70
5111000102-1	ARCHIVERO NO. INVENTARIO 5072	1	\$3,447.13	Pieza	\$3,447.13
5111000104-1	ESCRITORIO EN L HAVANO NO. DE INVENTARIO 5083	1	\$3,749.00	Pieza	\$3,749.00
5111000105-1	ESTANTE DE ACERO INOXIDABLE NO. INVENTARIO 5090	1	\$22,852.00	Pieza	\$22,852.00
5111000106-1	ESTANTE DE ACERO INOXIDABLE NO. INVENTARIO 5091	1	\$17,168.00	Pieza	\$17,168.00
5111000107-1	ESTANTE DE ACERO INOXIDABLE NO. INVENTARIO 5092	1	\$13,108.00	Pieza	\$13,108.00
5111000108-1	ESTANTE DE ACERO INOXIDABLE NO. INVENTARIO 5093	1	\$9,767.20	Pieza	\$9,767.20
5111000109-1	ESCRITORIO EN L # 5471	1	\$7,099.20	Pieza	\$7,099.20
5111000111-1	LIBRERO NO. DE INVENTARIO 5112	1	\$6,769.76	Pieza	\$6,769.76
5111000117-1	BANCA MODELO OHR 2700 NO. DE INVENTARIO 5142	1	\$3,506.68	Pieza	\$3,506.68
5111000118-1	BANCA MODELO OHR 2700 NO. DE INVENTARIO 5143	1	\$3,506.68	Pieza	\$3,506.68
5111000120-1	ARCHIVERO DE MELAMINA	1	\$3,852.50	Pieza	\$3,852.50
5111000120-10	ARCHIVERO DE MELAMINA	1	\$4,176.00	Pieza	\$4,176.00
5111000120-11	ARCHIVERO DE MELAMINA	1	\$6,619.32	Pieza	\$6,619.32



Usu: Angelica
Rep: rptActivosConac1

INSTITUTO TEMAZCALLI
ESTADO DE SAN LUIS POTOSI
Libro de Inventario de Bienes Muebles e Inmuebles
Al 31 de octubre de 2025

CIFRAS EN PESOS Y CENTAVOS
(1)

Fecha y 10/nov./2025
hora de Impresión 11:18 a. m.
Página: 6 de: 19

NÚMERO DE INVENTARIO (2)	DESCRIPCIÓN (3)	CANTIDAD (4)	COSTO UNITARIO (5)	UNIDAD DE MEDIDA (6)	MONTO (7)
5111000120-2	ARCHIVERO DE MELAMINA	1	\$3,852.50	Pieza	\$3,852.50
5111000120-3	ARCHIVERO DE MELAMINA	1	\$3,438.50	Pieza	\$3,438.50
5111000120-4	ARCHIVERO DE MELAMINA	1	\$5,145.01	Pieza	\$5,145.01
5111000120-5	ARCHIVERO DE MELAMINA	1	\$4,045.70	Pieza	\$4,045.70
5111000120-6	ARCHIVERO DE MELAMINA	1	\$6,074.92	Pieza	\$6,074.92
5111000120-7	ARCHIVERO DE MELAMINA	1	\$4,715.40	Pieza	\$4,715.40
5111000120-8	ARCHIVERO DE MELAMINA	1	\$3,635.44	Pieza	\$3,635.44
5111000120-9	ARCHIVERO DE MELAMINA	1	\$3,635.44	Pieza	\$3,635.44
5111000121-1	SILLON INDIVIDUAL	1	\$4,060.00	Pieza	\$4,060.00
5111000123-1	MAMPARAS	1	\$2,814.05	Pieza	\$2,814.05
5111000123-2	MAMPARAS	1	\$2,814.05	Pieza	\$2,814.05
5111000123-3	MAMPARAS	1	\$2,953.20	Pieza	\$2,953.20
5111000123-4	MAMPARAS	1	\$3,569.60	Pieza	\$3,569.60
5111000123-5	MAMPARAS	1	\$3,763.95	Pieza	\$3,763.95
5111000123-6	MAMPARAS	1	\$3,970.68	Pieza	\$3,970.68
5111000124-1	SILLON 2 PLAZAS	1	\$3,530.50	Pieza	\$3,530.50
5111000125-1	CREDENZA EJEUTIVA	1	\$5,080.80	Pieza	\$5,080.80
5111000125-2	CREDENZA EJEUTIVA	1	\$4,826.76	Pieza	\$4,826.76
5111000125-3	CREDENZA #5387	1	\$7,795.20	Pieza	\$7,795.20
5111000125-4	CREDENZA #5407	1	\$5,151.85	Pieza	\$5,151.85
5111000125-5	CREDENZA EJEUTIVA # 5474	1	\$12,558.16	Pieza	\$12,558.16
5111000127-1	CONJUNTO EJEUTIVO	1	\$13,249.52	Pieza	\$13,249.52
5111000127-2	CONJUNTO EJEUTIVO (MESA REDONDA / 2 SILLAS ACOJINADAS)	1	\$6,948.40	Pieza	\$6,948.40
5111000129-1	MODULO TRANSPARENCIA EN ACERO INOXIDABLE #5266	1	\$8,816.00	Pieza	\$8,816.00
Total Categoría: 1241-1		171			\$1,057,278.87
Categoría: 1241-2 Partida genérica: 511 - Muebles, Excepto de Oficina y Estantería					
5111000055-1	MESA DE TRABAJO DE METAL	1	\$23,297.02	Pieza	\$23,297.02
5111000055-2	MESA DE TRABAJO DE METAL	1	\$8,140.02	Pieza	\$8,140.02
5111000055-3	MESA DE TRABAJO DE METAL	1	\$24,637.49	Pieza	\$24,637.49
5111000055-4	MESA DE TRABAJO DE METAL	1	\$7,200.00	Pieza	\$7,200.00



Usu: Angelica
Rep: rptActivosConac1

INSTITUTO TEMAZCALLI
ESTADO DE SAN LUIS POTOSI
Libro de Inventario de Bienes Muebles e Inmuebles
Al 31 de octubre de 2025

Fecha y 10/nov./2025
hora de Impresión 11:18 a. m.
Página: 7 de: 19

CIFRAS EN PESOS Y CENTAVOS
(1)

NÚMERO DE INVENTARIO (2)	DESCRIPCIÓN (3)	CANTIDAD (4)	COSTO UNITARIO (5)	UNIDAD DE MEDIDA (6)	MONTO (7)
5111000119-1	JUEGO DE SALA NO. DE INVENTARIO 5182	1	\$27,840.00	Pieza	\$27,840.00
5121000007-1	SOFA	1	\$4,616.80	Pieza	\$4,616.80
5121000007-2	SOFA	1	\$3,294.40	Pieza	\$3,294.40
5121000008-1	MUEBLES DE COCINA EN ACERO INOXIDABLE NO. DE INVENTARIO 5147	1	\$216,100.67	Pieza	\$216,100.67
5121000010-1	SALA	1	\$9,200.00	Pieza	\$9,200.00
5121000010-2	SALA	1	\$7,475.00	Pieza	\$7,475.00
5121000010-3	SALA	1	\$10,800.00	Pieza	\$10,800.00
5121000010-4	SALA	1	\$22,272.00	Pieza	\$22,272.00
5121000010-6	JUEGO DE SALA #5343	1	\$9,000.00	Pieza	\$9,000.00
5121000011-1	REPISAS ACERO INOXIDABLE	1	\$8,974.98	Pieza	\$8,974.98
5121000012-1	GUARDARROPA	1	\$15,000.00	Pieza	\$15,000.00
Total Categoría: 1241-2		15			\$397,848.38
Categoría: 1241-3 Partida genérica: 515 - Equipo de Cómputo y de Tecnologías de la Información					
5151000030-1	EQUIPO MULTIMEDIA (CD-ROM, TARJETA DE SONIDO Y BOCINAS)	1	\$4,500.00	Pieza	\$4,500.00
5151000030-2	EQUIPO MULTIMEDIA (CD-ROM, TARJETA DE SONIDO Y BOCINAS)	1	\$4,500.00	Pieza	\$4,500.00
5151000038-1	IMPRESORA DE MATRIZ DE IMPACTO	1	\$6,310.40	Pieza	\$6,310.40
5151000044-1	IMPRESORA	1	\$8,978.78	Pieza	\$8,978.78
5151000044-10	IMPRESORA	1	\$5,595.00	Pieza	\$5,595.00
5151000044-11	IMPRESORA	1	\$3,895.00	Pieza	\$3,895.00
5151000044-12	IMPRESORA	1	\$3,199.00	Pieza	\$3,199.00
5151000044-14	IMPRESORA #5340	1	\$4,552.00	Pieza	\$4,552.00
5151000044-3	IMPRESORA	1	\$3,025.00	Pieza	\$3,025.00
5151000044-6	IMPRESORA	1	\$4,197.40	Pieza	\$4,197.40
5151000044-7	IMPRESORA	1	\$3,368.20	Pieza	\$3,368.20
5151000044-8	IMPRESORA	1	\$5,365.00	Pieza	\$5,365.00
5151000044-9	IMPRESORA	1	\$5,365.00	Pieza	\$5,365.00
5151000052-1	LAN SWITCH -CONMUTADOR DE DATOS-	1	\$7,588.95	Pieza	\$7,588.95
5151000052-2	LAN SWITCH -CONMUTADOR DE DATOS-	1	\$7,588.95	Pieza	\$7,588.95
5151000066-10	MICROCOMPUTADORA PORTATIL -- LAPTOP--	1	\$5,500.00	Pieza	\$5,500.00
5151000066-12	MICROCOMPUTADORA PORTATIL -- LAPTOP--	1	\$8,983.04	Pieza	\$8,983.04



Usr: Angelica
Rep: rptActivosConac1

INSTITUTO TEMAZCALLI
ESTADO DE SAN LUIS POTOSI
Libro de Inventario de Bienes Muebles e Inmuebles
Al 31 de octubre de 2025

Fecha y 10/nov./2025
hora de Impresión 11:18 a. m.
Página: 8 de: 19

CIFRAS EN PESOS Y CENTAVOS
(1)

NÚMERO DE INVENTARIO (2)	DESCRIPCIÓN (3)	CANTIDAD (4)	COSTO UNITARIO (5)	UNIDAD DE MEDIDA (6)	MONTO (7)
5151000066-14	MICROCOMPUTADORA PORTATIL -- LAPTOP--	1	\$8,983.04	Pieza	\$8,983.04
5151000066-15	MICROCOMPUTADORA PORTATIL -- LAPTOP--	1	\$8,983.04	Pieza	\$8,983.04
5151000066-16	MICROCOMPUTADORA PORTATIL -- LAPTOP--	1	\$8,983.04	Pieza	\$8,983.04
5151000066-18	LAPTOP #5333	1	\$9,295.00	Pieza	\$9,295.00
5151000066-19	MICROCOMPUTADORA PORTATIL -- LAPTOP-- # 5470	1	\$6,999.00	Pieza	\$6,999.00
5151000066-3	MICROCOMPUTADORA PORTATIL -- LAPTOP--	1	\$5,672.40	Pieza	\$5,672.40
5151000066-4	MICROCOMPUTADORA PORTATIL -- LAPTOP--	1	\$5,672.40	Pieza	\$5,672.40
5151000066-5	MICROCOMPUTADORA PORTATIL -- LAPTOP--	1	\$9,487.50	Pieza	\$9,487.50
5151000066-6	MICROCOMPUTADORA PORTATIL -- LAPTOP--	1	\$6,958.84	Pieza	\$6,958.84
5151000066-7	MICROCOMPUTADORA PORTATIL -- LAPTOP--	1	\$10,499.00	Pieza	\$10,499.00
5151000066-8	MICROCOMPUTADORA PORTATIL -- LAPTOP--	1	\$10,587.00	Pieza	\$10,587.00
5151000066-9	MICROCOMPUTADORA PORTATIL -- LAPTOP--	1	\$10,499.00	Pieza	\$10,499.00
5151000067-2	MICROCOMPUTADORA	1	\$4,230.84	Pieza	\$4,230.84
5151000067-3	MICROCOMPUTADORA	1	\$4,999.01	Pieza	\$4,999.01
5151000067-5	MICROCOMPUTADORA	1	\$4,999.01	Pieza	\$4,999.01
5151000067-6	MICROCOMPUTADORA	1	\$4,999.01	Pieza	\$4,999.01
5151000069-1	MINICOMPUTADORA	1	\$5,377.00	Pieza	\$5,377.00
5151000069-2	MINICOMPUTADORA	1	\$4,600.00	Pieza	\$4,600.00
5151000069-4	MINICOMPUTADORA	1	\$5,985.00	Pieza	\$5,985.00
5151000069-6	MINICOMPUTADORA	1	\$3,000.00	Pieza	\$3,000.00
5151000069-7	MINICOMPUTADORA	1	\$4,380.00	Pieza	\$4,380.00
5151000069-8	MINICOMPUTADORA # INVENTARIO 5286	1	\$5,101.68	Pieza	\$5,101.68
5151000069-9	MINICOMPUTADORA #5330	1	\$8,200.00	Pieza	\$8,200.00
5151000072-1	NO-BREAK	1	\$5,036.72	Pieza	\$5,036.72
5151000085-1	SCANNER	1	\$3,392.50	Pieza	\$3,392.50
5151000089-1	SERVIDOR	1	\$34,354.97	Pieza	\$34,354.97
5151000089-2	SERVIDOR INFORMATICO #5392	1	\$46,107.68	Pieza	\$46,107.68
5151000104-1	TARJETA DE EXTENSIÓN DIGITAL	1	\$8,993.48	Pieza	\$8,993.48
5151000125-1	COMPUTADORA DE ESCRITORIO NO. DE INV. 4263	1	\$9,327.20	Pieza	\$9,327.20
5151000126-1	COMPUTADORA DE ESCRITORIO NO. DE INV. 4262	1	\$9,327.20	Pieza	\$9,327.20



Usr: Angelica
Rep: rptActivosConac1

INSTITUTO TEMAZCALLI
ESTADO DE SAN LUIS POTOSI
Libro de Inventario de Bienes Muebles e Inmuebles
Al 31 de octubre de 2025

Fecha y 10/nov./2025
hora de Impresión 11:18 a. m.
Página: 9 de: 19

CIFRAS EN PESOS Y CENTAVOS
(1)

NÚMERO DE INVENTARIO (2)	DESCRIPCIÓN (3)	CANTIDAD (4)	COSTO UNITARIO (5)	UNIDAD DE MEDIDA (6)	MONTO (7)
5151000127-1	COMPUTADORA DE ESCRITORIO NO. DE INV. 4265	1	\$10,927.20	Pieza	\$10,927.20
5151000128-1	COMPUTADORA DE ESCRITORIO NO. DE INV. 4266	1	\$10,927.20	Pieza	\$10,927.20
5151000129-1	COMPUTADORA DE ESCRITORIO NO. DE INV. 4261	1	\$9,327.20	Pieza	\$9,327.20
5151000130-1	COMPUTADORA DE ESCRITORIO NO. DE INV. 4264	1	\$10,927.20	Pieza	\$10,927.20
5151000130-2	COMPUTADORA DE ESCRITORIO NO. DE INV. 5457	1	\$17,156.40	Pieza	\$17,156.40
5151000130-4	COMPUTADORA DE ESCRITORIO NO. DE INV. 5456	1	\$17,156.40	Pieza	\$17,156.40
5151000131-1	UNIDAD DE RESPALDO NO. DE INVENTARIO 4277	1	\$3,984.74	Pieza	\$3,984.74
5151000132-1	IMAC 21.5" NO. DE INVENTARIO 4278	1	\$19,236.35	Pieza	\$19,236.35
5151000133-1	IMPRESORA MULTIFUNCIONAL HP M425DN NO. INVENTARIO 4306	1	\$5,922.96	Pieza	\$5,922.96
5151000143-1	LAPTOP TOSHIBA L55-B5390SM NO. INVENTARIO 5069	1	\$8,999.00	Pieza	\$8,999.00
5151000144-1	COMPUTADORA LENOVO AIO C260 NO. INVENTARIO 5068	1	\$5,999.00	Pieza	\$5,999.00
5151000146-1	COMPUTADORA HP MOD. 400SFF NO. INVENTARIO 5079	1	\$11,749.00	Pieza	\$11,749.00
5151000147-1	COMPUTADORA HP MOD. 400SFF NO. INVENTARIO 5080	1	\$11,749.00	Pieza	\$11,749.00
5151000148-1	LAPTOP TOSHIBA L50D-ASP5365WN NO. INVENTARIO 5086	1	\$10,431.88	Pieza	\$10,431.88
5151000150-1	FORTINET NO. INVENTARIO 5095	1	\$17,350.43	Pieza	\$17,350.43
5151000151-1	IMPRESORA LASER A COLOR NO. INV. 5104	1	\$4,921.88	Pieza	\$4,921.88
5151000154-1	COMPUTADORA PORTATIL (LAPTOP) No. INV. 5123 MOD G60-80	1	\$8,863.27	Pieza	\$8,863.27
5151000155-1	COMPUTADORA ALL IN ONE NUM. INV. 5136	1	\$7,497.99	Pieza	\$7,497.99
5151000157-1	COMPUTADORA DE ESCRITORIO NO. DE INVENTARIO 5157	1	\$6,395.00	Pieza	\$6,395.00
5151000158-1	COMPUTADORA DE ESCRITORIO NO. DE INVENTARIO 5158	1	\$6,395.00	Pieza	\$6,395.00
5151000159-1	COMPUTADORA DE ESCRITORIO NO. DE INVENTARIO 5159	1	\$6,395.00	Pieza	\$6,395.00
5151000160-1	TABLETA DIGITALIZADORA NUM INV. 5171	1	\$8,499.00	Pieza	\$8,499.00
5151000161-1	TABLETA DIGITALIZADORA MINI NUM INV 5172	1	\$5,699.00	Pieza	\$5,699.00
5151000162-1	TABLETA DIGITALIZADORA MINI NUM INV 5173	1	\$5,699.00	Pieza	\$5,699.00
5151000163-1	TABLETA DIGITALIZADORA MINI NUM INV. 5174	1	\$5,699.00	Pieza	\$5,699.00
5151000164-1	TABLETA DIGITALIZADORA NUM INV 5175	1	\$8,499.00	Pieza	\$8,499.00
5151000165-1	TABLETA DIGITALIZADORA NUM INV 5176	1	\$8,499.00	Pieza	\$8,499.00
5151000167-1	MONITOR	1	\$3,149.00	Pieza	\$3,149.00
5151000167-3	MONITOR # 5463	1	\$3,063.00	Pieza	\$3,063.00
5151000167-4	MONITOR # 5473	1	\$3,988.00	Pieza	\$3,988.00



Usr: Angelica
Rep: rptActivosConac1

INSTITUTO TEMAZCALLI
ESTADO DE SAN LUIS POTOSI
Libro de Inventario de Bienes Muebles e Inmuebles
Al 31 de octubre de 2025

Fecha y 10/nov./2025
hora de Impresión 11:18 a. m.
Página: 10 de: 19

CIFRAS EN PESOS Y CENTAVOS
(1)

NÚMERO DE INVENTARIO (2)	DESCRIPCIÓN (3)	CANTIDAD (4)	COSTO UNITARIO (5)	UNIDAD DE MEDIDA (6)	MONTO (7)
5151000168-1	AMPLIFICADOR	1	\$3,500.00	Pieza	\$3,500.00
5151000168-2	AMPLIFICADOR	1	\$4,400.00	Pieza	\$4,400.00
5151000169-1	MODULADOR PARA MICROFONOS	1	\$3,500.00	Pieza	\$3,500.00
5151000170-1	TOMA TURNO	1	\$3,120.40	Pieza	\$3,120.40
5151000171-1	MONITOR DE PANTALLA TACTIL	1	\$5,695.00	Pieza	\$5,695.00
5151000171-2	MONITOR # 5462	1	\$3,004.40	Pieza	\$3,004.40
5151000171-3	MONITOR # 5468	1	\$3,468.40	Pieza	\$3,468.40
5151000172-1	COMPUTADORA	1	\$4,495.00	Pieza	\$4,495.00
5151000172-10	COMPUTADORA #5380	1	\$5,421.00	Pieza	\$5,421.00
5151000172-11	COMPUTADORA #5381	1	\$5,421.00	Pieza	\$5,421.00
5151000172-12	COMPUTADORA #5382	1	\$5,421.00	Pieza	\$5,421.00
5151000172-13	COMPUTADORA #5383	1	\$5,421.00	Pieza	\$5,421.00
5151000172-14	COMPUTADORA #5384	1	\$5,421.00	Pieza	\$5,421.00
5151000172-15	COMPUTADORA #5385	1	\$5,421.00	Pieza	\$5,421.00
5151000172-16	COMPUTADORA #5386	1	\$26,387.68	Pieza	\$26,387.68
5151000172-17	COMPUTADORA #5426	1	\$9,510.84	Pieza	\$9,510.84
5151000172-18	COMPUTADORA DE ESCRITORIO XTREME AMD RYZEN	1	\$23,780.00	Pieza	\$23,780.00
5151000172-2	COMPUTADORA	1	\$14,525.00	Pieza	\$14,525.00
5151000172-3	COMPUTADORA #5272	1	\$12,999.00	Pieza	\$12,999.00
5151000172-4	COMPUTADORA #5301	1	\$12,756.52	Pieza	\$12,756.52
5151000172-5	COMPUTADORA #5331	1	\$6,062.63	Pieza	\$6,062.63
5151000172-6	COMPUTADORA #5376	1	\$5,421.00	Pieza	\$5,421.00
5151000172-7	COMPUTADORA #5377	1	\$5,421.00	Pieza	\$5,421.00
5151000172-8	COMPUTADORA #5378	1	\$5,421.00	Pieza	\$5,421.00
5151000172-9	COMPUTADORA #5379	1	\$5,421.00	Pieza	\$5,421.00
5151000173-1	ESCANER #5309	1	\$5,355.72	Pieza	\$5,355.72
5151000173-2	ESCANER #5351	1	\$5,675.00	Pieza	\$5,675.00
5151000173-3	ESCANER # 5477	1	\$17,600.00	Pieza	\$17,600.00
5151000174-1	COMPUTADORA DE ESCRITORIO NO. DE INV. 5441	1	\$19,824.40	Pieza	\$19,824.40
5151000175-1	LAPTOP DELL NO. INVENTARIO 5242	1	\$22,620.00	Pieza	\$22,620.00



Usr: Angelica
Rep: rptActivosConac1

INSTITUTO TEMAZCALLI
ESTADO DE SAN LUIS POTOSI
Libro de Inventario de Bienes Muebles e Inmuebles
Al 31 de octubre de 2025

Fecha y 10/nov./2025
hora de Impresión 11:18 a. m.
Página: 11 de: 19

CIFRAS EN PESOS Y CENTAVOS
(1)

NÚMERO DE INVENTARIO (2)	DESCRIPCIÓN (3)	CANTIDAD (4)	COSTO UNITARIO (5)	UNIDAD DE MEDIDA (6)	MONTO (7)
5151000176-1	MICROCOMPUTADORA PORTATIL LAPTOP # 5461	1	\$13,548.00	Pieza	\$13,548.00
5151000177-1	COMPUTADORA PORTATIL NO. INV 5478 SERIE B3248R3	1	\$9,990.00	Pieza	\$9,990.00
5151000178-1	IMPRESION MULTIFUNCIONAL HP M479DW NO. INVENTARIO 5479	1	\$13,500.00	Pieza	\$13,500.00
5151000179-1	COMPUTADORA PORTATIL NO. INV 5480 SERIE 5QG95R3	1	\$9,990.00	Pieza	\$9,990.00
5151000180-1	COMPUTADORA PORTATIL NO INV 5481 SERIE 3P5Z5R3	1	\$9,990.00	Pieza	\$9,990.00
5151000181-1	COMPUTADORA DE ESCRITORIO HP NO. DE INV 5483	1	\$16,210.00	Pieza	\$16,210.00
5151000182-1	MONITOR LG 24" NO. INVENTARIO 5482	1	\$3,300.00	Pieza	\$3,300.00
5151000183-1	COMPUTADORA DE ESCRITORIO NO. DE INV, 5484	1	\$16,210.00	Pieza	\$16,210.00
5151000184-1	Monitor 24 pulgadas LG No. de Inv. 5485	1	\$3,300.00	Pieza	\$3,300.00
5151000185-1	CPU (COMPUTADORA CON PROCESADOR Y MEMORIA RAM)	1	\$4,638.84	Pieza	\$4,638.84
5151000185-2	CPU (COMPUTADORA CON PROCESADOR Y MEMORIA RAM)	1	\$8,784.67	Pieza	\$8,784.67
Total Categoría:		1241-3	118		\$1,004,599.88
Categoría: 1241-9 Partida genérica: 511 - Otros Mobiliarios y Equipos de Administración					
5111000126-1	MESA PRESIDUM	1	\$4,560.00	Pieza	\$4,560.00
5191000007-1	ASPIRADORA # 5365	1	\$5,891.76	Pieza	\$5,891.76
5191000012-1	CAJA FUERTE	1	\$3,299.00	Pieza	\$3,299.00
5191000036-1	CONGELADOR	1	\$6,675.22	Pieza	\$6,675.22
5191000040-2	COPIADORA	1	\$11,600.00	Pieza	\$11,600.00
5191000040-3	COPIADORA #5406	1	\$14,850.00	Pieza	\$14,850.00
5191000056-1	ENMICADORA	1	\$5,012.07	Pieza	\$5,012.07
5191000066-1	ESTUFA COCINA (GAS O ELÉCTRICA)	1	\$11,000.00	Pieza	\$11,000.00
5191000093-1	LAVABAMANOS DE ACERO INOXIDABLE #5433	1	\$9,860.00	Pieza	\$9,860.00
5191000093-2	LAVABAMANOS DE ACERO INOXIDABLE #5434	1	\$9,860.00	Pieza	\$9,860.00
5191000152-1	REFRIGERADOR (COCINA)	1	\$3,500.00	Pieza	\$3,500.00
5191000152-3	REFRIGERADOR (COCINA)	1	\$2,997.00	Pieza	\$2,997.00
5191000156-1	RELOJ CHECADOR	1	\$15,844.44	Pieza	\$15,844.44
5191000156-2	RELOJ CHECADOR	1	\$4,639.00	Pieza	\$4,639.00
5191000156-3	RELOJ DE HUELLA DIGITAL PARA CONTROL DE ASISTENCIA #5282	1	\$14,800.21	Pieza	\$14,800.21
5191000164-1	SECADOR ELÉCTRICO MANOS	1	\$4,830.00	Pieza	\$4,830.00
5191000198-1	ENGARGOLADORA MAXI-WIRE NO. INVENTARIO 5100	1	\$2,999.01	Pieza	\$2,999.01



Usu: Angelica
Rep: rptActivosConac1

INSTITUTO TEMAZCALLI
ESTADO DE SAN LUIS POTOSI
Libro de Inventario de Bienes Muebles e Inmuebles
Al 31 de octubre de 2025

Fecha y 10/nov./2025
hora de Impresión 11:18 a. m.
Página: 12 de: 19

CIFRAS EN PESOS Y CENTAVOS
(1)

NÚMERO DE INVENTARIO (2)	DESCRIPCIÓN (3)	CANTIDAD (4)	COSTO UNITARIO (5)	UNIDAD DE MEDIDA (6)	MONTO (7)
5191000208-1	HORNO DE MICROONDAS 1.2 MENUMASTER NO. INV. 5151	1	\$16,314.75	Pieza	\$16,314.75
5191000209-1	ESTUFA ACERO INOXIDABLE NUM INVEN. 5155	1	\$27,015.24	Pieza	\$27,015.24
5191000223-1	CARRO DE LIMPIEZA NUM. INV. 5170	1	\$4,836.00	Pieza	\$4,836.00
5191000224-1	TRITURADORA DE PAPEL	1	\$3,524.25	Pieza	\$3,524.25
5191000227-1	DUPLICADOR COPIADORA	1	\$56,422.39	Pieza	\$56,422.39
5191000228-1	BOTE BASURA	1	\$4,500.00	Pieza	\$4,500.00
5191000229-1	KIT CIRCUITO CERRADO CAMARAS DE SEGURIDAD #5342	1	\$14,937.93	Pieza	\$14,937.93
5191000230-1	KIT CAMARAS DE SEGURIDAD 16 CANALES BALA NUM INV. 5440	1	\$29,034.08	Pieza	\$29,034.08
Total Categoría:		1241-9	25		\$288,802.35
Total Grupo:		1241	329		\$2,748,529.48

Grupo: 1242

Categoría: 1242-1 Partida genérica: 521 - Equipos y Aparatos Audiovisuales

5211000015-1	BOCINA	1	\$3,499.00	Pieza	\$3,499.00
5211000041-1	EQUIPO MODULAR	1	\$2,999.01	Pieza	\$2,999.01
5211000049-1	MICRÓFONO #5368	1	\$5,420.00	Pieza	\$5,420.00
5211000049-2	MICRÓFONO #5369	1	\$5,420.00	Pieza	\$5,420.00
5211000049-3	MICRÓFONO #5370	1	\$5,419.99	Pieza	\$5,419.99
5211000060-1	PANTALLA PROYECTOR	1	\$5,104.00	Pieza	\$5,104.00
5211000086-1	TELEVISIÓN	1	\$4,500.00	Pieza	\$4,500.00
5211000086-4	TELEVISIÓN	1	\$12,999.00	Pieza	\$12,999.00
5211000086-5	TELEVISIÓN	1	\$8,999.00	Pieza	\$8,999.00
5211000086-7	TELEVISIÓN # 5299	1	\$26,999.00	Pieza	\$26,999.00
5211000096-1	PROYECTOR EPSON POWER LITE S31 NO. INV. 5152	1	\$6,902.00	Pieza	\$6,902.00
5211000097-1	TELEVISION LED 55" MARCA SAMSUNG NO. DE INVENTARIO 5177	1	\$12,999.00	Pieza	\$12,999.00
5211000098-1	PROYECTOR	1	\$13,238.25	Pieza	\$13,238.25
5211000098-2	PROYECTOR	1	\$10,367.00	Pieza	\$10,367.00
5211000098-3	PROYECTOR	1	\$6,264.00	Pieza	\$6,264.00
5211000098-4	PROYECTOR	1	\$6,264.00	Pieza	\$6,264.00
5211000098-5	PROYECTOR	1	\$10,311.11	Pieza	\$10,311.11



Usu: Angelica
Rep: rptActivosConac1

INSTITUTO TEMAZCALLI
ESTADO DE SAN LUIS POTOSI
Libro de Inventario de Bienes Muebles e Inmuebles
Al 31 de octubre de 2025

Fecha y 10/nov./2025
hora de Impresión 11:18 a. m.
Página: 13 de: 19

CIFRAS EN PESOS Y CENTAVOS
(1)

NÚMERO DE INVENTARIO (2)	DESCRIPCIÓN (3)	CANTIDAD (4)	COSTO UNITARIO (5)	UNIDAD DE MEDIDA (6)	MONTO (7)
5211000099-4	CONCENTRADOR DVR Y DISCO DURO #5277	1	\$6,972.97	Pieza	\$6,972.97
5211000099-5	CONCENTRADOR DVR Y DISCO DURO #5278	1	\$6,972.96	Pieza	\$6,972.96
5211000100-1	PROYECTOR #5263	1	\$12,572.08	Pieza	\$12,572.08
5211000101-1	TELEVISION TELEVISION UHD 4K LG NUMERO INVENTARIO 5439	1	\$14,261.25	Pieza	\$14,261.25
Total Categoría: 1242-1		21			\$188,483.62
Categoría: 1242-2 Partida genérica: 522 - Aparatos Deportivos					
5221000010-1	GIMNASIO UNIVERSAL	1	\$13,800.00	Pieza	\$13,800.00
5221000016-1	PRESION DE PIERNAS.-EJERCITAR PIERNAS	1	\$3,121.39	Pieza	\$3,121.39
5221000023-1	BICICLETA ESTACIONARIA FIJA NO. INVENTARIO 5063	1	\$6,008.80	Pieza	\$6,008.80
5221000024-1	BICICLETA ESTACIONARIA FIJA NO. INVENTARIO 5064	1	\$6,008.80	Pieza	\$6,008.80
5221000025-1	BICICLETA ESTACIONARIA FIJA NO. INVENTARIO 5065	1	\$6,008.80	Pieza	\$6,008.80
5221000026-1	BICICLETA ESTACIONARIA FIJA NO. INVENTARIO 5066	1	\$6,008.80	Pieza	\$6,008.80
5221000027-1	BICICLETA ESTACIONARIA FIJA NO. INVENTARIO 5067	1	\$6,008.80	Pieza	\$6,008.80
5221000028-1	BICICLETA SPINN	1	\$2,875.00	Pieza	\$2,875.00
5221000028-2	BICICLETA SPINN	1	\$2,875.00	Pieza	\$2,875.00
5221000028-3	BICICLETA SPINN	1	\$2,875.00	Pieza	\$2,875.00
5221000028-4	BICICLETA SPINN	1	\$14,526.46	Pieza	\$14,526.46
Total Categoría: 1242-2		11			\$70,116.85
Categoría: 1242-3 Partida genérica: 523 - Cámaras Fotográficas y de Video					
5231000010-1	CAMARA DE VIDEO DIGITAL # 5458	1	\$37,700.00	Pieza	\$37,700.00
5231000013-1	CÁMARA FOTOGRÁFICA	1	\$8,901.00	Pieza	\$8,901.00
5231000029-1	LENTE	1	\$13,439.30	Pieza	\$13,439.30
5231000053-1	ESTABILIZADOR DE CAMARA # 5459	1	\$6,380.00	Pieza	\$6,380.00
5231000058-1	CAMARA FOTOGRAFICA NIKON NO. DE INVENTARIO 5113	1	\$8,999.00	Pieza	\$8,999.00
Total Categoría: 1242-3		5			\$75,419.30
Categoría: 1242-9 Partida genérica: 529 - Otro Mobiliario y Equipo Educacional y Recreativo					
5291000124-1	KIT DE BEBES AFECTADOS POR DROGAS No. INV. 5096	1	\$19,952.00	Pieza	\$19,952.00
5291000125-1	BOTARGA NO. DE INVENTARIO 5154	1	\$30,727.24	Pieza	\$30,727.24
5291000126-1	MÓDULO CURVO DE INFORMACION	1	\$6,728.00	Pieza	\$6,728.00
5291000126-2	MÓDULO CURVO DE INFORMACION	1	\$6,496.00	Pieza	\$6,496.00



Usu: Angelica
Rep: rptActivosConac1

INSTITUTO TEMAZCALLI
ESTADO DE SAN LUIS POTOSI
Libro de Inventario de Bienes Muebles e Inmuebles
Al 31 de octubre de 2025

Fecha y 10/nov./2025
hora de Impresión 11:18 a. m.
Página: 14 de: 19

CIFRAS EN PESOS Y CENTAVOS
(1)

NÚMERO DE INVENTARIO (2)	DESCRIPCIÓN (3)	CANTIDAD (4)	COSTO UNITARIO (5)	UNIDAD DE MEDIDA (6)	MONTO (7)
5291000126-3	STAND DE NEGOCIOS	1	\$34,087.99	Pieza	\$34,087.99
5291000127-1	BEBE AFECTADO POR DROGAS	1	\$8,352.00	Pieza	\$8,352.00
5291000127-2	BEBE AFECTADO POR DROGAS	1	\$8,352.00	Pieza	\$8,352.00
5291000128-1	EQUIPO EDUCATIVO DE SEXUALIDAD	1	\$7,753.00	Pieza	\$7,753.00
5291000129-1	PAQUETE DE LENTES PARA LA SIMULACION DE CONSECUENCIAS POR EL CONSUMO DE ALCOHOL #5300	1	\$21,704.76	Pieza	\$21,704.76
5291000130-1	JUEGO DE MESA Y 2 SILLAS #5334	1	\$3,419.68	Pieza	\$3,419.68
5291000130-2	JUEGO DE MESA Y 2 SILLAS #5335	1	\$3,419.68	Pieza	\$3,419.68
5291000130-3	JUEGO DE MESA Y 2 SILLAS #5336	1	\$3,419.68	Pieza	\$3,419.68
5291000130-4	JUEGO DE MESA Y 2 SILLAS #5337	1	\$3,419.68	Pieza	\$3,419.68
5291000130-5	JUEGO DE MESA Y 2 SILLAS #5338	1	\$3,419.68	Pieza	\$3,419.68
Total Categoría:		1242-9	14		\$161,251.39
Total Grupo:		1242	51		\$495,271.16

Grupo: 1243

Categoría: 1243-1 Partida genérica: 531 - Equipo Médico y de Laboratorio

5311000065-1	CARRO PORTA-HISTORIAS CLÍNICAS	1	\$3,132.00	Pieza	\$3,132.00
5311000120-1	ESTERILIZADORES	1	\$4,143.10	Pieza	\$4,143.10
5311000188-1	MESA EXPLORACIÓN	1	\$3,800.00	Pieza	\$3,800.00
5311000212-1	MICROSCOPIOS	1	\$5,701.30	Pieza	\$5,701.30
5311000276-2	CONGELADOR TORREY HORIZONTAL- 7 PC	1	\$4,690.00	Pieza	\$4,690.00
5311000277-1	VITRINA DOBLE HAMILTON NO. DE INVENTARIO 4298	1	\$3,557.72	Pieza	\$3,557.72
5311000282-1	MESA DE EXPLORACION NO. DE INVENTARIO 4303	1	\$4,268.00	Pieza	\$4,268.00
5311000285-1	ALCOHOLIMETRO DIGITAL ALCOBLOW NO. DE INVENTARIO 5114	1	\$11,522.28	Pieza	\$11,522.28
5311000286-1	ALCOHOLIMETRO DIGITAL AT7000 NO. DE INVENTARIO 5115	1	\$10,996.80	Pieza	\$10,996.80
5311000288-1	VITRINA PARA CONSULTORIO	1	\$3,238.33	Pieza	\$3,238.33
5311000288-2	VITRINA PARA CONSULTORIO	1	\$3,238.33	Pieza	\$3,238.33
5311000289-1	BASCULA	1	\$2,875.00	Pieza	\$2,875.00
5311000289-2	BASCULA	1	\$7,600.00	Pieza	\$7,600.00
5311000289-3	BASCULA	1	\$42,576.64	Pieza	\$42,576.64
5311000289-4	BASCULA # 5472	1	\$3,489.00	Pieza	\$3,489.00



Usu: Angelica
Rep: rptActivosConac1

INSTITUTO TEMAZCALLI
ESTADO DE SAN LUIS POTOSI
Libro de Inventario de Bienes Muebles e Inmuebles
Al 31 de octubre de 2025

Fecha y 10/nov./2025
hora de Impresión 11:18 a. m.
Página: 15 de: 19

CIFRAS EN PESOS Y CENTAVOS
(1)

NÚMERO DE INVENTARIO (2)	DESCRIPCIÓN (3)	CANTIDAD (4)	COSTO UNITARIO (5)	UNIDAD DE MEDIDA (6)	MONTO (7)
5311000290-1	MEDIDOR DE TEMPERATURA	1	\$3,794.36	Pieza	\$3,794.36
5311000291-1	UNIDAD DE ESTIMULACION MAGNETICA TRANSCRANEAL DE PULSO #5453	1	\$286,433.00	Pieza	\$286,433.00
5321000003-1	ALCOHOLÍMETRO	1	\$3,082.12	Pieza	\$3,082.12
Total Categoría: 1243-1		18			\$408,137.98
Categoría: 1243-2 Partida genérica: 531 - Instrumental Médico y de Laboratorio					
5311000287-1	ESTUCHE DE DIAGNOSTICO	1	\$5,820.33	Pieza	\$5,820.33
5321000511-1	SILLA RUEDAS	1	\$4,521.68	Pieza	\$4,521.68
Total Categoría: 1243-2		2			\$10,342.01
Total Grupo: 1243		20			\$418,479.99

Grupo: 1244

Categoría: 1244-1 Partida genérica: 541 - Vehículos y Equipo Terrestre					
5411000002-1	AUTOMOVILES	1	\$67,500.00	Pieza	\$67,500.00
5411000002-2	AUTOMOVILES	1	\$64,811.00	Pieza	\$64,811.00
5411000002-3	AUTOMOVILES	1	\$147,054.00	Pieza	\$147,054.00
5411000005-1	CAMIONETAS DE CARGA LIGERA	1	\$218,344.00	Pieza	\$218,344.00
5411000008-1	MINIVANS	1	\$52,500.00	Pieza	\$52,500.00
5411000008-2	MINIVANS	1	\$208,902.01	Pieza	\$208,902.01
5411000011-1	CAMIONETA TOYOTA AVANZA 2019 #5339	1	\$274,700.00	Pieza	\$274,700.00
Total Categoría: 1244-1		7			\$1,033,811.01
Total Grupo: 1244		7			\$1,033,811.01

Grupo: 1246

Categoría: 1246-4 Partida genérica: 564 - Sistemas de Aire Acondicionado, Calefacción y de Refrigeración Industrial y Comercial					
5641000002-1	MINISPLIT	1	\$9,048.00	Pieza	\$9,048.00
5641000002-2	MINISPLIT	1	\$8,468.00	Pieza	\$8,468.00
5641000002-3	MINISPLIT	1	\$8,468.00	Pieza	\$8,468.00
5641000002-4	MINISPLIT	1	\$16,100.80	Pieza	\$16,100.80
5641000002-5	MINISPLIT	1	\$16,100.80	Pieza	\$16,100.80
5641000002-6	MINISPLIT	1	\$25,000.00	Pieza	\$25,000.00



Usu: Angelica
Rep: rptActivosConac1

INSTITUTO TEMAZCALLI
ESTADO DE SAN LUIS POTOSI
Libro de Inventario de Bienes Muebles e Inmuebles
Al 31 de octubre de 2025

CIFRAS EN PESOS Y CENTAVOS
(1)

Fecha y 10/nov./2025
hora de Impresión 11:18 a. m.
Página: 16 de: 19

NÚMERO DE INVENTARIO (2)	DESCRIPCIÓN (3)	CANTIDAD (4)	COSTO UNITARIO (5)	UNIDAD DE MEDIDA (6)	MONTO (7)
5641000002-8	MINISPLIT #5389	1	\$7,950.00	Pieza	\$7,950.00
5641000003-1	MINISPLIT MARCA MIRAGE 22OV NO. INVENTARIO 5131	1	\$6,380.00	Pieza	\$6,380.00
5641000004-1	MINISPLIT MARCA MIRAGE 22OV NO. INVENTARIO 5132	1	\$6,380.00	Pieza	\$6,380.00
5641000005-1	MINISPLIT MARCA MIRAGE 22OV NO. INVENTARIO 5133	1	\$6,380.00	Pieza	\$6,380.00
5641000006-1	MINISPLIT MARCA MIRAGE 22OV NO. INVENTARIO 5140	1	\$6,380.00	Pieza	\$6,380.00
5641000007-1	MINISPLIT 2 TON. MARCA MIRAGE 22OV NO. INVENTARIO 5145	1	\$12,992.00	Pieza	\$12,992.00
5641000008-1	MINISPLIT MARCA MIRAGE 22OV NO. INVENTARIO 5156	1	\$9,976.00	Pieza	\$9,976.00
5641000010-1	AIRE ACONDICIONADO MINI SPLIT	1	\$7,000.39	Pieza	\$7,000.39
5641000010-10	AIRE ACONDICIONADO MINI SPLIT	1	\$8,700.00	Pieza	\$8,700.00
5641000010-11	AIRE ACONDICIONADO MINI SPLIT #5346	1	\$8,088.00	Pieza	\$8,088.00
5641000010-14	AIRE ACONDICIONADO MINI SPLIT	1	\$8,584.00	Pieza	\$8,584.00
5641000010-2	AIRE ACONDICIONADO MINI SPLIT	1	\$7,000.39	Pieza	\$7,000.39
5641000010-3	AIRE ACONDICIONADO MINI SPLIT	1	\$18,959.04	Pieza	\$18,959.04
5641000010-4	AIRE ACONDICIONADO MINI SPLIT	1	\$18,959.04	Pieza	\$18,959.04
5641000010-5	AIRE ACONDICIONADO MINI SPLIT	1	\$18,959.04	Pieza	\$18,959.04
5641000010-6	AIRE ACONDICIONADO MINI SPLIT	1	\$11,616.24	Pieza	\$11,616.24
5641000010-7	AIRE ACONDICIONADO MINI SPLIT	1	\$12,899.78	Pieza	\$12,899.78
5641000010-8	AIRE ACONDICIONADO MINI SPLIT	1	\$12,899.78	Pieza	\$12,899.78
5641000010-9	AIRE ACONDICIONADO MINI SPLIT	1	\$15,683.78	Pieza	\$15,683.78
5641000011-6	AIRE ACONDICIONADO TIPO FAN AND COIL #5305	1	\$63,711.38	Pieza	\$63,711.38
5641000011-7	AIRE ACONDICIONADO TIPO FAN AND COIL #5305	1	\$63,711.38	Pieza	\$63,711.38
5671000158-1	COMPRESOR PARA REFRIGERACION	1	\$33,060.00	Pieza	\$33,060.00
Total Categoría: 1246-4		28			\$449,455.84
Categoría: 1246-5 Partida genérica: 565 - Equipo de Comunicación y Telecomunicación					
5651000008-1	APARATO TELEFÓNICO	1	\$4,047.24	Pieza	\$4,047.24
5651000116-1	DIADEMA INALAMBRICA	1	\$2,955.50	Pieza	\$2,955.50
5651000116-1	CHECADOR RONDIN DE SEGURIDAD #5367	1	\$6,322.00	Pieza	\$6,322.00
Total Categoría: 1246-5		3			\$13,324.74
Categoría: 1246-6 Partida genérica: 566 - Equipos de Generación Eléctrica, Aparatos y Accesorios Eléctricos					
5661000062-1	PLANTA PARA SOLDAR INVERSORA	1	\$3,826.84	Pieza	\$3,826.84



Usr: Angelica
Rep: rptActivosConact

INSTITUTO TEMAZCALLI
ESTADO DE SAN LUIS POTOSI
Libro de Inventario de Bienes Muebles e Inmuebles
Al 31 de octubre de 2025

CIFRAS EN PESOS Y CENTAVOS
(1)

Fecha y 10/nov./2025
hora de Impresión 11:18 a. m.
Página: 17 de: 19

NÚMERO DE INVENTARIO (2)	DESCRIPCIÓN (3)	CANTIDAD (4)	COSTO UNITARIO (5)	UNIDAD DE MEDIDA (6)	MONTO (7)
5661000115-1	POSTE DE LUZ SOLAR	1	\$20,822.00	Pieza	\$20,822.00
5661000115-2	POSTE DE LUZ SOLAR	1	\$20,822.00	Pieza	\$20,822.00
5661000116-1	40 PANELES SOLARES DE 370W #5394	1	\$293,430.35	Pieza	\$293,430.35
5661000117-1	7 PANELES SOLARES DE 450 W CADA UNO PARA LA OPTIMIZACION AL SISTEMA DE GENERACION DE ENERGIA ELECTRICA AL SISTEMA FOTOVOLTAICO	1	\$96,012.38	Pieza	\$96,012.38
Total Categoría: 1246-6		5			\$434,913.57
Categoría: 1246-7 Partida genérica: 562 - Herramientas y Máquinas-Herramienta					
5621000036-1	COMPRESORA (PARA USOS INDUSTRIALES)	1	\$24,708.00	Pieza	\$24,708.00
5621000117-1	ESMERILADORA(-MÁQUINA-HERRAMIENTAS)	1	\$4,800.00	Pieza	\$4,800.00
5671000035-1	ESCALERA DE ALUMINIO VERTICAL EXTENSIBLE	1	\$3,004.00	Pieza	\$3,004.00
5671000112-1	PULIDORA (PARA MADERA, METAL, PIEDRA Y PLÁSTICO)	1	\$9,500.00	Pieza	\$9,500.00
5671000115-1	REBAJADORA (ROUTER)	1	\$4,490.00	Pieza	\$4,490.00
5671000115-2	REBAJADORA (ROUTER)	1	\$4,490.00	Pieza	\$4,490.00
5671000115-3	REBAJADORA (ROUTER)	1	\$5,490.00	Pieza	\$5,490.00
5671000115-4	REBAJADORA (ROUTER)	1	\$6,380.00	Pieza	\$6,380.00
5671000115-5	ROUTER #5344	1	\$6,300.01	Pieza	\$6,300.01
5671000129-1	SIERRA CINTA	1	\$16,739.10	Pieza	\$16,739.10
5671000130-1	SIERRA CIRCULAR	1	\$11,960.00	Pieza	\$11,960.00
5671000130-2	SIERRA CIRCULAR	1	\$11,960.00	Pieza	\$11,960.00
5671000139-1	TALADRO ELÉCTRICO (MADERA, METAL, PIEDRA Y PLÁSTICO)	1	\$3,222.40	Pieza	\$3,222.40
5671000139-2	TALADRO ELÉCTRICO (MADERA, METAL, PIEDRA Y PLÁSTICO)	1	\$4,475.25	Pieza	\$4,475.25
5671000139-3	TALADRO ELÉCTRICO (MADERA, METAL, PIEDRA Y PLÁSTICO)	1	\$3,936.75	Pieza	\$3,936.75
5671000139-4	TALADRO ELÉCTRICO (MADERA, METAL, PIEDRA Y PLÁSTICO)	1	\$3,936.75	Pieza	\$3,936.75
5671000140-1	TALADRO-ROTOMARTILLO # 5391	1	\$6,951.08	Pieza	\$6,951.08
5671000159-1	PODADORA NO. DE INVENTARIO 4290	1	\$5,400.00	Pieza	\$5,400.00
5671000159-2	PODADORA CON MOTOR A GAASOLINA	1	\$7,550.00	Pieza	\$7,550.00
5671000162-1	SIERRA CALADORA NO. INVENTARIO 5082	1	\$4,278.63	Pieza	\$4,278.63
5671000163-1	DESMALIZADORA FS 220 NO. INVENTARIO 5098	1	\$10,557.91	Pieza	\$10,557.91
5671000164-1	ROUTER INDUSTRIAL NO. INV. 5105	1	\$5,186.36	Pieza	\$5,186.36
5671000165-1	PODADORA MTD WHITE NO. DE INVENTARIO 5150	1	\$6,080.00	Pieza	\$6,080.00



Usu: Angelica
Rep: rptActivosConac1

INSTITUTO TEMAZCALLI
ESTADO DE SAN LUIS POTOSI
Libro de Inventario de Bienes Muebles e Inmuebles
Al 31 de octubre de 2025

CIFRAS EN PESOS Y CENTAVOS
(1)

Fecha y 10/nov./2025
hora de Impresión 11:18 a. m.
Página: 18 de: 19

NÚMERO DE INVENTARIO (2)	DESCRIPCIÓN (3)	CANTIDAD (4)	COSTO UNITARIO (5)	UNIDAD DE MEDIDA (6)	MONTO (7)
5671000167-1	ROUTER INDUSTRIAL 1 3/4 NO. INVENTARIO 5179	1	\$6,900.00	Pieza	\$6,900.00
5671000169-1	ROTOMARTILLO	1	\$3,455.00	Pieza	\$3,455.00
5671000170-1	CEPILLO 14" CON MOTOR	1	\$40,000.00	Pieza	\$40,000.00
5671000171-1	CANTEADORA	1	\$4,847.00	Pieza	\$4,847.00
5671000172-1	SIERRA B/MADERA	1	\$8,700.00	Pieza	\$8,700.00
5671000173-1	TORNO	1	\$3,500.00	Pieza	\$3,500.00
5671000174-1	ESMERIL	1	\$3,500.00	Pieza	\$3,500.00
5671000175-1	CALADORA MANUAL	1	\$3,000.00	Pieza	\$3,000.00
5671000175-2	SIERRA CALADORA #5288	1	\$5,500.00	Pieza	\$5,500.00
5671000176-1	TALADRO DE PISO	1	\$6,000.00	Pieza	\$6,000.00
5671000177-1	TALADRO MECANICO	1	\$4,500.00	Pieza	\$4,500.00
5671000178-1	DESBROZADORA	1	\$7,827.00	Pieza	\$7,827.00
5671000179-1	SIERRA INGLETE	1	\$5,600.01	Pieza	\$5,600.01
5671000179-2	SIERRA INGLETE	1	\$4,999.60	Pieza	\$4,999.60
5671000180-1	LIJADORA DOBLE	1	\$22,555.00	Pieza	\$22,555.00
5671000181-1	LAMPARA SOLAR	1	\$25,984.00	Pieza	\$25,984.00
5671000181-2	LAMPARA SOLAR	1	\$25,984.00	Pieza	\$25,984.00
5671000182-1	LIJADORA DE BANDA	1	\$6,500.00	Pieza	\$6,500.00
5671000183-1	SIERRA RADIAL	1	\$13,949.25	Pieza	\$13,949.25
5671000184-1	BOMBA SUMERGIBLE	1	\$4,568.37	Pieza	\$4,568.37
5671000184-2	BOMBA SUMERGIBLE #5269	1	\$7,876.40	Pieza	\$7,876.40
Total Categoría: 1246-7		44			\$387,141.87
Categoría: 1246-9 Partida genérica: 562 - Otros Equipos					
5621000143-1	HIDROLAVADORA	1	\$2,965.67	Pieza	\$2,965.67
5691000086-1	BOMBA DE VACÍO	1	\$6,787.16	Pieza	\$6,787.16
Total Categoría: 1246-9		2			\$9,752.83
Total Grupo: 1246		82			\$1,294,588.85
Grupo: 1251					



Usr: Angelica
Rep: rptActivoeConac1

INSTITUTO TEMAZCALLI
ESTADO DE SAN LUIS POTOSI
Libro de Inventario de Bienes Muebles e Inmuebles
Al 31 de octubre de 2025

Fecha y 10/nov./2025
hora de Impresión 11:18 a. m.
Página: 19 de: 19

CIFRAS EN PESOS Y CENTAVOS
(1)

NÚMERO DE INVENTARIO (2)	DESCRIPCIÓN (3)	CANTIDAD (4)	COSTO UNITARIO (5)	UNIDAD DE MEDIDA (6)	MONTO (7)
Categoría: 1251 Partida genérica: 591 Software					
5911000001-1	SOFTWARE	1	\$10,000.00	Pieza	\$10,000.00
5911000001-2	SOFTWARE	1	\$18,900.00	Pieza	\$18,900.00
5911000001-3	SOFTWARE	1	\$6,000.36	Pieza	\$6,000.36
Total Categoría: 1251		3			\$34,900.36
Total Grupo: 1251		3			\$34,900.36
Número Total de Bienes:		492	Total de Montos:		\$6,025,580.85

Del 1 de Enero al 31 de Octubre 2025

INSTITUTO TEMAZCALLI

Relación de Bienes Inmuebles

Clave Catastral
028-001-42-202-001-000

Municipio:
SAN LUIS POTOSI

Ubicación del Predio:

FRAY DIEGO DE LA MAGDALENA 106

Nombre del Propietario:

GOBIERNO DEL ESTADO DE SAN LUIS POTOSI

Domicilio del Propietario:

MADERO 100 ZONA CENTRO

FECHA

26/08/2010

Localidad:

SAN LUIS POTOSI

Avalúo del Terreno:

21,898,772.80

Avalúo de las Construcciones:

14,301,480.20

36,200,253.00



RENE CONTRERAS FLORES
AUTORIZÓ DIRECTOR GENERAL



DULCE MARIA GONZALEZ REYES
REVISÓ AREA ADMINISTRATIVA




PATRICIA OROCIO PUEBLA
ELABORÓ RECURSOS FINANCIEROS

Del 1 de Enero al 31 de Octubre 2025		
INSTITUTO TEMAZCALLI		
Relación de cuentas bancarias productivas específicas		
Fondo, Programa o Convenio	Datos de la Cuenta Bancaria	
	Institución Bancaria	Número de Cuenta
GRUPOS VULNERABLES, ATENCION A POBLACION CON PROBLEMAS DE ADICCION (10)	B.B.V.A. BANCOMER	0122886707 /Y/ 0181219634



RENE CONTRERAS FLORES
AUTORIZÓ DIRECTOR GENERAL



DULCE MARIA GONZALEZ REYES
REVISÓ AREA ADMINISTRATIVA



PATRICIA OROCIO PUEBLA
ELABORÓ RECURSOS FINANCIEROS

Del 1 de Enero al 31 de Octubre 2025
INSTITUTO TEMAZCALLI
Relación de Esquemas Bursátiles y de Coberturas Financieras

" No Aplica "



RENE CONTRERAS FLORES
AUTORIZÓ DIRECTOR GENERAL



DULCE MARIA GONZALEZ REYES
REVISÓ AREA ADMINISTRATIVA



PATRICIA OROCIO PUEBLA
ELABORÓ RECURSOS FINANCIEROS

INSTITUTO TEMAZCALLI
Conciliación entre los Egresos Presupuestarios y los Gastos Contables
Correspondiente del 1 de Enero al 31 de Octubre de 2025
(Cifras en pesos)

1. Total de Egresos Presupuestarios	30,455,764
2. Menos Egresos Presupuestarios No Contables	1,793,077
2.1 Materias Primas y Materiales de Producción y Comercialización	0
2.2 Materiales y Suministros	1,717,115
2.3 Mobiliario y Equipo de Administración	34,324
2.4 Mobiliario y Equipo Educacional y Recreativo	34,088
2.5 Equipo e Instrumental Médico y de Laboratorio	0
2.6 Vehículos y Equipo de Transporte	0
2.7 Equipo de Defensa y Seguridad	0
2.8 Maquinaria, Otros Equipos y Herramientas	7,550
2.9 Activos Biológicos	0
2.10 Bienes Inmuebles	0
2.11 Activos Intangibles	0
2.12 Obra Pública en Bienes de Dominio Público	0
2.13 Obra Pública en Bienes Propios	0
2.14 Acciones y Participaciones de Capital	0
2.15 Compra de Títulos y Valores	0
2.16 Concesión de Préstamos	0
2.17 Inversiones en Fideicomisos, Mandatos y Otros Análogos	0
2.18 Provisiones para Contingencias y Otras Erogaciones Especiales	0
2.19 Amortización de la Deuda Pública	0
2.20 Adeudos de Ejercicios Fiscales Anteriores (ADEFAS)	0
2.21 Otros Egresos Presupuestales No Contables	0
3. Más Gastos Contables No Presupuestarios	1,717,115
3.1 Estimaciones, Depreciaciones, Deterioros, Obsolescencia y	0
3.2 Provisiones	0
3.3 Disminución de Inventarios	0
3.4 Otros Gastos	0
3.5 Inversión Pública no Capitalizable	0
3.6 Materiales y Suministros (Consumos)	1,717,115
3.7 Otros Gastos Contables No Presupuestales	0
4. Total de Gasto Contable	30,379,802



RENE CONTRERAS FLORES
 AUTORIZÓ DIRECTOR GENERAL



DULCE MARIA GONZALEZ REYES
 REVISÓ AREA ADMINISTRATIVA




PATRICIA OROCIO PUEBLA
 ELABORÓ RECURSOS FINANCIEROS

INSTITUTO TEMAZCALLI
Conciliación entre los Ingresos Presupuestarios y Contables
Correspondiente del 1 de Enero al 31 de Octubre de 2025
(Cifras en pesos)

1. Total de Ingresos Presupuestarios	31,385,165
2. Más Ingresos Contables No Presupuestarios	0
2.1 Ingresos Financieros	0
2.2 Incremento por Variación de Inventarios	0
2.3 Disminución del Exceso de Estimaciones por Pérdida o Deterioro u Obsolescencia	0
2.4 Disminución del Exceso de Provisiones	0
2.5 Otros Ingresos y Beneficios Varios	0
2.6 Otros Ingresos Contables No Presupuestarios	0
3. Menos Ingresos Presupuestarios No Contables	0
3.1 Aprovechamientos Patrimoniales	0
3.2 Ingresos Derivados de Financiamientos	0
3.3 Otros Ingresos Presupuestarios No Contables	0
4. Total de Ingresos Contables	31,385,165



RENE CONTRERAS FLORES
AUTORIZÓ DIRECTOR GENERAL



DULCE MARIA GONZALEZ REYES
REVISÓ AREA ADMINISTRATIVA



PATRICIA OROCIO PUEBLA
ELABORÓ RECURSOS FINANCIEROS

INSTITUTO TEMAZCALLI
Estado Analítico de Ingresos
Del 1 de Enero al 31 de Octubre de 2025
(Cifras en Pesos)

Rubro de Ingresos / Fuente de Financiamiento	Ingreso					
	Estimado	Ampliaciones / (Reducciones)	Modificado	Devengado	Recaudado	Diferencia
Impuestos	0	0	0	0	0	0
Cuentas y Aportaciones de Seguridad Social	0	0	0	0	0	0
Contribuciones de Mejoras	0	0	0	0	0	0
Derechos	4,500,000	4,120,109	8,620,109	8,359,897	8,359,897	3,859,897
Productos	0	0	0	0	0	0
Aprovechamientos	0	0	0	0	0	0
Ingresos por Venta de Bienes, Prestación de Servicios y Otros Ingresos	0	0	0	0	0	0
Participaciones, Aportaciones, Convenios, Incentivos Derivados de la Colaboración Fiscal y Fondos Distintos de Aportaciones	0	0	0	0	0	0
Transferencias, Asignaciones, Subsidios y Subvenciones, y Pensiones y Jubilaciones	21,128,571	2,649,073	23,777,644	23,025,268	23,025,268	1,896,697
Ingresos Derivados de Financiamientos	0	0	0	0	0	0
Total	25,628,571	6,769,183	32,397,754	31,385,165	31,385,165	
Ingresos excedentes						5,766,594

Rubro de Ingresos / Fuente de Financiamiento	Ingreso					
	Estimado	Ampliaciones / (Reducciones)	Modificado	Devengado	Recaudado	Diferencia
Ingresos del Poder Ejecutivo Federal o Estatal y de los Municipios	25,628,571	6,769,183	32,397,754	31,385,165	31,385,165	5,766,594
Impuestos	0	0	0	0	0	0
Cuentas y Aportaciones de Seguridad Social	0	0	0	0	0	0
Contribuciones de Mejoras	0	0	0	0	0	0
Derechos	4,500,000	4,120,109	8,620,109	8,359,897	8,359,897	3,859,897
Productos	0	0	0	0	0	0
Aprovechamientos	0	0	0	0	0	0
Participaciones, Aportaciones, Convenios, Incentivos Derivados de la Colaboración Fiscal y Fondos Distintos de Aportaciones	0	0	0	0	0	0
Transferencias, Asignaciones, Subsidios y Subvenciones, y Pensiones y Jubilaciones	21,128,571	2,649,073	23,777,644	23,025,268	23,025,268	1,896,697
Ingresos de los Entes Públicos de los Poderes Legislativo y Judicial, de los Órganos Autónomos y del Sector Paraestatal o Paramunicipal, así como de las Empresas Productivas del Estado	0	0	0	0	0	0
Cuentas y Aportaciones de Seguridad Social	0	0	0	0	0	0
Productos	0	0	0	0	0	0
Ingresos por Venta de Bienes, Prestación de Servicios y Otros Ingresos	0	0	0	0	0	0
Transferencias, Asignaciones, Subsidios y Subvenciones, y Pensiones y Jubilaciones	0	0	0	0	0	0
Ingresos derivados de financiamiento	0	0	0	0	0	0
Ingresos Derivados de Financiamientos	0	0	0	0	0	0
Total	25,628,571	6,769,183	32,397,754	31,385,165	31,385,165	
Ingresos excedentes						5,766,594



 RENE CONTRERAS FLORES
 AUTORIZÓ DIRECTOR GENERAL


 DULCE MARIA GONZALEZ REYES
 REVISÓ AREA ADMINISTRATIVA



 PATRICIA OROZCO PUEBLA
 ELABORÓ RECURSOS FINANCIEROS

Cuenta Pública 2025
 INSTITUTO TEMAZCALLI
 Estado Analítico del Ejercicio del Presupuesto de Egresos
 Clasificación Administrativa
 Del 1 de Enero al 31 de Octubre de 2025
 (Cifras en Pesos)

Concepto	Aprobado	Ampliaciones/ (Reducciones)	Egresos Modificado	Devengado	Pagado	Subejercicio
Sin Ramo/Dependencia	25,628,571	6,769,183	32,397,754	30,455,764	30,350,178	1,941,989
ENSEÑANZA	155,051	304,602	459,653	434,652	434,652	25,000
SALUD MENTAL INFANTIL Y DEL ADOLESCENTE	4,146,477	743,155	4,889,632	4,657,040	4,655,636	232,592
LABORATORIO	974,480	30,021	1,004,501	789,166	756,156	215,335
PREVENCIÓN	2,436,257	580,594	3,016,851	2,947,002	2,947,002	69,849
REHABILITACION COMUNIDAD TERAPEUTICA	6,635,814	3,071,387	9,707,201	9,117,732	9,061,226	589,469
REHABILITACIÓN CONSULTA EXTERNA	4,496,436	1,371,204	5,867,640	5,657,914	5,657,036	209,726
AREAS ADMINISTRATIVAS	6,784,057	668,220	7,452,277	6,852,259	6,838,470	600,018
Total del Egreso	25,628,571	6,769,183	32,397,754	30,455,764	30,350,178	1,941,989



RENE CONTRERAS FLORES
 AUTORIZÓ DIRECTOR GENERAL



DULCE MARIA GONZALEZ REYES
 REVISÓ AREA ADMINISTRATIVA




PATRICIA OROCIO PUEBLA
 ELABORÓ RECURSOS FINANCIEROS

Gobierno (Federal/Estatal/Municipal) de INSTITUTO TEMAZCALLI
Estado Analítico del Ejercicio del Presupuesto de Egresos
Clasificación Administrativa
Del 1 de Enero al 31 de Octubre de 2025
(Cifras en Pesos)

Concepto	Egresos					
	Aprobado	Ampliaciones/ (Reducciones)	Modificado	Devengado	Pagado	Subejercicio
Poder Ejecutivo	25,628,571	6,769,183	32,397,754	30,455,764	30,350,178	1,941,989
Poder Legislativo	0	0	0	0	0	0
Poder Judicial	0	0	0	0	0	0
Órganos Autónomos	0	0	0	0	0	0
Total del Egreso	25,628,571	6,769,183	32,397,754	30,455,764	30,350,178	1,941,989



RENE CONTRERAS FLORES
AUTORIZÓ DIRECTOR GENERAL



DULCE MARIA GONZALEZ REYES
REVISÓ AREA ADMINISTRATIVA





PATRICIA OROCIO PUEBLA
ELABORÓ RECURSOS FINANCIEROS

Sector Paraestatal del Gobierno (Federal/Estatal/Municipal) de INSTITUTO TEMAZCALLI
Estado Analítico del Ejercicio del Presupuesto de Egresos
Clasificación Administrativa
Del 1 de Enero al 31 de Octubre de 2025
(Cifras en Pesos)

Concepto	Egresos						Subejercicio
	Aprobado	Ampliaciones/ (Reducciones)	Modificado	Devengado	Pagado		
Entidades Paraestatales y Fideicomisos No Empresariales y No Financieros	0	0	0	0	0	0	0
Instituciones Públicas de la Seguridad Social	0	0	0	0	0	0	0
Entidades Paraestatales Empresariales No Financieras con Participación Estatal Mayoritaria	0	0	0	0	0	0	0
Fideicomisos Empresariales No Financieros con Participación Estatal Mayoritaria	0	0	0	0	0	0	0
Entidades Paraestatales Empresariales Financieras Monetarias con Participación Estatal Mayoritaria	0	0	0	0	0	0	0
Entidades Paraestatales Empresariales Financieras No Monetarias con Participación Estatal Mayoritaria	0	0	0	0	0	0	0
Fideicomisos Financieros Públicos con Participación Estatal Mayoritaria	0	0	0	0	0	0	0
Entidades Paramunicipales (En Sus Diferentes Clasificaciones)	0	0	0	0	0	0	0
Total del Egreso	0	0	0	0	0	0	0


RENE CONTRERAS FLORES
AUTORIZÓ DIRECTOR GENERAL


DULCE MARIA GONZALEZ REYES
REVISÓ AREA ADMINISTRATIVA



PATRICIA OROCIO PUEBLA
ELABORÓ RECURSOS FINANCIEROS

INSTITUTO TEMAZCALLI
Estado Analítico del Ejercicio del Presupuesto de Egresos
Clasificación Económica (por Tipo de Gasto)
Del 1 de Enero al 31 de Octubre de 2025
(Cifras en Pesos)


Concepto	Aprobado	Ampliaciones/ (Reducciones)	Egresos			Subejercicio
			Modificado	Devengado	Pagado	
Gasto Corriente	24,482,348	7,732,000	32,214,349	30,379,802	30,274,216	1,834,547
Gasto de Capital	1,146,223	-962,818	183,405	75,962	75,962	107,443
Amortización de la Deuda y Disminución de Pasivos	0	0	0	0	0	0
Pensiones y Jubilaciones	0	0	0	0	0	0
Participaciones	0	0	0	0	0	0
Total del Egreso	25,628,571	6,769,183	32,397,754	30,455,764	30,350,178	1,941,989



RENE CONTRERAS FLORES
AUTORIZÓ DIRECTOR GENERAL



DULCE MARIA GONZALEZ REYES
REVISÓ AREA ADMINISTRATIVA



PATRICIA OROCIO PUEBLA
ELABORÓ RECURSOS FINANCIEROS


INSTITUTO TEMAZCALLI
Estado Analítico del Ejercicio del Presupuesto de Egresos
Clasificación por Objeto del Gasto (Capítulo y Concepto)
Del 1 de Enero al 31 de Octubre de 2025
(Cifras en Pesos)

Concepto	Aprobado	Ampliaciones/ (Reducciones)	Egresos Modificado	Devengado	Pagado	Subejercicio
Servicios Personales	21,128,571	2,649,073	23,777,644	23,338,143	23,334,336	439,502
Remuneraciones al Personal de Carácter Permanente	7,916,612	1,198,034	9,114,646	9,114,646	9,114,646	0
Remuneraciones al Personal de Carácter Transitorio	4,300,891	-157,077	4,143,814	4,143,814	4,143,814	0
Remuneraciones Adicionales y Especiales	552,273	9,635	561,908	561,908	561,908	0
Seguridad Social	2,414,707	596,113	3,010,819	2,571,318	2,567,511	430,502
Otras Prestaciones Sociales y Económicas	5,575,877	913,651	6,489,528	6,489,528	6,489,528	0
Previsiones	0	0	0	0	0	0
Pago de Estímulos a Servidores Públicos	368,211	68,718	436,929	436,929	436,929	0
Materiales y Suministros	2,146,969	258,373	2,405,342	1,717,115	1,615,335	688,227
Materiales de Administración, Emisión de Documentos y Artículos Oficiales	352,233	185,498	537,731	420,597	402,587	117,134
Alimentos y Utensilios	846,562	8,402	854,964	576,490	528,498	261,700
Materias Primas y Materiales de Producción y Comercialización	0	0	0	0	0	0
Materiales y Artículos de Construcción y de Reparación	106,971	27,476	134,447	101,600	101,600	32,847
Productos Químicos, Farmacéuticos y de Laboratorio	686,388	11,914	698,302	505,323	469,881	192,979
Combustibles, Lubricantes y Aditivos	63,979	15,985	79,964	49,952	49,952	30,012
Vestuario, Blancos, Prendas de Protección y Artículos Deportivos	26,287	2,614	28,900	10,213	10,213	18,687
Materiales y Suministros Para Seguridad	0	0	0	0	0	0
Herramientas, Refacciones y Accesorios Menores	64,516	23,289	87,805	52,941	52,604	34,867
Servicios Generales	1,206,809	4,824,854	6,031,662	5,324,544	5,324,544	706,818
Servicios Básicos	211,531	23,568	235,099	210,972	210,972	24,128
Servicios de Arrendamiento	10,473	142,098	152,571	119,508	119,508	33,063
Servicios Profesionales, Científicos, Técnicos y Otros Servicios	305,616	4,589,730	4,895,346	4,601,462	4,601,462	293,783
Servicios Financieros, Bancarios y Comerciales	103,342	0	103,342	85,788	85,788	17,554
Servicios de Instalación, Reparación, Mantenimiento y Conservación	263,663	59,519	323,182	166,130	166,130	157,051
Servicios de Comunicación Social y Publicidad	0	0	0	0	0	0
Servicios de Traslado y Viáticos	112,993	0	112,993	101,497	101,497	11,496
Servicios Oficiales	0	0	0	0	0	0
Otros Servicios Generales	160,291	9,639	208,930	39,188	39,188	169,743
Transferencias, Asignaciones, Subsidios y Otras Ayudas	0	0	0	0	0	0
Transferencias Internas y Asignaciones al Sector Público	0	0	0	0	0	0
Transferencias al Resto del Sector Público	0	0	0	0	0	0
Subsidios y Subvenciones	0	0	0	0	0	0
Ayudas Sociales	0	0	0	0	0	0
Pensiones y Jubilaciones	0	0	0	0	0	0
Transferencias a Fideicomisos, Mandatos y Otros Análogos	0	0	0	0	0	0
Transferencias a la Seguridad Social	0	0	0	0	0	0
Donativos	0	0	0	0	0	0
Transferencias al Exterior	0	0	0	0	0	0
Bienes Muebles, Inmuebles e Intangibles	1,146,223	-962,818	183,405	75,962	75,962	107,443
Mobiliario y Equipo de Administración	111,723	10,544	122,267	34,324	34,324	87,943
Mobiliario y Equipo Educativo y Recreativo	2,500	34,088	36,588	34,088	34,088	2,500
Equipo e Instrumental Médico y de Laboratorio	0	0	0	0	0	0
Vehículos y Equipo de Transporte	1,015,000	-1,015,000	0	0	0	0
Equipo de Defensa y Seguridad	0	0	0	0	0	0
Maquinaria, Otros Equipos y Herramientas	17,000	7,550	24,550	7,550	7,550	17,000
Activos Biológicos	0	0	0	0	0	0

INSTITUTO TEMAZCALLI
Estado Analítico del Ejercicio del Presupuesto de Egresos
Clasificación por Objeto del Gasto (Capítulo y Concepto)
Del 1 de Enero al 31 de Octubre de 2025
(Cifras en Pesos)

Concepto	Aprobado	Ampliaciones/ (Reducciones)	Egresos Modificado	Devengado	Pagado	Subejercido
Bienes Inmuebles	0	0	0	0	0	0
Activos Intangibles	0	0	0	0	0	0
Inversión Pública	0	0	0	0	0	0
Obra Pública en Bienes de Dominio Público	0	0	0	0	0	0
Obra Pública en Bienes Propios	0	0	0	0	0	0
Proyectos Productivos y Acciones de Fomento	0	0	0	0	0	0
Inversiones Financieras y Otras Provisiones	0	0	0	0	0	0
Inversiones Para el Fomento de Actividades Productivas	0	0	0	0	0	0
Acciones y Participaciones de Capital	0	0	0	0	0	0
Compra de Títulos y Valores	0	0	0	0	0	0
Concesión de Préstamos	0	0	0	0	0	0
Inversiones en Fideicomisos, Mandatos y Otros Análogos	0	0	0	0	0	0
Otras Inversiones Financieras	0	0	0	0	0	0
Provisiones para Contingencias y Otras Erogaciones Especiales	0	0	0	0	0	0
Participaciones y Aportaciones	0	0	0	0	0	0
Participaciones	0	0	0	0	0	0
Aportaciones	0	0	0	0	0	0
Convenios	0	0	0	0	0	0
Deuda Pública	0	0	0	0	0	0
Amortización de la Deuda Pública	0	0	0	0	0	0
Intereses de la Deuda Pública	0	0	0	0	0	0
Comisiones de la Deuda Pública	0	0	0	0	0	0
Gastos de la Deuda Pública	0	0	0	0	0	0
Costo por Coberturas	0	0	0	0	0	0
Apoyos Financieros	0	0	0	0	0	0
Adeudos de Ejercicios Fiscales Anteriores (Adefas)	0	0	0	0	0	0
Total del Egreso	25,628,571	6,769,183	32,397,754	30,455,764	30,350,178	1,941,989


 RENE CONTRERAS FLORES
 AUTORIZÓ DIRECTOR GENERAL



 DULCE MARIA GONZALEZ REYES
 REVISÓ AREA ADMINISTRATIVA


 PATRICIA OROCIO PUEBLA
 ELABORÓ RECURSOS FINANCIEROS

INSTITUTO TEMAZCALLI
Estado Analítico del Ejercicio del Presupuesto de Egresos
Clasificación Funcional (Finalidad y Función)
Del 1 de Enero al 31 de Octubre de 2025
(Cifras en Pesos)

Concepto	Egresos					Subejercicio
	Aprobado	Ampliaciones/ (Reducciones)	Modificado	Devengado	Pagado	
Gobierno	0	0	0	0	0	0
Legislación	0	0	0	0	0	0
Justicia	0	0	0	0	0	0
Coordinación de la Política de Gobierno	0	0	0	0	0	0
Relaciones Exteriores	0	0	0	0	0	0
Asuntos Financieros y Hacendarios	0	0	0	0	0	0
Seguridad Nacional	0	0	0	0	0	0
Asuntos de Orden Público y de Seguridad Interior	0	0	0	0	0	0
Otros Servicios Generales	0	0	0	0	0	0
Desarrollo Social	25,628,571	6,769,183	32,397,754	30,455,764	30,350,178	1,941,989
Protección Ambiental	0	0	0	0	0	0
Vivienda y Servicios a la Comunidad	0	0	0	0	0	0
Salud	25,628,571	6,769,183	32,397,754	30,455,764	30,350,178	1,941,989
Recreación, Cultura y Otras Manifestaciones Sociales	0	0	0	0	0	0
Educación	0	0	0	0	0	0
Protección Social	0	0	0	0	0	0
Otros Asuntos Sociales	0	0	0	0	0	0
Desarrollo Económico	0	0	0	0	0	0
Asuntos Económicos, Comerciales y Laborales en General	0	0	0	0	0	0
Agropecuaria, Silvicultura, Pesca y Caza	0	0	0	0	0	0
Combustibles y Energía	0	0	0	0	0	0
Minería, Manufacturas y Construcción	0	0	0	0	0	0
Transporte	0	0	0	0	0	0
Comunicaciones	0	0	0	0	0	0
Turismo	0	0	0	0	0	0
Ciencia, Tecnología e Innovación	0	0	0	0	0	0
Otras Industrias y Otros Asuntos Económicos	0	0	0	0	0	0
Otras no Clasificadas en Funciones Anteriores	0	0	0	0	0	0
Transacciones de la Deuda Pública / Costo Financiero de la Deuda	0	0	0	0	0	0
Transferencias, Participaciones y Aportaciones entre Diferentes Niveles y	0	0	0	0	0	0
Órdenes de Gobierno	0	0	0	0	0	0
Saneamiento del Sistema Financiero	0	0	0	0	0	0
Adeudos de Ejercicios Fiscales Anteriores	0	0	0	0	0	0
Total del Egreso	25,628,571	6,769,183	32,397,754	30,455,764	30,350,178	1,941,989


 RENE CONTRERAS FLORES
 AUTORIZÓ DIRECTOR GENERAL


 DULCE MARIA GONZALEZ REYES
 REVISÓ AREA ADMINISTRATIVA


 PATRICIA OROCIO PUEBLA
 ELABORÓ RECURSOS FINANCIEROS



INSTITUTO TEMAZCALLI
ESTADO DE SAN LUIS POTOSI

Estado Analítico del Ejercicio del Presupuesto de Egresos por Fuente de Financiamiento Del 01/ene./2025 Al

Uar: Angelica

Rep: rptEstadoAnalíticoPresupuestoEgresos_FF

Fecha y 10/nov./2025

hora de Impresión 11:18 a. m.

Ejercicio del Presupuesto		Egresos Aprobado Al 31/12/2025	Ampliaciones / (Reducciones)	Egresos Modificado	Egresos Comprometido	Egresos Devengado	Egresos Ejercido	Egresos Pagado	Subejercicio
IE INGRESO ESTATAL									
1000	SERVICIOS PERSONALES	\$21,128,571.00	\$2,649,073.35	\$23,777,644.35	\$23,777,644.35	\$23,338,142.66	\$23,338,142.66	\$23,334,336.30	\$439,501.69
1100	REMUNERACIONES AL PERSONAL DE CARÁCTER PERMANENTE	\$7,916,612.12	\$1,198,033.72	\$9,114,645.84	\$9,114,645.84	\$9,114,645.84	\$9,114,645.84	\$9,114,645.84	\$0.00
1130	Sueldos base al personal permanente	\$7,916,612.12	\$1,198,033.72	\$9,114,645.84	\$9,114,645.84	\$9,114,645.84	\$9,114,645.84	\$9,114,645.84	\$0.00
1131	Sueldos base al personal permanente	\$7,916,612.12	\$1,198,033.72	\$9,114,645.84	\$9,114,645.84	\$9,114,645.84	\$9,114,645.84	\$9,114,645.84	\$0.00
1200	Remuneraciones al personal de carácter transitorio	\$4,300,891.45	-\$157,077.45	\$4,143,814.00	\$4,143,814.00	\$4,143,814.00	\$4,143,814.00	\$4,143,814.00	\$0.00
1210	Honorarios asimilables a salarios	\$4,000,891.45	\$142,922.55	\$4,143,814.00	\$4,143,814.00	\$4,143,814.00	\$4,143,814.00	\$4,143,814.00	\$0.00
1211	Honorarios asimilables a salarios	\$4,000,891.45	\$142,922.55	\$4,143,814.00	\$4,143,814.00	\$4,143,814.00	\$4,143,814.00	\$4,143,814.00	\$0.00
1230	Retribuciones por servicios de carácter social	\$300,000.00	-\$300,000.00	\$0.00	\$0.00	\$0.00	\$0.00	\$0.00	\$0.00
1231	Retribuciones por servicios de carácter social	\$300,000.00	-\$300,000.00	\$0.00	\$0.00	\$0.00	\$0.00	\$0.00	\$0.00
1300	REMUNERACIONES ADICIONALES Y ESPECIALES	\$552,272.91	\$9,635.26	\$561,908.17	\$561,908.17	\$561,908.17	\$561,908.17	\$561,908.17	\$0.00
1310	Primas por años de servicio efectivos prestados	\$241,011.31	-\$85,551.31	\$156,260.00	\$156,260.00	\$156,260.00	\$156,260.00	\$156,260.00	\$0.00
1311	Primas por años de servicios efectivos prestados (Quinquenio)	\$241,011.31	-\$85,551.31	\$156,260.00	\$156,260.00	\$156,260.00	\$156,260.00	\$156,260.00	\$0.00
1320	Primas de vacaciones, dominical y gratificación de fin de año	\$310,461.60	\$95,186.57	\$405,648.17	\$405,648.17	\$405,648.17	\$405,648.17	\$405,648.17	\$0.00
1321	Primas de vacaciones, dominical y gratificación de fin de año	\$310,461.60	\$30,892.33	\$341,353.93	\$341,353.93	\$341,353.93	\$341,353.93	\$341,353.93	\$0.00
1323	Gratificación de fin de año	\$0.00	\$64,294.24	\$64,294.24	\$64,294.24	\$64,294.24	\$64,294.24	\$64,294.24	\$0.00
1400	SEGURIDAD SOCIAL	\$2,414,706.59	\$596,112.85	\$3,010,819.44	\$3,010,819.44	\$2,571,317.75	\$2,571,317.75	\$2,567,511.39	\$439,501.69
1410	APORTACIONES DE SEGURIDAD SOCIAL	\$989,599.76	\$25,822.09	\$1,015,421.85	\$1,015,421.85	\$923,754.99	\$923,754.99	\$919,948.63	\$91,666.86
1411	Cuotas al IMSS	\$989,599.76	\$25,822.09	\$1,015,421.85	\$1,015,421.85	\$923,754.99	\$923,754.99	\$919,948.63	\$91,666.86
1420	Aportaciones a fondos de vivienda	\$724,308.88	\$84,996.78	\$809,305.66	\$809,305.66	\$676,438.77	\$676,438.77	\$676,438.77	\$132,866.89
1421	Aportaciones a fondos de vivienda	\$724,308.88	\$84,996.78	\$809,305.66	\$809,305.66	\$676,438.77	\$676,438.77	\$676,438.77	\$132,866.89
1430	Aportaciones al sistema para el retiro	\$700,797.95	\$485,293.98	\$1,186,091.93	\$1,186,091.93	\$971,123.99	\$971,123.99	\$971,123.99	\$214,967.94
1431	Aportaciones al sistema para el retiro	\$700,797.95	\$485,293.98	\$1,186,091.93	\$1,186,091.93	\$971,123.99	\$971,123.99	\$971,123.99	\$214,967.94
1500	OTRAS PRESTACIONES SOCIALES Y ECONÓMICAS	\$5,575,877.19	\$913,650.80	\$6,489,527.99	\$6,489,527.99	\$6,489,527.99	\$6,489,527.99	\$6,489,527.99	\$0.00
1510	Cuotas para el fondo de ahorro y fondo de trabajo	\$0.00	\$32,585.72	\$32,585.72	\$32,585.72	\$32,585.72	\$32,585.72	\$32,585.72	\$0.00
1511	Fondo de Ahorro	\$0.00	\$32,585.72	\$32,585.72	\$32,585.72	\$32,585.72	\$32,585.72	\$32,585.72	\$0.00
1520	Indemnizaciones	\$0.00	\$132,174.27	\$132,174.27	\$132,174.27	\$132,174.27	\$132,174.27	\$132,174.27	\$0.00
1521	Indemnizaciones y Liquidaciones por Retiro y Haberes Caidos	\$0.00	\$132,174.27	\$132,174.27	\$132,174.27	\$132,174.27	\$132,174.27	\$132,174.27	\$0.00
1530	PRESTACIONES Y HABERES DE RETIRO	\$159,447.32	\$87,149.13	\$246,596.45	\$246,596.45	\$246,596.45	\$246,596.45	\$246,596.45	\$0.00
1531	Fondo de Ahorro (Pensiones)	\$159,447.32	\$11,146.20	\$170,593.52	\$170,593.52	\$170,593.52	\$170,593.52	\$170,593.52	\$0.00
1532	Estimulo por Años de Servicio	\$0.00	\$76,002.93	\$76,002.93	\$76,002.93	\$76,002.93	\$76,002.93	\$76,002.93	\$0.00



INSTITUTO TEMAZCALLI
ESTADO DE SAN LUIS POTOSI

Estado Analítico del Ejercicio del Presupuesto de Egresos por Fuente de Financiamiento Del 01/ene./2025 Al

Usu: Angelica
Rep: rptEstadoAnaliticoPresupuestoEgresos_FF

Fecha y 10/nov./2025

hora de Impresión 11:18 a. m.

Ejercicio del Presupuesto		Egresos Aprobado Al 31/12/2025	Ampliaciones / (Reducciones)	Egresos Modificado	Egresos Comprometido	Egresos Devengado	Egresos Ejercido	Egresos Pagado	Subejercicio
1540	Prestaciones contractuales	\$4,957,359.87	\$1,120,811.68	\$6,078,171.55	\$6,078,171.55	\$6,078,171.55	\$6,078,171.55	\$6,078,171.55	\$0.00
1541	Prestaciones Contractuales Mensuales	\$3,168,012.25	\$648,782.57	\$3,816,794.82	\$3,816,794.82	\$3,816,794.82	\$3,816,794.82	\$3,816,794.82	\$0.00
1542	Prestaciones Contractuales Anuales	\$1,789,347.62	\$472,029.11	\$2,261,376.73	\$2,261,376.73	\$2,261,376.73	\$2,261,376.73	\$2,261,376.73	\$0.00
1590	Otras prestaciones sociales y económicas	\$459,070.00	-\$459,070.00	\$0.00	\$0.00	\$0.00	\$0.00	\$0.00	\$0.00
1591	Subsidio a Organismos Sindicales	\$459,070.00	-\$459,070.00	\$0.00	\$0.00	\$0.00	\$0.00	\$0.00	\$0.00
1700	PAGO DE ESTÍMULOS A SERVIDORES PÚBLICOS	\$368,210.74	\$88,718.17	\$456,928.91	\$456,928.91	\$456,928.91	\$456,928.91	\$456,928.91	\$0.00
1710	Estímulos	\$368,210.74	\$88,718.17	\$456,928.91	\$456,928.91	\$456,928.91	\$456,928.91	\$456,928.91	\$0.00
1711	Estímulos por Productividad	\$368,210.74	\$88,718.17	\$456,928.91	\$456,928.91	\$456,928.91	\$456,928.91	\$456,928.91	\$0.00
INGRESO ESTATAL		\$21,128,571.00	\$2,649,073.35	\$23,777,644.35	\$23,777,644.35	\$23,338,142.66	\$23,338,142.66	\$23,334,336.30	\$439,501.69
IP INGRESO PROPIO									
2000	MATERIALES Y SUMINISTRO	\$2,146,968.97	\$265,333.13	\$2,412,302.10	\$1,717,114.81	\$1,717,114.81	\$1,703,993.63	\$1,615,335.02	\$695,187.29
2100	Materiales de administración, emisión de documentos y articulos	\$352,233.04	\$185,497.87	\$537,730.91	\$420,596.57	\$420,596.57	\$420,596.57	\$402,586.92	\$117,134.34
2110	Materiales, útiles y equipos menores de oficina	\$109,217.23	\$35,695.19	\$144,912.42	\$90,524.59	\$90,524.59	\$90,524.59	\$82,564.14	\$54,387.83
2111	Materiales, útiles y equipos menores de oficina	\$109,217.23	\$35,695.19	\$144,912.42	\$90,524.59	\$90,524.59	\$90,524.59	\$82,564.14	\$54,387.83
2120	Materiales y útiles de impresión y reproducción	\$14,795.73	\$0.00	\$14,795.73	\$290.00	\$290.00	\$290.00	\$290.00	\$14,505.73
2121	Materiales y útiles de impresión y reproducción	\$14,795.73	\$0.00	\$14,795.73	\$290.00	\$290.00	\$290.00	\$290.00	\$14,505.73
2140	Materiales, útiles y equipos menores de tecnologías de la informai	\$96,626.83	\$11,521.00	\$108,147.83	\$100,411.43	\$100,411.43	\$100,411.43	\$100,121.43	\$7,736.40
2141	Materiales, útiles y equipos menores de tecnologías de la informai	\$96,626.83	\$11,521.00	\$108,147.83	\$100,411.43	\$100,411.43	\$100,411.43	\$100,121.43	\$7,736.40
2150	Material impreso e información digital	\$14,238.70	\$103,443.00	\$117,681.70	\$100,097.56	\$100,097.56	\$100,097.56	\$100,097.56	\$17,584.14
2151	Material impreso e información digital	\$14,238.70	\$103,443.00	\$117,681.70	\$100,097.56	\$100,097.56	\$100,097.56	\$100,097.56	\$17,584.14
2160	Material de limpieza	\$107,321.35	\$784.00	\$108,105.35	\$98,740.42	\$98,740.42	\$98,740.42	\$89,831.29	\$9,364.93
2161	Material de limpieza	\$107,321.35	\$784.00	\$108,105.35	\$98,740.42	\$98,740.42	\$98,740.42	\$89,831.29	\$9,364.93
2170	Materiales y útiles de enseñanza	\$10,033.20	\$34,054.68	\$44,087.88	\$30,532.57	\$30,532.57	\$30,532.57	\$29,682.50	\$13,555.31
2171	Materiales y útiles de enseñanza	\$10,033.20	\$34,054.68	\$44,087.88	\$30,532.57	\$30,532.57	\$30,532.57	\$29,682.50	\$13,555.31
2200	ALIMENTOS Y UTENSILIOS	\$846,591.74	-\$8,401.80	\$838,189.94	\$576,489.78	\$576,489.78	\$563,368.60	\$528,497.68	\$261,700.16
2210	Productos alimenticios para personas	\$844,685.32	-\$12,316.80	\$832,368.52	\$570,670.50	\$570,670.50	\$557,549.32	\$522,678.40	\$261,698.02
2211	Alimentación en Oficinas o Lugares de Trabajo	\$13,741.80	-\$13,741.80	\$0.00	\$0.00	\$0.00	\$0.00	\$0.00	\$0.00
2212	Alimentacion en Eventos Oficiales	\$884.63	\$0.00	\$884.63	\$95.00	\$95.00	\$95.00	\$95.00	\$789.63
2213	Alimentacion en Programas de Capacitacion y Adiestramiento	\$2,837.53	\$1,425.00	\$4,262.53	\$1,975.00	\$1,975.00	\$1,975.00	\$1,975.00	\$2,287.53
2214	Alimentación para Internos	\$827,221.36	\$0.00	\$827,221.36	\$568,600.50	\$568,600.50	\$555,479.32	\$520,608.40	\$258,620.86
2230	Utensilios para el servicio de alimentación	\$1,906.42	\$3,915.00	\$5,821.42	\$5,819.28	\$5,819.28	\$5,819.28	\$5,819.28	\$2.14



Usr: Angelica
Rep: rptEstadoAnaliticoPresupuestoEgresos_FF

INSTITUTO TEMAZCALLI
ESTADO DE SAN LUIS POTOSI
Estado Analítico del Ejercicio del Presupuesto de Egresos por Fuente de Financiamiento Del 01/ene./2025 Al

Fecha y 10/nov./2025

hora de Impresión 11:18 a. m.

Ejercicio del Presupuesto		Egresos Aprobado Al 31/12/2025	Ampliaciones / (Reducciones)	Egresos Modificado	Egresos Comprometido	Egresos Devengado	Egresos Ejercido	Egresos Pagado	Subejercicio
2231	Utensilios para el servicio de alimentación	\$1,906.42	\$3,915.00	\$5,821.42	\$5,819.28	\$5,819.28	\$5,819.28	\$5,819.28	\$2.14
2400	MATERIALES Y ARTÍCULOS DE CONSTRUCCIÓN Y DE REPAR	\$106,971.40	\$27,476.06	\$134,447.46	\$101,600.19	\$101,600.19	\$101,600.19	\$101,600.19	\$32,847.27
2420	Cemento y productos de concreto	\$230.00	\$0.00	\$230.00	\$95.11	\$95.11	\$95.11	\$95.11	\$134.89
2421	Cemento y productos de concreto	\$230.00	\$0.00	\$230.00	\$95.11	\$95.11	\$95.11	\$95.11	\$134.89
2440	Madera y productos de madera	\$53,586.60	\$21,549.06	\$75,135.66	\$58,799.39	\$58,799.39	\$58,799.39	\$58,799.39	\$16,336.27
2441	Madera y productos de madera	\$53,586.60	\$21,549.06	\$75,135.66	\$58,799.39	\$58,799.39	\$58,799.39	\$58,799.39	\$16,336.27
2460	Material eléctrico y electrónico	\$12,869.22	\$766.00	\$13,635.22	\$10,020.73	\$10,020.73	\$10,020.73	\$10,020.73	\$3,614.49
2461	Material eléctrico y electrónico	\$12,869.22	\$766.00	\$13,635.22	\$10,020.73	\$10,020.73	\$10,020.73	\$10,020.73	\$3,614.49
2470	Artículos metálicos para la construcción	\$16,073.34	\$4,395.00	\$20,468.34	\$17,837.47	\$17,837.47	\$17,837.47	\$17,837.47	\$2,630.87
2471	Artículos metálicos para la construcción	\$16,073.34	\$4,395.00	\$20,468.34	\$17,837.47	\$17,837.47	\$17,837.47	\$17,837.47	\$2,630.87
2480	Materiales complementarios	\$488.00	\$0.00	\$488.00	\$0.00	\$0.00	\$0.00	\$0.00	\$488.00
2481	Materiales complementarios	\$488.00	\$0.00	\$488.00	\$0.00	\$0.00	\$0.00	\$0.00	\$488.00
2490	Otros materiales y artículos de construcción y reparación	\$23,724.24	\$766.00	\$24,490.24	\$14,847.49	\$14,847.49	\$14,847.49	\$14,847.49	\$9,642.75
2491	Otros materiales y artículos de construcción y reparación	\$23,724.24	\$766.00	\$24,490.24	\$14,847.49	\$14,847.49	\$14,847.49	\$14,847.49	\$9,642.75
2500	Productos químicos, farmacéuticos y de laboratorios	\$686,388.24	\$11,913.80	\$698,302.04	\$505,322.64	\$505,322.64	\$505,322.64	\$469,881.00	\$192,979.40
2520	Fertilizantes, pesticidas y otros agroquímicos	\$81.78	\$215.76	\$297.54	\$186.00	\$186.00	\$186.00	\$0.00	\$111.54
2521	Fertilizantes, pesticidas y otros agroquímicos	\$81.78	\$215.76	\$297.54	\$186.00	\$186.00	\$186.00	\$0.00	\$111.54
2530	Medicinas y productos farmacéuticos	\$4,624.15	\$0.00	\$4,624.15	\$3,606.28	\$3,606.28	\$3,606.28	\$2,213.48	\$1,017.87
2531	Medicinas y productos farmacéuticos	\$4,624.15	\$0.00	\$4,624.15	\$3,606.28	\$3,606.28	\$3,606.28	\$2,213.48	\$1,017.87
2540	Materiales, accesorios y suministros médicos	\$8,419.90	\$3,959.55	\$12,379.45	\$11,137.37	\$11,137.37	\$11,137.37	\$9,478.04	\$1,242.08
2541	Materiales, accesorios y suministros médicos	\$8,419.90	\$3,959.55	\$12,379.45	\$11,137.37	\$11,137.37	\$11,137.37	\$9,478.04	\$1,242.08
2550	Materiales, accesorios y suministros de laboratorio	\$668,021.24	-\$2,249.07	\$665,772.17	\$487,083.48	\$487,083.48	\$487,083.48	\$455,067.48	\$178,688.69
2551	Materiales, accesorios y suministros de laboratorio	\$668,021.24	-\$2,249.07	\$665,772.17	\$487,083.48	\$487,083.48	\$487,083.48	\$455,067.48	\$178,688.69
2560	Fibras sintéticas, hules, plásticos y derivados	\$5,241.17	\$9,987.56	\$15,228.73	\$3,309.51	\$3,309.51	\$3,309.51	\$3,122.00	\$11,919.22
2561	Fibras sintéticas, hules, plásticos y derivados	\$5,241.17	\$9,987.56	\$15,228.73	\$3,309.51	\$3,309.51	\$3,309.51	\$3,122.00	\$11,919.22
2600	COMBUSTIBLES, LUBRICANTES Y ADITIVOS	\$63,978.99	\$15,985.00	\$79,963.99	\$49,951.51	\$49,951.51	\$49,951.51	\$49,951.51	\$30,012.48
2610	Combustibles, lubricantes y aditivos	\$63,978.99	\$15,985.00	\$79,963.99	\$49,951.51	\$49,951.51	\$49,951.51	\$49,951.51	\$30,012.48
2611	Combustibles, lubricantes y aditivos	\$63,978.99	\$15,985.00	\$79,963.99	\$49,951.51	\$49,951.51	\$49,951.51	\$49,951.51	\$30,012.48
2700	VESTUARIO, BLANCOS, PRENDAS DE PROTECCIÓN Y ARTÍCI	\$26,286.83	\$9,573.60	\$35,860.43	\$10,213.37	\$10,213.37	\$10,213.37	\$10,213.37	\$25,647.06
2710	Vestuario y uniformes	\$25,368.11	\$7,703.60	\$33,151.71	\$7,505.57	\$7,505.57	\$7,505.57	\$7,505.57	\$25,646.14
2711	Vestuario y uniformes	\$25,368.11	\$7,703.60	\$33,151.71	\$7,505.57	\$7,505.57	\$7,505.57	\$7,505.57	\$25,646.14
2720	Prendas de seguridad y protección personal	\$0.00	\$179.00	\$179.00	\$179.00	\$179.00	\$179.00	\$179.00	\$0.00



Usr: Angelica
Rep: rptEstadoAnaliticoPresupuestoEgresos_FF

INSTITUTO TEMAZCALLI
ESTADO DE SAN LUIS POTOSI
Estado Analítico del Ejercicio del Presupuesto de Egresos por Fuente de Financiamiento Del 01/ene./2025 Al

Fecha y 10/nov./2025

hora de Impresión 11:18 a. m.

Ejercicio del Presupuesto		Egresos Aprobado Al 31/12/2025	Ampliaciones / (Reducciones)	Egresos Modificado	Egresos Comprometido	Egresos Devengado	Egresos Ejercido	Egresos Pagado	Subejercicio
2721	Prendas de seguridad y protección personal	\$0.00	\$179.00	\$179.00	\$179.00	\$179.00	\$179.00	\$179.00	\$0.00
2730	Artículos deportivos	\$918.72	\$1,611.00	\$2,529.72	\$2,528.80	\$2,528.80	\$2,528.80	\$2,528.80	\$0.92
2731	Artículos deportivos	\$918.72	\$1,611.00	\$2,529.72	\$2,528.80	\$2,528.80	\$2,528.80	\$2,528.80	\$0.92
2900	HERRAMIENTAS, REFACCIONES Y ACCESORIOS MENORES	\$64,518.73	\$23,288.60	\$87,807.33	\$52,940.75	\$52,940.75	\$52,940.75	\$52,604.35	\$34,866.58
2910	Herramientas menores	\$8,060.53	\$607.50	\$8,668.03	\$8,543.57	\$8,543.57	\$8,543.57	\$8,543.57	\$124.46
2911	Herramientas menores	\$8,060.53	\$607.50	\$8,668.03	\$8,543.57	\$8,543.57	\$8,543.57	\$8,543.57	\$124.46
2920	Refacciones y accesorios menores de edificios	\$8,944.58	\$11,100.00	\$20,044.58	\$19,424.13	\$19,424.13	\$19,424.13	\$19,424.13	\$620.45
2921	Refacciones y accesorios menores de edificios	\$8,944.58	\$11,100.00	\$20,044.58	\$19,424.13	\$19,424.13	\$19,424.13	\$19,424.13	\$620.45
2930	Refacciones y accesorios menores de mobiliario y equipo de admi	\$4,000.00	\$221.00	\$4,221.00	\$1,160.00	\$1,160.00	\$1,160.00	\$1,160.00	\$3,061.00
2931	Refacciones y accesorios menores de mobiliario y equipo de admi	\$4,000.00	\$221.00	\$4,221.00	\$1,160.00	\$1,160.00	\$1,160.00	\$1,160.00	\$3,061.00
2940	Refacciones y accesorios menores de equipo de cómputo y tecnol	\$17,316.02	\$11,310.10	\$28,626.12	\$20,986.70	\$20,986.70	\$20,986.70	\$20,650.30	\$7,639.42
2941	Refacciones y accesorios menores de equipo de cómputo y tecnol	\$17,316.02	\$11,310.10	\$28,626.12	\$20,986.70	\$20,986.70	\$20,986.70	\$20,650.30	\$7,639.42
2950	Refacciones y accesorios menores de equipo e instrumental médi	\$15,211.19	\$50.00	\$15,261.19	\$260.02	\$260.02	\$260.02	\$260.02	\$15,001.17
2951	Refacciones y accesorios menores de equipo e instrumental médi	\$15,211.19	\$50.00	\$15,261.19	\$260.02	\$260.02	\$260.02	\$260.02	\$15,001.17
2960	Refacciones y accesorios menores de equipo de transporte	\$10,986.41	\$0.00	\$10,986.41	\$2,566.33	\$2,566.33	\$2,566.33	\$2,566.33	\$8,420.08
2961	Refacciones y accesorios menores de equipo de transporte	\$10,986.41	\$0.00	\$10,986.41	\$2,566.33	\$2,566.33	\$2,566.33	\$2,566.33	\$8,420.08
3000	SERVICIOS GENERALES	\$1,206,808.52	\$4,824,553.70	\$6,031,362.22	\$5,324,544.38	\$5,324,544.38	\$5,324,544.38	\$5,324,544.38	\$706,817.84
3100	SERVICIOS BÁSICOS	\$211,530.99	\$23,568.11	\$235,099.10	\$210,971.54	\$210,971.54	\$210,971.54	\$210,971.54	\$24,127.56
3120	Gas	\$42,621.34	\$0.00	\$42,621.34	\$30,121.32	\$30,121.32	\$30,121.32	\$30,121.32	\$12,500.02
3121	GAS	\$42,621.34	\$0.00	\$42,621.34	\$30,121.32	\$30,121.32	\$30,121.32	\$30,121.32	\$12,500.02
3130	Agua	\$120,000.00	\$23,347.11	\$143,347.11	\$143,038.15	\$143,038.15	\$143,038.15	\$143,038.15	\$308.96
3131	Agua	\$120,000.00	\$23,347.11	\$143,347.11	\$143,038.15	\$143,038.15	\$143,038.15	\$143,038.15	\$308.96
3140	Telefonía Tradicional	\$1,047.00	\$221.00	\$1,268.00	\$942.25	\$942.25	\$942.25	\$942.25	\$325.75
3141	Telefonía tradicional	\$1,047.00	\$221.00	\$1,268.00	\$942.25	\$942.25	\$942.25	\$942.25	\$325.75
3160	Servicios de telecomunicaciones y satélites	\$11,497.41	\$0.00	\$11,497.41	\$7,398.07	\$7,398.07	\$7,398.07	\$7,398.07	\$4,099.34
3161	Servicios de telecomunicaciones y satélites	\$11,497.41	\$0.00	\$11,497.41	\$7,398.07	\$7,398.07	\$7,398.07	\$7,398.07	\$4,099.34
3170	Servicios de acceso a Internet, redes y procesamiento de inform	\$36,365.24	\$0.00	\$36,365.24	\$29,471.75	\$29,471.75	\$29,471.75	\$29,471.75	\$6,893.49
3171	Servicios de acceso de Internet, redes y procesamiento de inform	\$36,365.24	\$0.00	\$36,365.24	\$29,471.75	\$29,471.75	\$29,471.75	\$29,471.75	\$6,893.49
3200	SERVICIOS DE ARRENDAMIENTO	\$10,473.01	\$142,098.00	\$152,571.01	\$119,508.00	\$119,508.00	\$119,508.00	\$119,508.00	\$33,063.01
3230	Arrendamiento de mobiliario y equipo de administración, educacio	\$0.00	\$23,000.00	\$23,000.00	\$0.00	\$0.00	\$0.00	\$0.00	\$23,000.00
3231	Arrendamiento de mobiliario y equipo de administración, educacio	\$0.00	\$23,000.00	\$23,000.00	\$0.00	\$0.00	\$0.00	\$0.00	\$23,000.00
3270	Arrendamiento de activos intangibles	\$10,473.01	\$119,098.00	\$129,571.01	\$119,508.00	\$119,508.00	\$119,508.00	\$119,508.00	\$10,063.01



INSTITUTO TEMAZCALLI
ESTADO DE SAN LUIS POTOSI

Estado Analítico del Ejercicio del Presupuesto de Egresos por Fuente de Financiamiento Del 01/ene./2025 Al

Usu: Angelica
Rep: rptEstadoAnalíticoPresupuestoEgresos_FF

Fecha y 10/nov./2025

hora de Impresión 11:18 a. m.

Ejercicio del Presupuesto		Egresos Aprobado Al 31/12/2025	Ampliaciones / (Reducciones)	Egresos Modificado	Egresos Comprometido	Egresos Devengado	Egresos Ejercido	Egresos Pagado	Subejercicio
3271	Arrendamiento de activos intangibles	\$10,473.01	\$119,098.00	\$129,571.01	\$119,508.00	\$119,508.00	\$119,508.00	\$119,508.00	\$10,063.01
3300	SERVICIOS PROFESIONALES, CIENTÍFICOS, TÉCNICOS Y OTF	\$305,515.31	\$4,589,729.58	\$4,895,244.89	\$4,601,462.07	\$4,601,462.07	\$4,601,462.07	\$4,601,462.07	\$293,782.82
3310	Servicios legales, de contabilidad, auditoría y relacionados	\$25,984.19	\$157,842.69	\$183,826.88	\$183,083.75	\$183,083.75	\$183,083.75	\$183,083.75	\$743.13
3311	Servicios legales, de contabilidad, auditoría y relacionados	\$25,984.19	\$157,842.69	\$183,826.88	\$183,083.75	\$183,083.75	\$183,083.75	\$183,083.75	\$743.13
3330	Servicios de consultoría administrativa, procesos, técnicas y en te	\$180,000.00	\$353,752.77	\$533,752.77	\$533,566.77	\$533,566.77	\$533,566.77	\$533,566.77	\$186.00
3331	Servicios de consultoría administrativa, procesos, técnica y en tec	\$180,000.00	\$353,752.77	\$533,752.77	\$533,566.77	\$533,566.77	\$533,566.77	\$533,566.77	\$186.00
3340	Servicios de capacitación	\$36,659.26	\$0.00	\$36,659.26	\$7,219.26	\$7,219.26	\$7,219.26	\$7,219.26	\$29,440.00
3341	Servicios de capacitación	\$36,659.26	\$0.00	\$36,659.26	\$7,219.26	\$7,219.26	\$7,219.26	\$7,219.26	\$29,440.00
3360	Servicios de apoyo administrativo, traducción, fotocopiado e impre	\$10,632.20	\$5,000.00	\$15,632.20	\$10,344.88	\$10,344.88	\$10,344.88	\$10,344.88	\$5,287.32
3361	Servicios de apoyo administrativo, fotocopiado e impresión	\$10,632.20	\$5,000.00	\$15,632.20	\$10,344.88	\$10,344.88	\$10,344.88	\$10,344.88	\$5,287.32
3390	Servicios profesionales, científicos y técnicos integrales	\$52,239.66	\$4,073,134.12	\$4,125,373.78	\$3,867,247.41	\$3,867,247.41	\$3,867,247.41	\$3,867,247.41	\$258,126.37
3391	Servicios profesionales, científicos y técnicos integrales	\$52,239.66	\$4,073,134.12	\$4,125,373.78	\$3,867,247.41	\$3,867,247.41	\$3,867,247.41	\$3,867,247.41	\$258,126.37
3400	SERVICIOS FINANCIEROS, BANCARIOS Y COMERCIALES	\$103,341.94	\$0.00	\$103,341.94	\$85,787.71	\$85,787.71	\$85,787.71	\$85,787.71	\$17,554.23
3410	Servicios financieros y bancarios	\$58,585.55	\$0.00	\$58,585.55	\$49,536.17	\$49,536.17	\$49,536.17	\$49,536.17	\$9,049.38
3411	Servicios financieros y bancarios	\$58,585.55	\$0.00	\$58,585.55	\$49,536.17	\$49,536.17	\$49,536.17	\$49,536.17	\$9,049.38
3450	Seguro de bienes patrimoniales	\$39,876.69	\$0.00	\$39,876.69	\$36,251.54	\$36,251.54	\$36,251.54	\$36,251.54	\$3,625.15
3451	Seguro de bienes patrimoniales	\$39,876.69	\$0.00	\$39,876.69	\$36,251.54	\$36,251.54	\$36,251.54	\$36,251.54	\$3,625.15
3470	Fletes y maniobras	\$4,879.70	\$0.00	\$4,879.70	\$0.00	\$0.00	\$0.00	\$0.00	\$4,879.70
3471	Fletes y maniobras	\$4,879.70	\$0.00	\$4,879.70	\$0.00	\$0.00	\$0.00	\$0.00	\$4,879.70
3500	SERVICIOS DE INSTALACIÓN, REPARACIÓN, MANTENIMIENTO	\$263,663.03	\$59,518.80	\$323,181.83	\$166,130.42	\$166,130.42	\$166,130.42	\$166,130.42	\$157,051.41
3510	Conservación y mantenimiento menor de inmuebles	\$118,401.02	\$0.00	\$118,401.02	\$42,464.48	\$42,464.48	\$42,464.48	\$42,464.48	\$75,936.54
3511	Conservación y mantenimiento menor de inmuebles	\$118,401.02	\$0.00	\$118,401.02	\$42,464.48	\$42,464.48	\$42,464.48	\$42,464.48	\$75,936.54
3520	Instalación, reparación y mantenimiento de mobiliario y equipo de	\$8,376.01	\$5,939.00	\$14,315.01	\$11,566.00	\$11,566.00	\$11,566.00	\$11,566.00	\$2,749.01
3521	Instalación, reparación y mantenimiento de mobiliario y equipo de	\$8,376.01	\$5,939.00	\$14,315.01	\$11,566.00	\$11,566.00	\$11,566.00	\$11,566.00	\$2,749.01
3530	Instalación, reparación y mantenimiento de equipo de cómputo y t	\$8,900.00	\$0.00	\$8,900.00	\$1,740.00	\$1,740.00	\$1,740.00	\$1,740.00	\$7,160.00
3531	Instalación, reparación y mantenimiento de equipo de cómputo y t	\$8,900.00	\$0.00	\$8,900.00	\$1,740.00	\$1,740.00	\$1,740.00	\$1,740.00	\$7,160.00
3550	Reparación y mantenimiento de equipo de transporte	\$65,000.00	\$0.00	\$65,000.00	\$39,747.35	\$39,747.35	\$39,747.35	\$39,747.35	\$25,252.65
3551	Reparación y mantenimiento de equipo de transporte	\$65,000.00	\$0.00	\$65,000.00	\$39,747.35	\$39,747.35	\$39,747.35	\$39,747.35	\$25,252.65
3560	Reparación y mantenimiento de equipo de defensa y seguridad	\$0.00	\$9,952.80	\$9,952.80	\$9,952.80	\$9,952.80	\$9,952.80	\$9,952.80	\$0.00
3561	Reparación y mantenimiento de equipo de defensa y seguridad	\$0.00	\$9,952.80	\$9,952.80	\$9,952.80	\$9,952.80	\$9,952.80	\$9,952.80	\$0.00
3570	Instalación, reparación y mantenimiento de maquinaria y otros equi	\$20,978.00	\$18,907.00	\$39,885.00	\$31,760.79	\$31,760.79	\$31,760.79	\$31,760.79	\$8,124.21
3571	Instalación, reparación y mantenimiento de maquinaria, otros equi	\$20,978.00	\$18,907.00	\$39,885.00	\$31,760.79	\$31,760.79	\$31,760.79	\$31,760.79	\$8,124.21



INSTITUTO TEMAZCALLI
ESTADO DE SAN LUIS POTOSI

Estado Analítico del Ejercicio del Presupuesto de Egresos por Fuente de Financiamiento Del 01/ene./2025 Al

Usu: Angelica

Rep: rptEstadoAnaliticoPresupuestoEgresos_FF

Fecha y 10/nov./2025

hora de Impresión 11:18 a. m.

Ejercicio del Presupuesto		Egresos Aprobado Al 31/12/2025	Ampliaciones / (Reducciones)	Egresos Modificado	Egresos Comprometido	Egresos Devengado	Egresos Ejercido	Egresos Pagado	Subejercicio
3590	Servicios de limpieza y manejo de desechos	\$29,948.00	\$24,720.00	\$54,668.00	\$28,899.00	\$28,899.00	\$28,899.00	\$28,899.00	\$25,769.00
3591	Servicios de limpieza y manejo de desechos	\$29,948.00	\$24,720.00	\$54,668.00	\$28,899.00	\$28,899.00	\$28,899.00	\$28,899.00	\$25,769.00
3590	Servicios de jardinería y fumigación	\$12,060.00	\$0.00	\$12,060.00	\$0.00	\$0.00	\$0.00	\$0.00	\$12,060.00
3591	Servicios de jardinería y fumigación	\$12,060.00	\$0.00	\$12,060.00	\$0.00	\$0.00	\$0.00	\$0.00	\$12,060.00
3700	Servicios de traslados y viáticos	\$112,993.08	\$0.00	\$112,993.08	\$101,497.06	\$101,497.06	\$101,497.06	\$101,497.06	\$11,496.02
3750	Viáticos en el país	\$112,726.08	\$0.00	\$112,726.08	\$101,497.06	\$101,497.06	\$101,497.06	\$101,497.06	\$11,229.02
3751	Viáticos en el país	\$112,726.08	\$0.00	\$112,726.08	\$101,497.06	\$101,497.06	\$101,497.06	\$101,497.06	\$11,229.02
3790	Otros servicios de traslado y hospedaje	\$267.00	\$0.00	\$267.00	\$0.00	\$0.00	\$0.00	\$0.00	\$267.00
3791	OTROS SERVICIOS DE TRASLADO Y HOSPEDAJE	\$267.00	\$0.00	\$267.00	\$0.00	\$0.00	\$0.00	\$0.00	\$267.00
3900	OTROS SERVICIOS GENERALES	\$199,291.16	\$9,639.21	\$208,930.37	\$39,187.58	\$39,187.58	\$39,187.58	\$39,187.58	\$169,742.79
3920	Impuestos y derechos	\$19,964.00	\$0.00	\$19,964.00	\$13,816.00	\$13,816.00	\$13,816.00	\$13,816.00	\$6,148.00
3925	TENENCIAS Y CANJE DE PLACAS DE VEHICULOS OFICIALES	\$19,964.00	\$0.00	\$19,964.00	\$13,816.00	\$13,816.00	\$13,816.00	\$13,816.00	\$6,148.00
3950	Penas, multas, accesorios y actualizaciones	\$179,327.16	\$0.00	\$179,327.16	\$15,732.37	\$15,732.37	\$15,732.37	\$15,732.37	\$163,594.79
3951	Penas, multas, accesorios y actualizaciones	\$179,327.16	\$0.00	\$179,327.16	\$15,732.37	\$15,732.37	\$15,732.37	\$15,732.37	\$163,594.79
3960	Otros gastos por responsabilidades	\$0.00	\$9,639.21	\$9,639.21	\$9,639.21	\$9,639.21	\$9,639.21	\$9,639.21	\$0.00
3961	Otros gastos por responsabilidades	\$0.00	\$9,639.21	\$9,639.21	\$9,639.21	\$9,639.21	\$9,639.21	\$9,639.21	\$0.00
5000	BIENES MUEBLES, INMUEBLES E INTANGIBLES	\$1,146,222.51	-\$962,817.61	\$183,404.90	\$75,962.39	\$75,962.39	\$75,962.39	\$75,962.39	\$107,442.51
5100	MOBILIARIO Y EQUIPO DE ADMINISTRACIÓN	\$111,722.51	\$10,544.40	\$122,266.91	\$34,324.40	\$34,324.40	\$34,324.40	\$34,324.40	\$87,942.51
5110	Muebles de oficina y estantería	\$0.00	\$10,544.40	\$10,544.40	\$10,544.40	\$10,544.40	\$10,544.40	\$10,544.40	\$0.00
5111	Muebles de oficina y estantería	\$0.00	\$10,544.40	\$10,544.40	\$10,544.40	\$10,544.40	\$10,544.40	\$10,544.40	\$0.00
5150	Equipos de cómputo y de tecnologías de la información	\$108,423.51	\$0.00	\$108,423.51	\$23,780.00	\$23,780.00	\$23,780.00	\$23,780.00	\$84,643.51
5151	Equipo de cómputo y de tecnología de la información	\$108,423.51	\$0.00	\$108,423.51	\$23,780.00	\$23,780.00	\$23,780.00	\$23,780.00	\$84,643.51
5190	Otro mobiliario y equipo de administración	\$3,299.00	\$0.00	\$3,299.00	\$0.00	\$0.00	\$0.00	\$0.00	\$3,299.00
5191	Otros mobiliarios y equipos de administración	\$3,299.00	\$0.00	\$3,299.00	\$0.00	\$0.00	\$0.00	\$0.00	\$3,299.00
5200	MOBILIARIO Y EQUIPO EDUCACIONAL Y RECREATIVO	\$2,500.00	\$34,087.99	\$36,587.99	\$34,087.99	\$34,087.99	\$34,087.99	\$34,087.99	\$2,500.00
5210	Equipos y aparatos audiovisuales	\$2,500.00	\$0.00	\$2,500.00	\$0.00	\$0.00	\$0.00	\$0.00	\$2,500.00
5211	Equipos y aparatos audiovisuales	\$2,500.00	\$0.00	\$2,500.00	\$0.00	\$0.00	\$0.00	\$0.00	\$2,500.00
5290	Otro mobiliario y equipo educacional y recreativo	\$0.00	\$34,087.99	\$34,087.99	\$34,087.99	\$34,087.99	\$34,087.99	\$34,087.99	\$0.00
5291	Otro mobiliario y equipo educacional y recreativo	\$0.00	\$34,087.99	\$34,087.99	\$34,087.99	\$34,087.99	\$34,087.99	\$34,087.99	\$0.00
5400	VEHÍCULOS Y EQUIPO DE TRANSPORTE	\$1,015,000.00	-\$1,015,000.00	\$0.00	\$0.00	\$0.00	\$0.00	\$0.00	\$0.00
5410	Automóviles y Equipo Terrestre	\$1,015,000.00	-\$1,015,000.00	\$0.00	\$0.00	\$0.00	\$0.00	\$0.00	\$0.00
5411	Vehículos y equipo terrestre	\$1,015,000.00	-\$1,015,000.00	\$0.00	\$0.00	\$0.00	\$0.00	\$0.00	\$0.00



INSTITUTO TEMAZCALLI
ESTADO DE SAN LUIS POTOSI

Estado Analítico del Ejercicio del Presupuesto de Egresos por Fuente de Financiamiento Del 01/ene./2025 Al

Usu: Angelica
Rep: rptEstadoAnaliticoPresupuestoEgresos_FF

Fecha y 10/nov./2025

hora de Impresión 11:18 a. m.


Ejercicio del Presupuesto		Egresos Aprobado Al 31/12/2025	Ampliaciones / (Reducciones)	Egresos Modificado	Egresos Comprometido	Egresos Devengado	Egresos Ejercido	Egresos Pagado	Subejercicio
5600	MAQUINARIA, OTROS EQUIPOS Y HERRAMIENTAS	\$17,000.00	\$7,550.00	\$24,550.00	\$7,550.00	\$7,550.00	\$7,550.00	\$7,550.00	\$17,000.00
5640	Sistemas de aire acondicionado, calefacción y de refrigeración inc	\$17,000.00	\$0.00	\$17,000.00	\$0.00	\$0.00	\$0.00	\$0.00	\$17,000.00
5641	Sistemas de aire acondicionado, calefacción y de refrigeración inc	\$17,000.00	\$0.00	\$17,000.00	\$0.00	\$0.00	\$0.00	\$0.00	\$17,000.00
5670	Herramientas y máquinas-herramientas	\$0.00	\$7,550.00	\$7,550.00	\$7,550.00	\$7,550.00	\$7,550.00	\$7,550.00	\$0.00
5671	Herramientas y máquinas-herramienta	\$0.00	\$7,550.00	\$7,550.00	\$7,550.00	\$7,550.00	\$7,550.00	\$7,550.00	\$0.00
INGRESO PROPIO		\$4,500,000.00	\$4,127,069.22	\$8,627,069.22	\$7,117,621.58	\$7,117,621.58	\$7,104,500.40	\$7,015,841.79	\$1,509,447.64
Total Final		\$25,628,571.00	\$6,776,142.57	\$32,404,713.57	\$30,895,265.93	\$30,455,764.24	\$30,442,643.06	\$30,350,178.09	\$1,948,949.33



RENE CONTRERAS FLORES
AUTORIZÓ DIRECTOR GENERAL



PATRICIA OROCIO PUEBLA
ELABORÓ RECURSOS FINANCIEROS



DULCE MARIA GONZALEZ REYES
REVISÓ AREA ADMINISTRATIVA

INSTITUTO TEMAZCALLI
Gasto por Categoría Programática
Del 1 de Enero al 31 de Octubre de 2025
(Cifras en Pesos)

Concepto	Aprobado	Ampliaciones/ (Reducciones)	Egresos Modificado	Devengado	Pagado	Subejercicio
Programas	25,628,571	6,769,183	32,397,754	30,455,764	30,350,178	1,941,989
Subsidios: Sector Social y Privado o Entidades Federativas y Municipios	0	0	0	0	0	0
Sujetos a Reglas de Operación	0	0	0	0	0	0
Otros Subsidios	0	0	0	0	0	0
Desempeño de las Funciones	25,628,571	6,769,183	32,397,754	30,455,764	30,350,178	1,941,989
Prestación de Servicios Públicos	25,628,571	6,769,183	32,397,754	30,455,764	30,350,178	1,941,989
Provisión de Bienes Públicos	0	0	0	0	0	0
Planeación, seguimiento y evaluación de políticas públicas	0	0	0	0	0	0
Promoción y fomento	0	0	0	0	0	0
Regulación y supervisión	0	0	0	0	0	0
Funciones de las Fuerzas Armadas (Únicamente Gobierno Federal)	0	0	0	0	0	0
Específicos	0	0	0	0	0	0
Proyectos de Inversión	0	0	0	0	0	0
Administrativos y de Apoyo	0	0	0	0	0	0
Apoyo al proceso presupuestario y para mejorar la eficiencia institucional	0	0	0	0	0	0
Apoyo a la función pública y al mejoramiento de la gestión	0	0	0	0	0	0
Operaciones ajenas	0	0	0	0	0	0
Compromisos	0	0	0	0	0	0
Obligaciones de cumplimiento de resolución jurisdiccional	0	0	0	0	0	0
Desastres Naturales	0	0	0	0	0	0
Obligaciones	0	0	0	0	0	0
Pensiones y jubilaciones	0	0	0	0	0	0
Aportaciones a la seguridad social	0	0	0	0	0	0
Aportaciones a fondos de estabilización	0	0	0	0	0	0
Aportaciones a fondos de inversión y reestructura de pensiones	0	0	0	0	0	0
Programas de Gasto Federalizado (Gobierno Federal)	0	0	0	0	0	0
Gasto Federalizado	0	0	0	0	0	0
Participaciones a entidades federativas y municipios	0	0	0	0	0	0
Costo financiero, deuda o apoyos a deudores y ahorradores de la banca	0	0	0	0	0	0
Adeudos de ejercicios fiscales anteriores	0	0	0	0	0	0
Total del Egreso	25,628,571	6,769,183	32,397,754	30,455,764	30,350,178	1,941,989



RENE CONTRERAS FLORES
AUTORIZÓ DIRECTOR GENERAL



PATRICIA OROCIO PUEBLA
ELABORÓ RECURSOS FINANCIEROS



DULCE MARIA GONZALEZ REYES
REVISÓ AREA ADMINISTRATIVA

INSTITUTO TEMAZCALLI
Programas y Proyectos de Inversión
Del 1 de Enero al 31 de Octubre 2025


GASTO DE INVERSIÓN EJERCIDO:		
NOMBRE DEL PROYECTO	MONTO EROGADO	ORIGEN DEL RECURSO*
	\$ -	
	\$ -	

* Se deberán informar con todas las fuentes del recurso.

Ya sean obras con Recurso Federal, Recurso Estatal e Ingresos Propios del ente Público.

*Bajo protesta de decir verdad declaramos que los Estados Financieros y sus Notas, son razonablemente correctos y son responsabilidad del emisor"


RENE CONTRERAS FLORES
AUTORIZÓ DIRECTOR GENERAL



DULCE MARIA GONZALEZ REYES
REVISÓ AREA ADMINISTRATIVA


PATRICIA OROCIO PUEBLA
REALIZÓ RECURSOS FINANCIEROS

INSTITUTO TEMAZCALLI (a)					
Estado de Situación Financiera Detallado - LDF					
Al 31 de diciembre de 2024 y al 31 de octubre de 2025 (b)					
(PESOS)					
Concepto (c)	2025 (d)	31 de diciembre de 2024 (e)	Concepto (c)	2025 (d)	31 de diciembre de 2024 (e)
ACTIVO			PASIVO		
Activo Circulante			Activo Circulante		
a. Efectivo y Equivalentes (a=a1+a2+a3+a4+a5+a6+a7)	681,298	172,279	a. Cuentas por Pagar a Corto Plazo (a=a1+a2+a3+a4+a5+a6+a7+a8+a9)	4,460,416	4,496,829
a1) Efectivo	134,432	500	a1) Servicios Personales por Pagar a Corto Plazo	268,716	581,316
a2) Bancos/Tesorería	746,866	171,779	a2) Proveedores por Pagar a Corto Plazo	108,915	373,814
a3) Bancos/Depositos y Otros	0	0	a3) Contratistas por Obras Públicas por Pagar a Corto Plazo	0	0
a4) Inversiones Temporales (Hasta 3 meses)	0	0	a4) Participaciones y Aportaciones por Pagar a Corto Plazo	0	0
a5) Fondos con Afectación Específica	0	0	a5) Transferencias Otorgadas por Pagar a Corto Plazo	0	0
a6) Depósitos de Fondos de Terceros en Garantía y/o Administración	0	0	a6) Intereses, Comisiones y Otros Gastos de la Deuda Pública por Pagar a Corto Plazo	0	0
a7) Otros Efectivos y Equivalentes	0	0	a7) Retenciones y Contribuciones por Pagar a Corto Plazo	4,082,784	3,541,699
b. Derechos a Recibir Efectivo o Equivalentes (b=b1+b2+b3+b4+b5+b6+b7)	843,537	267,662	a8) Devoluciones de la Ley de Ingresos por Pagar a Corto Plazo	0	0
b1) Inversiones Financieras de Corto Plazo	803,227	265,823	a9) Otras Cuentas por Pagar a Corto Plazo	0	0
b2) Cuentas por Cobrar a Corto Plazo	0	0	b. Documentos por Pagar a Corto Plazo (b=b1+b2+b3)	0	0
b3) Deudores Diversos por Cobrar a Corto Plazo	40,310	1,839	b1) Documentos Comerciales por Pagar a Corto Plazo	0	0
b4) Ingresos por Recuperar a Corto Plazo	0	0	b2) Documentos con Contratistas por Obras Públicas por Pagar a Corto Plazo	0	0
b5) Deudores por Anticipos de la Tesorería a Corto Plazo	0	0	b3) Otros Documentos por Pagar a Corto Plazo	0	0
b6) Préstamos Otorgados a Corto Plazo	0	0	c. Porción a Corto Plazo de la Deuda Pública a Largo Plazo (c=c1+c2)	0	0
b7) Otros Derechos a Recibir Efectivo o Equivalentes a Corto Plazo	0	0	c1) Porción a Corto Plazo de la Deuda Pública	0	0
c. Derechos a Recibir Bienes o Servicios (c=c1+c2+c3+c4+c5)	0	0	c2) Porción a Corto Plazo de Arrendamiento Financiero	0	0
c1) Anticipo a Proveedores por Adquisición de Bienes y Prestación de Servicios a Corto Plazo	0	0	d. Títulos y Valores a Corto Plazo	0	0
c2) Anticipo a Proveedores por Adquisición de Bienes Inmuebles y Muebles a Corto Plazo	0	0	e. Pasivos Diferidos a Corto Plazo (e=e1+e2+e3)	0	0
c3) Anticipo a Proveedores por Adquisición de Bienes Intangibles a Corto Plazo	0	0	e1) Ingresos Cobrados por Adelantado a Corto Plazo	0	0
c4) Anticipo a Contratistas por Obras Públicas a Corto Plazo	0	0	e2) Intereses Cobrados por Adelantado a Corto Plazo	0	0
c5) Otros Derechos a Recibir Bienes o Servicios a Corto Plazo	0	0	e3) Otros Pasivos Diferidos a Corto Plazo	0	0
d. Inventarios (d=d1+d2+d3+d4+d5)	0	0	f. Fondos y Bienes de Terceros en Garantía y/o Administración a Corto Plazo (f=f1+f2+f3+f4+f5+f6)	900,499	318,675
d1) Inventario de Mercancías para Venta	0	0	f1) Fondos en Garantía a Corto Plazo	0	0
d2) Inventario de Mercancías Terminadas	0	0	f2) Fondos en Administración a Corto Plazo	900,499	318,675
d3) Inventario de Mercancías en Proceso de Elaboración	0	0	f3) Fondos Contingentes a Corto Plazo	0	0
d4) Inventario de Materias Primas, Materiales y Suministros para Producción	0	0	f4) Fondos de Fideicomisos, Mandatos y Contratos Análogos a Corto Plazo	0	0
d5) Bienes en Tránsito	0	0	f5) Otros Fondos de Terceros en Garantía y/o Administración a Corto Plazo	0	0
e. Almacenes	0	0	f6) Valores y Bienes en Garantía a Corto Plazo	0	0
f. Estimación por Pérdida o Deterioro de Activos Circulantes (f=f1+f2)	0	0	g. Provisiones a Corto Plazo (g=g1+g2+g3)	0	0
f1) Estimación para Cuentas Incobrables por Derechos a Recibir Efectivo o Equivalentes	0	0	g1) Provisión para Demandas y Juicios a Corto Plazo	0	0
f2) Estimación por Deterioro de Inventarios	0	0	g2) Provisión para Contingencias a Corto Plazo	0	0
g. Otros Activos Circulantes (g=g1+g2+g3+g4)	0	0	g3) Otras Provisiones a Corto Plazo	0	0
g1) Valores en Garantía	0	0	h. Otros Pasivos a Corto Plazo (h=h1+h2+h3)	0	0
g2) Bienes en Garantía (excluye depósitos de fondos)	0	0	h1) Ingresos por Clasificar	0	0
g3) Bienes Derivados de Embargos, Decomisos, Aseguramientos y Dación en Pago	0	0	h2) Recaudación por Participar	0	0
g4) Adquisición con Fondos de Terceros	0	0	h3) Otros Pasivos Circulantes	0	0
IA. Total de Activos Circulantes (IA = a + b + c + d + e + f + g)	1,724,835	439,941	IIA. Total de Pasivos Circulantes (IIA = a + b + c + d + e + f + g + h)	5,360,915	4,815,504
Activo No Circulante			Pasivo No Circulante		
a. Inversiones Financieras a Largo Plazo	1,769,205	1,649,503	a. Cuentas por Pagar a Largo Plazo	0	0
b. Derechos a Recibir Efectivo o Equivalentes a Largo Plazo	35,185	35,185	b. Documentos por Pagar a Largo Plazo	0	0
c. Bienes Inmuebles, Infraestructura y Construcciones en Proceso	0	15,268,753	c. Deuda Pública a Largo Plazo	0	0
d. Bienes Muebles	5,984,822	5,908,860	d. Pasivos Diferidos a Largo Plazo	0	0
e. Activos Intangibles	34,900	34,900	e. Fondos y Bienes de Terceros en Garantía y/o en Administración a Largo Plazo	0	0
f. Depreciación, Deterioro y Amortización Acumulada de Bienes	-3,269,560	-3,269,560	f. Provisiones a Largo Plazo	1,474,808	1,474,808
g. Activos Diferidos	0	0	IIIB. Total de Pasivos No Circulantes (IIIB = a + b + c + d + e + f)	1,474,808	1,474,808
h. Estimación por Pérdida o Deterioro de Activos no Circulantes	0	0	II. Total del Pasivo (II = IIA + IIIB)	6,835,722	6,290,312
i. Otros Activos no Circulantes	0	0	HACIENDA PÚBLICA/PATRIMONIO		
IB. Total de Activos No Circulantes (IB = a + b + c + d + e + f + g + h + i)	4,554,552	19,627,641	IIIA. Hacienda Pública/Patrimonio Contribuido (IIIA = a + b + c)	0	14,109,086
I. Total del Activo (I = IA + IB)	6,279,387	20,067,582	a. Aportaciones	0	14,109,086
			b. Donaciones de Capital	0	0
			c. Actualización de la Hacienda Pública/Patrimonio	0	0
			IIIB. Hacienda Pública/Patrimonio Generado (IIIB = a + b + c + d + e)	-556,335	-331,816
			a. Resultado del Ejercicio (Ahorro/ Desahorro)	1,005,363	-2,995,178
			b. Resultados de Ejercicios Anteriores	-1,561,875	2,663,186
			c. Revalúos	0	0
			d. Reservas	0	0
			e. Rectificaciones de Resultados de Ejercicios Anteriores	177	177
			IIIC. Exceso o Insuficiencia en la Actualización de la Hacienda Pública/Patrimonio (IIIC=a+b)	0	0
			a. Resultado por Posición Monetaria	0	0
			b. Resultado por Tenencia de Activos no Monetarios	0	0
			III. Total Hacienda Pública/Patrimonio (III = IIIA + IIIB + IIIC)	-556,335	13,777,270
			IV. Total del Pasivo y Hacienda Pública/Patrimonio (IV = II + III)	6,279,387	20,067,582


RENE CONTRERAS FLORES
 AUTORIZÓ DIRECTOR GENERAL


DULCE MARÍA GONZÁLEZ REYES
 REVISÓ ÁREA ADMINISTRATIVA


PATRICIA OROCÍO PUEBLA
 ELABORÓ RECURSOS FINANCIEROS


INSTITUTO TEMAZCALLI (a)							
Informe Analítico de la Deuda Pública y Otros Pasivos - LDF							
Del 1 de Enero al 31 de Octubre de 2025 (b)							
(PESOS)							
Denominación de la Deuda Pública y Otros Pasivos (c)	Saldo al 31 de diciembre de 2024 (d)	Disposiciones del Periodo (e)	Amortizaciones del Periodo (f)	Revaluaciones, Reclasificaciones y Otros Ajustes (g)	Saldo Final del Periodo (h) h=d+e-f+g	Pago de Intereses del Periodo (i)	Pago de Comisiones y demás costos asociados durante el Periodo (j) (j)
1. Deuda Pública (1=A+B)	0	0	0	0	0	0	0
A. Corto Plazo (A=a1+a2+a3)	0	0	0	0	0	0	0
a1) Instituciones de Crédito	0	0	0	0	0	0	0
a2) Títulos y Valores	0	0	0	0	0	0	0
a3) Arrendamientos Financieros	0	0	0	0	0	0	0
B. Largo Plazo (B=b1+b2+b3)	0	0	0	0	0	0	0
b1) Instituciones de Crédito	0	0	0	0	0	0	0
b2) Títulos y Valores	0	0	0	0	0	0	0
b3) Arrendamientos Financieros	0	0	0	0	0	0	0
2. Otros Pasivos	6,290,312				6,835,722		
3. Total de la Deuda Pública y Otros Pasivos	6,290,312	0	0	0	6,835,722	0	0
4. Deuda Contingente 1 (informativo)	0	0	0	0	0	0	0
A. Deuda Contingente 1					0		
B. Deuda Contingente 2					0		
C. Deuda Contingente XX					0		
5. Valor de Instrumentos Bono Cupón Cero 2 (Informativo)	0	0	0	0	0	0	0
A. Instrumento Bono Cupón Cero 1					0		
B. Instrumento Bono Cupón Cero 2					0		
C. Instrumento Bono Cupón Cero XX					0		


1. Se refiere a cualquier Financiamiento sin fuente o garantía de pago definida, que sea asumida de manera solidaria o subsidiaria por las Entidades Federativas con sus Municipios, organismos descentralizados y empresas de participación estatal mayoritaria y fideicomisos, locales o municipales, y por los Municipios con sus respectivos organismos descentralizados y empresas de participación municipal mayoritaria.

2. Se refiere al valor del Bono Cupón Cero que respalda el pago de los créditos asociados al mismo (Activo).

Obligaciones a Corto Plazo (k)	Monto Contratado (l)	Plazo Pactado (m)	Tasa de Interés (n)	Comisiones y Costos Relacionados (o)	Tasa Efectiva (p)
6. Obligaciones a Corto Plazo (Informativo)	0	0	0	0	0
A. Crédito 1					
B. Crédito 2					
C. Crédito XX					



 RENE CONTRERAS FLORES
 AUTORIZÓ DIRECTOR GENERAL



 DULCE MARIA GONZALEZ REYES
 REVISÓ AREA ADMINISTRATIVA


 PATRICIA OROCIO PUEBLA
 ELABORÓ RECURSOS FINANCIEROS

INSTITUTO TEMAZCALLI (a)										
Informe Analítico de Obligaciones Diferentes de Financiamientos – LDF										
Del 1 de Enero al 31 de Octubre de 2025 (b)										
(PESOS)										
Denominación de las Obligaciones Diferentes de Financiamiento	Fecha del Contrato	Fecha de inicio de operación del proyecto	Fecha de vencimiento	Monto de la inversión pactado	Plazo pactado	Monto promedio mensual del pago de la contraprestación	Monto promedio mensual del pago de la contraprestación correspondiente al pago de inversión	Monto pagado de la inversión al XX de XXXX de 20XX	Monto pagado de la inversión actualizado al XX de XXXX de 20XX	Saldo pendiente por pagar de la inversión al XX de XXXX de 20XX
(c)	(d)	(e)	(f)	(g)	(h)	(i)	(j)	(k)	(l)	(m = g – l)
A. Asociaciones Público Privadas (APP's) (A=a+b+c+d)	0	0	0	0	0	0	0	0	0	0
a) APP 1										0
b) APP 2										0
c) APP 3										0
d) APP XX										0
B. Otros Instrumentos (B=a+b+c+d)	0	0	0	0	0	0	0	0	0	0
a) Otro Instrumento 1										0
b) Otro Instrumento 2										0
c) Otro Instrumento 3										0
d) Otro Instrumento XX										0
C. Total de Obligaciones Diferentes de Financiamiento (C=A+B)	0	0	0	0	0	0	0	0	0	0


 RENE CORTÉZ FLORES
 AUTORIZÓ DIRECTOR GENERAL


 DULCE MARÍA GONZÁLEZ REYES
 REVISÓ ÁREA ADMINISTRATIVA


 PATRICIA OROZCO PUEBLA
 ELABORÓ RECURSOS FINANCIEROS

INSTITUTO TEMAZCALLI (a)
Balance Presupuestario - LDF
Del 1 de Enero al 31 de Octubre de 2025 (b)
(PESOS)


Concepto (c)	Estimado/ Aprobado (d)	Devengado	Recaudado/ Pagado
A. Ingresos Totales (A = A1+A2+A3)	25,628,571	31,385,165	31,385,165
A1. Ingresos de Libre Disposición	25,628,571	31,385,165	31,385,165
A2. Transferencias Federales Etiquetadas			
A3. Financiamiento Neto	0	0	0
B. Egresos Presupuestarios¹ (B = B1+B2)	25,628,571	30,455,764	30,350,178
B1. Gasto No Etiquetado (sin incluir Amortización de la Deuda Pública)	25,628,571	30,455,764	30,350,178
B2. Gasto Etiquetado (sin incluir Amortización de la Deuda Pública)			
C. Remanentes del Ejercicio Anterior (C = C1 + C2)	0	0	0
C1. Remanentes de Ingresos de Libre Disposición aplicados en el periodo			
C2. Remanentes de Transferencias Federales Etiquetadas aplicados en el periodo			
I. Balance Presupuestario (I = A - B + C)	0	929,401	1,034,987
II. Balance Presupuestario sin Financiamiento Neto (II = I - A3)	0	929,401	1,034,987
III. Balance Presupuestario sin Financiamiento Neto y sin Remanentes del Ejercicio Anterior (III = II - C)	0	929,401	1,034,987


Concepto	Aprobado	Devengado	Pagado
E. Intereses, Comisiones y Gastos de la Deuda (E = E1+E2)	0	0	0
E1. Intereses, Comisiones y Gastos de la Deuda con Gasto No Etiquetado			
E2. Intereses, Comisiones y Gastos de la Deuda con Gasto Etiquetado			
IV. Balance Primario (IV = III + E)	0	929,401	1,034,987


Concepto	Estimado/ Aprobado	Devengado	Recaudado/ Pagado
F. Financiamiento (F = F1 + F2)	0	0	0
F1. Financiamiento con Fuente de Pago de Ingresos de Libre Disposición			
F2. Financiamiento con Fuente de Pago de Transferencias Federales Etiquetadas			
G. Amortización de la Deuda (G = G1 + G2)	0	0	0
G1. Amortización de la Deuda Pública con Gasto No Etiquetado			
G2. Amortización de la Deuda Pública con Gasto Etiquetado			
A3. Financiamiento Neto (A3 = F - G)	0	0	0

Concepto	Estimado/ Aprobado	Devengado	Recaudado/ Pagado
A1. Ingresos de Libre Disposición	25,628,571	31,385,165	31,385,165
A3.1 Financiamiento Neto con Fuente de Pago de Ingresos de Libre Disposición (A3.1 = F1)	0	0	0
F1. Financiamiento con Fuente de Pago de Ingresos de Libre Disposición	0	0	0
G1. Amortización de la Deuda Pública con Gasto No Etiquetado	0	0	0
B1. Gasto No Etiquetado (sin incluir Amortización de la Deuda Pública)	25,628,571	30,455,764	30,350,178
C1. Remanentes de Ingresos de Libre Disposición aplicados en el periodo		0	0
V. Balance Presupuestario de Recursos Disponibles (V = A1 + A3.1 - B1 + C1)	0	929,401	1,034,987
VI. Balance Presupuestario de Recursos Disponibles sin Financiamiento Neto (VI = V - A3.1)	0	929,401	1,034,987

Concepto	Estimado/ Aprobado	Devengado	Recaudado/ Pagado
A2. Transferencias Federales Etiquetadas	0	0	0
A3.2 Financiamiento Neto con Fuente de Pago de Transferencias Federales Etiquetadas (A3.2 = F2 - G2)	0	0	0
F2. Financiamiento con Fuente de Pago de Transferencias Federales Etiquetadas	0	0	0
G2. Amortización de la Deuda Pública con Gasto Etiquetado	0	0	0
B2. Gasto Etiquetado (sin incluir Amortización de la Deuda Pública)	0	0	0
C2. Remanentes de Transferencias Federales Etiquetadas aplicados en el periodo		0	0
VII. Balance Presupuestario de Recursos Etiquetados (VII = A2 + A3.2 - B2 + C2)	0	0	0
VIII. Balance Presupuestario de Recursos Etiquetados sin Financiamiento Neto (VIII = VII - A3.2)	0	0	0


 RENE CONTRERAS FLORES
 AUTORIZÓ DIRECTOR GENERAL


 DULCE MARÍA GONZALEZ REYES
 REVISÓ AREA ADMINISTRATIVA


 PATRICIA OROCIO PUEBLA
 ELABORÓ RECURSOS FINANCIEROS

INSTITUTO TEMAZCALLI (a) Estado Analítico de Ingresos Detallado - LDF Del 1 de Enero al 31 de Octubre de 2025 (b) (PESOS)						
Concepto (c)	Ingreso					Diferencia (e)
	Estimado (d)	Ampliaciones/ (Reducciones)	Modificado	Devengado	Recaudado	
Ingresos de Libre Disposición						
A. Impuestos			0			0
B. Cuotas y Aportaciones de Seguridad Social			0			0
C. Contribuciones de Mejoras			0			0
D. Derechos	4,500,000	4,120,109	8,620,109	8,359,897	8,359,897	3,859,897
E. Productos			0			0
F. Aprovechamientos			0			0
G. Ingresos por Ventas de Bienes y Prestación Servicios			0			0
H. Participaciones	0	0	0	0	0	0
(H=h1+h2+h3+h4+h5+h6+h7+h8+h9+h10+h11)						
h1) Fondo General de Participaciones			0			0
h2) Fondo de Fomento Municipal			0			0
h3) Fondo de Fiscalización y Recaudación			0			0
h4) Fondo de Compensación			0			0
h5) Fondo de Extracción de Hidrocarburos			0			0
h6) Impuesto Especial Sobre Producción y Servicios			0			0
h7) 0.136% de la Recaudación Federal Participable			0			0
h8) 3.17% Sobre Extracción de Petróleo			0			0
h9) Gasolinas y Diésel			0			0
h10) Fondo del Impuesto Sobre la Renta			0			0
h11) Fondo de Estabilización de los Ingresos de las Entidades Federativas			0			0
I. Incentivos Derivados de la Colaboración Fiscal (I=i1+i2+i3+i4+i5)	0	0	0	0	0	0
i1) Tenencia o Uso de Vehículos			0			0
i2) Fondo de Compensación ISAN			0			0
i3) Impuesto Sobre Automóviles Nuevos			0			0
i4) Fondo de Compensación de Repecos-Intermedios			0			0
i5) Otros Incentivos Económicos			0			0
J. Transferencias y Asignaciones	21,128,571	2,649,073	23,777,644	23,025,268	23,025,268	1,896,697
K. Convenios	0	0	0	0	0	0
k1) Otros Convenios y Subsidios			0			0
L. Otros Ingresos de Libre Disposición (L=l1+l2)	0	0	0	0	0	0
l1) Participaciones en Ingresos Locales			0			0
l2) Otros Ingresos de Libre Disposición			0			0
I. Total de Ingresos de Libre Disposición (I=A+B+C+D+E+F+G+H+I+J+K+L)	25,628,571	6,769,183	32,397,754	31,385,165	31,385,165	5,756,594
Ingresos Excedentes de Ingresos de Libre Disposición						5,756,594
Transferencias Federales Etiquetadas						
A. Aportaciones (A=a1+a2+a3+a4+a5+a6+a7+a8)	0	0	0	0	0	0
a1) Fondo de Aportaciones para la Nómina Educativa y Gasto Operativo			0			0
a2) Fondo de Aportaciones para los Servicios de Salud			0			0
a3) Fondo de Aportaciones para la Infraestructura Social			0			0
a4) Fondo de Aportaciones para el Fortalecimiento de los Municipios y de las Demarcaciones Territoriales del			0			0
a5) Fondo de Aportaciones Múltiples			0			0
a6) Fondo de Aportaciones para la Educación Tecnológica y de Adultos			0			0
a7) Fondo de Aportaciones para la Seguridad Pública de los Estados y del			0			0
a8) Fondo de Aportaciones para el Fortalecimiento de las Entidades			0			0
B. Convenios (B=b1+b2+b3+b4)	0	0	0	0	0	0
b1) Convenios de Protección Social en			0			0
b2) Convenios de Descentralización			0			0
b3) Convenios de Reasignación			0			0
b4) Otros Convenios y Subsidios			0			0
C. Fondos Distintos de Aportaciones	0	0	0	0	0	0
c1) Fondo para Entidades Federativas y Municipios Productores de			0			0
c2) Fondo Minero			0			0
D. Transferencias, Asignaciones, Subsidios y Subvenciones,			0			0
y Pensiones y Jubilaciones			0			0
E. Otras Transferencias Federales Etiquetadas			0			0
II. Total de Transferencias Federales Etiquetadas (II = A + B + C + D + E)	0	0	0	0	0	0


INSTITUTO TEMAZCALLI (a) Estado Analítico de Ingresos Detallado - LDF Del 1 de Enero al 31 de Octubre de 2025 (b) (PESOS)						
Concepto (c)	Ingreso				Diferencia (e)	
	Estimado (d)	Ampliaciones/ (Reducciones)	Modificado	Devengado		
III. Ingresos Derivados de Financiamientos (III = A)	0	0	0	0	0	0
A. Ingresos Derivados de Financiamientos			0			0
IV. Total de Ingresos (IV = I + II + III)	25,628,571	6,769,183	32,397,754	31,385,165	31,385,165	5,756,594
Datos Informativos						
1. Ingresos Derivados de Financiamientos con Fuente de Pago de Ingresos de Libre Disposición			0			0
2. Ingresos Derivados de Financiamientos con Fuente de Pago de Transferencias Federales			0			0
3. Ingresos Derivados de Financiamientos (3 = 1 + 2)	0	0	0	0	0	0



RENE CONTRERAS FLORES
AUTORIZÓ DIRECTOR GENERAL



PATRICIA OROCIO PUEBLA
ELABORÓ RECURSOS FINANCIEROS




DULCE MARIA GONZALEZ REYES
REVISÓ AREA ADMINISTRATIVA


INSTITUTO TEMAZCALLI (a)
Estado Analítico del Ejercicio del Presupuesto de Egresos Detallado - LDF
Clasificación por Objeto del Gasto (Capítulo y Concepto)
Del 1 de Enero al 31 de Octubre de 2025 (b)
(PESOS)

Concepto (c)	Egresos					Subejercicio (e)
	Aprobado (d)	Ampliaciones/ (Reducciones)	Modificado	Devengado	Pagado	
I. Gasto No Etiquetado (I=A+B+C+D+E+F+G+H+I)	25,628,571	6,769,183	32,397,754	30,455,764	30,350,178	1,941,989
A. Servicios Personales (A=a1+a2+a3+a4+a5+a6+a7)	21,128,571	2,649,073	23,777,644	23,338,143	23,334,336	439,502
a1) Remuneraciones al Personal de Carácter Permanente	7,916,612	1,198,034	9,114,646	9,114,646	9,114,646	0
a2) Remuneraciones al Personal de Carácter Transitorio	4,300,891	-157,077	4,143,814	4,143,814	4,143,814	0
a3) Remuneraciones Adicionales y Especiales	552,273	9,635	561,908	561,908	561,908	0
a4) Seguridad Social	2,414,707	596,113	3,010,819	2,571,318	2,567,511	439,502
a5) Otras Prestaciones Sociales y Económicas	5,575,877	913,651	6,489,528	6,489,528	6,489,528	0
a6) Previsiones	0	0	0	0	0	0
a7) Pago de Estímulos a Servidores Públicos	368,211	88,718	456,929	456,929	456,929	0
B. Materiales y Suministros (B=b1+b2+b3+b4+b5+b6+b7+b8+b9)	2,146,969	258,373	2,405,342	1,717,115	1,615,335	688,227
b1) Materiales de Administración, Emisión de Documentos y Artículos Oficiales	352,233	185,498	537,731	420,597	402,587	117,134
b2) Alimentos y Utensilios	846,592	-8,402	838,190	576,490	528,498	261,700
b3) Materias Primas y Materiales de Producción y Comercialización	0	0	0	0	0	0
b4) Materiales y Artículos de Construcción y de Reparación	106,971	27,476	134,447	101,600	101,600	32,847
b5) Productos Químicos, Farmacéuticos y de Laboratorio	686,388	11,914	698,302	505,323	469,881	192,979
b6) Combustibles, Lubricantes y Aditivos	63,979	15,985	79,964	49,952	49,952	30,012
b7) Vestuario, Blancos, Prendas de Protección y Artículos Deportivos	26,287	2,614	28,900	10,213	10,213	18,687
b8) Materiales y Suministros Para Seguridad	0	0	0	0	0	0
b9) Herramientas, Refacciones y Accesorios Menores	64,519	23,289	87,807	52,941	52,604	34,867
C. Servicios Generales (C=c1+c2+c3+c4+c5+c6+c7+c8+c9)	1,206,809	4,824,554	6,031,362	5,324,544	5,324,544	706,818
c1) Servicios Básicos	211,531	23,568	235,099	210,972	210,972	24,128
c2) Servicios de Arrendamiento	10,473	142,098	152,571	119,508	119,508	33,063
c3) Servicios Profesionales, Científicos, Técnicos y Otros Servicios	305,515	4,589,730	4,895,245	4,601,462	4,601,462	293,783
c4) Servicios Financieros, Bancarios y Comerciales	103,342	0	103,342	85,788	85,788	17,554
c5) Servicios de Instalación, Reparación, Mantenimiento y Conservación	263,663	59,519	323,182	166,130	166,130	157,051
c6) Servicios de Comunicación Social y Publicidad	0	0	0	0	0	0
c7) Servicios de Traslado y Viáticos	112,993	0	112,993	101,497	101,497	11,496
c8) Servicios Oficiales	0	0	0	0	0	0
c9) Otros Servicios Generales	199,291	9,639	208,930	39,188	39,188	169,743
D. Transferencias, Asignaciones, Subsidios y Otras Ayudas (D=d1+d2+d3+d4+d5+d6+d7+d8+d9)	0	0	0	0	0	0
d1) Transferencias Internas y Asignaciones al Sector Público	0	0	0	0	0	0
d2) Transferencias al Resto del Sector Público	0	0	0	0	0	0
d3) Subsidios y Subvenciones	0	0	0	0	0	0
d4) Ayudas Sociales	0	0	0	0	0	0
d5) Pensiones y Jubilaciones	0	0	0	0	0	0
d6) Transferencias a Fideicomisos, Mandatos y Otros Análogos	0	0	0	0	0	0
d7) Transferencias a la Seguridad Social	0	0	0	0	0	0
d8) Donativos	0	0	0	0	0	0
d9) Transferencias al Exterior	0	0	0	0	0	0
E. Bienes Muebles, Inmuebles e Intangibles (E=e1+e2+e3+e4+e5+e6+e7+e8+e9)	1,146,223	-962,818	183,405	75,962	75,962	107,443
e1) Mobiliario y Equipo de Administración	111,723	10,544	122,267	34,324	34,324	87,943
e2) Mobiliario y Equipo Educativo y Recreativo	2,500	34,088	36,588	34,088	34,088	2,500
e3) Equipo e Instrumental Médico y de Laboratorio	0	0	0	0	0	0
e4) Vehículos y Equipo de Transporte	1,015,000	-1,015,000	0	0	0	0
e5) Equipo de Defensa y Seguridad	0	0	0	0	0	0
e6) Maquinaria, Otros Equipos y Herramientas	17,000	7,550	24,550	7,550	7,550	17,000
e7) Activos Biológicos	0	0	0	0	0	0
e8) Bienes Inmuebles	0	0	0	0	0	0
e9) Activos Intangibles	0	0	0	0	0	0
F. Inversión Pública (F=f1+f2+f3)	0	0	0	0	0	0
f1) Obra Pública en Bienes de Dominio Público	0	0	0	0	0	0
f2) Obra Pública en Bienes Propios	0	0	0	0	0	0
f3) Proyectos Productivos y Acciones de Fomento	0	0	0	0	0	0
G. Inversiones Financieras y Otras Provisiones (G=g1+g2+g3+g4+g5+g6+g7)	0	0	0	0	0	0
g1) Inversiones Para el Fomento de Actividades Productivas	0	0	0	0	0	0
g2) Acciones y Participaciones de Capital	0	0	0	0	0	0
g3) Compra de Títulos y Valores	0	0	0	0	0	0
g4) Concesión de Préstamos	0	0	0	0	0	0
g5) Inversiones en Fideicomisos, Mandatos y Otros Análogos	0	0	0	0	0	0
Fideicomiso de Desastres Naturales (Informativo)	0	0	0	0	0	0
g6) Otras Inversiones Financieras	0	0	0	0	0	0
g7) Provisiones para Contingencias y Otras Erogaciones Especiales	0	0	0	0	0	0
H. Participaciones y Aportaciones (H=h1+h2+h3)	0	0	0	0	0	0
h1) Participaciones	0	0	0	0	0	0
h2) Aportaciones	0	0	0	0	0	0
h3) Convenios	0	0	0	0	0	0
I. Deuda Pública (I=i1+i2+i3+i4+i5+i6+i7)	0	0	0	0	0	0
i1) Amortización de la Deuda Pública	0	0	0	0	0	0
i2) Intereses de la Deuda Pública	0	0	0	0	0	0
i3) Comisiones de la Deuda Pública	0	0	0	0	0	0
i4) Gastos de la Deuda Pública	0	0	0	0	0	0
i5) Costo por Coberturas	0	0	0	0	0	0
i6) Apoyos Financieros	0	0	0	0	0	0
i7) Adeudos de Ejercicios Fiscales Anteriores (ADEFAS)	0	0	0	0	0	0


INSTITUTO TEMAZCALLI (a) Estado Analítico del Ejercicio del Presupuesto de Egresos Detallado - LDF Clasificación por Objeto del Gasto (Capítulo y Concepto) Del 1 de Enero al 31 de Octubre de 2025 (b) (PESOS)						
Concepto (c)	Egresos					Subejercicio (e)
	Aprobado (d)	Ampliaciones/ (Reducciones)	Modificado	Devengado	Pagado	
II. Gasto Etiquetado (II=A+B+C+D+E+F+G+H+I)	0	0	0	0	0	0
A. Servicios Personales (A=a1+a2+a3+a4+a5+a6+a7)	0	0	0	0	0	0
a1) Remuneraciones al Personal de Carácter Permanente			0			0
a2) Remuneraciones al Personal de Carácter Transitorio			0			0
a3) Remuneraciones Adicionales y Especiales			0			0
a4) Seguridad Social			0			0
a5) Otras Prestaciones Sociales y Económicas			0			0
a6) Previsiones			0			0
a7) Pago de Estímulos a Servidores Públicos			0			0
B. Materiales y Suministros (B=b1+b2+b3+b4+b5+b6+b7+b8+b9)	0	0	0	0	0	0
b1) Materiales de Administración, Emisión de Documentos y Artículos Oficiales			0			0
b2) Alimentos y Utensilios			0			0
b3) Materias Primas y Materiales de Producción y Comercialización			0			0
b4) Materiales y Artículos de Construcción y de Reparación			0			0
b5) Productos Químicos, Farmacéuticos y de Laboratorio			0			0
b6) Combustibles, Lubricantes y Aditivos			0			0
b7) Vestuario, Blancos, Prendas de Protección y Artículos Deportivos			0			0
b8) Materiales y Suministros Para Seguridad			0			0
b9) Herramientas, Refacciones y Accesorios Menores			0			0
C. Servicios Generales (C=c1+c2+c3+c4+c5+c6+c7+c8+c9)	0	0	0	0	0	0
c1) Servicios Básicos			0			0
c2) Servicios de Arrendamiento			0			0
c3) Servicios Profesionales, Científicos, Técnicos y Otros Servicios			0			0
c4) Servicios Financieros, Bancarios y Comerciales			0			0
c5) Servicios de Instalación, Reparación, Mantenimiento y Conservación			0			0
c6) Servicios de Comunicación Social y Publicidad			0			0
c7) Servicios de Traslado y Viáticos			0			0
c8) Servicios Oficiales			0			0
c9) Otros Servicios Generales			0			0
D. Transferencias, Asignaciones, Subsidios y Otras Ayudas (D=d1+d2+d3+d4+d5+d6+d7+d8+d9)	0	0	0	0	0	0
d1) Transferencias Internas y Asignaciones al Sector Público			0			0
d2) Transferencias al Resto del Sector Público			0			0
d3) Subsidios y Subvenciones			0			0
d4) Ayudas Sociales			0			0
d5) Pensiones y Jubilaciones			0			0
d6) Transferencias a Fideicomisos, Mandatos y Otros Análogos			0			0
d7) Transferencias a la Seguridad Social			0			0
d8) Donativos			0			0
d9) Transferencias al Exterior			0			0
E. Bienes Muebles, Inmuebles e Intangibles (E=e1+e2+e3+e4+e5+e6+e7+e8+e9)	0	0	0	0	0	0
e1) Mobiliario y Equipo de Administración			0			0
e2) Mobiliario y Equipo Educativo y Recreativo			0			0
e3) Equipo e Instrumental Médico y de Laboratorio			0			0
e4) Vehículos y Equipo de Transporte			0			0
e5) Equipo de Defensa y Seguridad			0			0
e6) Maquinaria, Otros Equipos y Herramientas			0			0
e7) Activos Biológicos			0			0
e8) Bienes Inmuebles			0			0
e9) Activos Intangibles			0			0
F. Inversión Pública (F=f1+f2+f3)	0	0	0	0	0	0
f1) Obra Pública en Bienes de Dominio Público			0			0
f2) Obra Pública en Bienes Propios			0			0
f3) Proyectos Productivos y Acciones de Fomento			0			0
G. Inversiones Financieras y Otras Provisiones (G=g1+g2+g3+g4+g5+g6+g7)	0	0	0	0	0	0
g1) Inversiones Para el Fomento de Actividades Productivas			0			0
g2) Acciones y Participaciones de Capital			0			0
g3) Compra de Títulos y Valores			0			0
g4) Concesión de Préstamos			0			0
g5) Inversiones en Fideicomisos, Mandatos y Otros Análogos			0			0
Fideicomiso de Desastres Naturales (Informativo)			0			0
g6) Otras Inversiones Financieras			0			0
g7) Provisiones para Contingencias y Otras Erogaciones Especiales			0			0
H. Participaciones y Aportaciones (H=h1+h2+h3)	0	0	0	0	0	0
h1) Participaciones			0			0
h2) Aportaciones			0			0
h3) Convenios			0			0
I. Deuda Pública (I=i1+i2+i3+i4+i5+i6+i7)	0	0	0	0	0	0
i1) Amortización de la Deuda Pública			0			0
i2) Intereses de la Deuda Pública			0			0
i3) Comisiones de la Deuda Pública			0			0
i4) Gastos de la Deuda Pública			0			0
i5) Costo por Coberturas			0			0
i6) Apoyos Financieros			0			0
i7) Adeudos de Ejercicios Fiscales Anteriores (ADEFAS)			0			0
III. Total de Egresos (III = I + II)	25,628,571	6,769,183	32,397,754	30,455,764	30,350,178	1,941,989


 RENE CONTRERAS FLORES
 AUTORIZÓ DIRECTOR GENERAL



 DULCE MARÍA GONZÁLEZ REYES
 REVISÓ ÁREA ADMINISTRATIVA


 PATRICIA OROCIO PUEBLA
 ELABORÓ RECURSOS FINANCIEROS


INSTITUTO TEMAZCALLI (a) Estado Analítico del Ejercicio del Presupuesto de Egresos Detallado - LDF Clasificación Administrativa Del 1 de Enero al 31 de Octubre de 2025 (b) (PESOS)						
Concepto (c)	Egresos					Subejercicio (e)
	Aprobado (d)	Ampliaciones/ (Reducciones)	Modificado	Devengado	Pagado	
I. Gasto No Etiquetado (I=A+B+C+D+E+F+G+H)	25,628,571	6,769,183	32,397,754	30,455,764	30,350,178	1,941,989
ENSEÑANZA	155,051	304,602	459,653	434,652	434,652	25,000
SALUD MENTAL INFANTIL Y DEL	4,146,477	743,155	4,889,632	4,657,040	4,655,636	232,592
LABORATORIO	974,480	30,021	1,004,501	789,166	756,156	215,335
PREVENCIÓN	2,436,257	580,594	3,016,851	2,947,002	2,947,002	69,849
REHABILITACIÓN COMUNIDAD	6,635,814	3,071,387	9,707,201	9,117,732	9,061,226	589,469
REHABILITACIÓN CONSULTA EXTERNA	4,496,436	1,371,204	5,867,640	5,657,914	5,657,036	209,726
AREAS ADMINISTRATIVAS	6,784,057	668,220	7,452,277	6,852,259	6,838,470	600,018
						0
II. Gasto Etiquetado (II=A+B+C+D+E+F+G+H)	0	0	0	0	0	0
ENSEÑANZA	0	0	0	0	0	0
SALUD MENTAL INFANTIL Y DEL	0	0	0	0	0	0
LABORATORIO	0	0	0	0	0	0
PREVENCIÓN	0	0	0	0	0	0
REHABILITACIÓN COMUNIDAD	0	0	0	0	0	0
REHABILITACIÓN CONSULTA EXTERNA	0	0	0	0	0	0
AREAS ADMINISTRATIVAS	0	0	0	0	0	0
						0
						0
III. Total de Egresos (III = I + II)	25,628,571	6,769,183	32,397,754	30,455,764	30,350,178	1,941,989



RENE CONTRERAS FLORES
AUTORIZÓ DIRECTOR GENERAL



DULCE MARIA GONZALEZ REYES
REVISÓ AREA ADMINISTRATIVA



PATRICIA OROCIO PUEBLA
ELABORÓ RECURSOS FINANCIEROS


INSTITUTO TEMAZCALLI (a)
Estado Analítico del Ejercicio del Presupuesto de Egresos Detallado - LDF
Clasificación Funcional (Finalidad y Función)
Del 1 de Enero al 31 de Octubre de 2025 (b)
(PESOS)

Concepto (c)	Egresos					Subejercicio (e)
	Aprobado (d)	Ampliaciones/ (Reducciones)	Modificado	Devengado	Pagado	
I. Gasto No Etiquetado (I=A+B+C+D)	25,628,571	6,769,183	32,397,754	30,455,764	30,350,178	1,941,989
A. Gobierno (A=a1+a2+a3+a4+a5+a6+a7+a8)	0	0	0	0	0	0
a1) Legislación			0			0
a2) Justicia			0			0
a3) Coordinación de la Política de Gobierno			0			0
a4) Relaciones Exteriores			0			0
a5) Asuntos Financieros y Hacendarios			0			0
a6) Seguridad Nacional			0			0
a7) Asuntos de Orden Público y de Seguridad Interior			0			0
a8) Otros Servicios Generales			0			0
B. Desarrollo Social (B=b1+b2+b3+b4+b5+b6+b7)	25,628,571	6,769,183	32,397,754	30,455,764	30,350,178	1,941,989
b1) Protección Ambiental			0			0
b2) Vivienda y Servicios a la Comunidad			0			0
b3) Salud	25,628,571	6,769,183	32,397,754	30,455,764	30,350,178	1,941,989
b4) Recreación, Cultura y Otras Manifestaciones Sociales			0			0
b5) Educación			0			0
b6) Protección Social			0			0
b7) Otros Asuntos Sociales			0			0
C. Desarrollo Económico (C=c1+c2+c3+c4+c5+c6+c7+c8+c9)	0	0	0	0	0	0
c1) Asuntos Económicos, Comerciales y Laborales en General			0			0
c2) Agropecuaria, Silvicultura, Pesca y Caza			0			0
c3) Combustibles y Energía			0			0
c4) Minería, Manufacturas y Construcción			0			0
c5) Transporte			0			0
c6) Comunicaciones			0			0
c7) Turismo			0			0
c8) Ciencia, Tecnología e Innovación			0			0
c9) Otras Industrias y Otros Asuntos Económicos			0			0
D. Otras No Clasificadas en Funciones Anteriores (D=d1+d2+d3+d4)	0	0	0	0	0	0
d1) Transacciones de la Deuda Pública / Costo Financiero de la Deuda			0			0
d2) Transferencias, Participaciones y Aportaciones Entre Diferentes Niveles y Ordenes de Gobierno			0			0
d3) Saneamiento del Sistema Financiero			0			0
d4) Adeudos de Ejercicios Fiscales Anteriores			0			0
II. Gasto Etiquetado (II=A+B+C+D)	0	0	0	0	0	0
A. Gobierno (A=a1+a2+a3+a4+a5+a6+a7+a8)	0	0	0	0	0	0
a1) Legislación			0			0
a2) Justicia			0			0
a3) Coordinación de la Política de Gobierno			0			0
a4) Relaciones Exteriores			0			0
a5) Asuntos Financieros y Hacendarios			0			0
a6) Seguridad Nacional			0			0
a7) Asuntos de Orden Público y de Seguridad Interior			0			0
a8) Otros Servicios Generales			0			0
B. Desarrollo Social (B=b1+b2+b3+b4+b5+b6+b7)	0	0	0	0	0	0
b1) Protección Ambiental			0			0
b2) Vivienda y Servicios a la Comunidad			0			0
b3) Salud			0			0
b4) Recreación, Cultura y Otras Manifestaciones Sociales			0			0
b5) Educación			0			0
b6) Protección Social			0			0
b7) Otros Asuntos Sociales			0			0
C. Desarrollo Económico (C=c1+c2+c3+c4+c5+c6+c7+c8+c9)	0	0	0	0	0	0
c1) Asuntos Económicos, Comerciales y Laborales en General			0			0
c2) Agropecuaria, Silvicultura, Pesca y Caza			0			0
c3) Combustibles y Energía			0			0
c4) Minería, Manufacturas y Construcción			0			0
c5) Transporte			0			0
c6) Comunicaciones			0			0
c7) Turismo			0			0
c8) Ciencia, Tecnología e Innovación			0			0
c9) Otras Industrias y Otros Asuntos Económicos			0			0


INSTITUTO TEMAZCALLI (a) Estado Analítico del Ejercicio del Presupuesto de Egresos Detallado - LDF Clasificación Funcional (Finalidad y Función) Del 1 de Enero al 31 de Octubre de 2025 (b) (PESOS)						
Concepto (c)	Egresos					Subejercicio (e)
	Aprobado (d)	Ampliaciones/ (Reducciones)	Modificado	Devengado	Pagado	
D. Otras No Clasificadas en Funciones Anteriores (D=d1+d2+d3+d4)	0	0	0	0	0	0
d1) Transacciones de la Deuda Publica / Costo Financiero de la Deuda			0			0
d2) Transferencias, Participaciones y Aportaciones Entre Diferentes Niveles y Ordenes de Gobierno			0			0
d3) Saneamiento del Sistema Financiero			0			0
d4) Adeudos de Ejercicios Fiscales Anteriores			0			0
III. Total de Egresos (III = I + II)	25,628,571	6,769,183	32,397,754	30,455,764	30,350,178	1,941,989



RENE CONTRERAS FLORES
AUTORIZÓ DIRECTOR GENERAL



DULCE MARIA GONZALEZ REYES
REVISÓ AREA ADMINISTRATIVA



PATRICIA OROCIO PUEBLA
ELABORÓ RECURSOS FINANCIEROS

INSTITUTO TEMAZCALLI (a)
Estado Analítico del Ejercicio del Presupuesto de Egresos Detallado - LDF
Clasificación de Servicios Personales por Categoría
Del 1 de Enero al 31 de Octubre de 2025 (b)
(PESOS)

Concepto (c)	Egresos					Subejercicio (e)
	Aprobado (d)	Ampliaciones/ (Reducciones)	Modificado	Devengado	Pagado	
I. Gasto No Etiquetado (I=A+B+C+D+E+F)	21,128,571	2,649,073	23,777,644	23,338,143	23,334,336	439,502
A. Personal Administrativo y de Servicio Público			0			0
B. Magisterio			0			0
C. Servicios de Salud (C=c1+c2)	21,128,571	2,649,073	23,777,644	23,338,143	23,334,336	439,502
c1) Personal Administrativo	4,406,562	424,274	4,830,836	4,761,650	4,761,650	69,186
c2) Personal Médico, Paramédico y afin	16,722,009	2,224,800	18,946,808	18,576,493	18,572,686	370,316
D. Seguridad Pública			0			0
E. Gastos asociados a la implementación de nuevas leyes federales o reformas a las mismas (E = e1 + e2)	0	0	0	0	0	0
e1) Nombre del Programa o Ley 1			0			0
e2) Nombre del Programa o Ley 2			0			0
F. Sentencias laborales definitivas			0			0
II. Gasto Etiquetado (II=A+B+C+D+E+F)	0	0	0	0	0	0
A. Personal Administrativo y de Servicio Público			0			0
B. Magisterio			0			0
C. Servicios de Salud (C=c1+c2)	0	0	0	0	0	0
c1) Personal Administrativo			0			0
c2) Personal Médico, Paramédico y afin			0			0
D. Seguridad Pública			0			0
E. Gastos asociados a la implementación de nuevas leyes federales o reformas a las mismas (E = e1 + e2)	0	0	0	0	0	0
e1) Nombre del Programa o Ley 1			0			0
e2) Nombre del Programa o Ley 2			0			0
F. Sentencias laborales definitivas			0			0
III. Total del Gasto en Servicios Personales (III = I + II)	21,128,571	2,649,073	23,777,644	23,338,143	23,334,336	439,502



RENE CONTRERAS FLORES
AUTORIZÓ DIRECTOR GENERAL



DULCE MARIA GONZALEZ REYES
REVISÓ AREA ADMINISTRATIVA




PATRICIA OROCIO PUEBLA
ELABORÓ RECURSOS FINANCIEROS

INSTITUTO TEMAZCALLI (a) Informe sobre Estudios Actuariales - LDF					
	Pensiones y jubilaciones	Salud	Riesgos de trabajo	Invalidez y vida	Otras prestaciones sociales
Tipo de Sistema Prestación laboral o Fondo general para trabajadores del estado o municipio Beneficio definido, Contribución definida o Mixto					
Población afiliada Activos Edad máxima Edad mínima Edad promedio Pensionados y Jubilados Edad máxima Edad mínima Edad promedio Beneficiarios Promedio de años de servicio (trabajadores activos) Aportación individual al plan de pensión como % del salario Aportación del ente público al plan de pensión como % del salario Crecimiento esperado de los pensionados y jubilados (como %) Crecimiento esperado de los activos (como %) Edad de Jubilación o Pensión Esperanza de vida	"No Aplica"				
Ingresos del Fondo Ingresos Anuales al Fondo de Pensiones					
Nómina anual Activos Pensionados y Jubilados Beneficiarios de Pensionados y Jubilados					
Monto mensual por pensión Máximo Mínimo Promedio					
Monto de la reserva					
Valor presente de las obligaciones Pensiones y Jubilaciones en curso de pago Generación actual Generaciones futuras					
Valor presente de las contribuciones asociadas a los sueldos futuros de cotización X% Generación actual Generaciones futuras					
Valor presente de aportaciones futuras Generación actual Generaciones futuras Otros Ingresos					
Déficit/superávit actuarial Generación actual Generaciones futuras					
Periodo de suficiencia Año de descapitalización Tasa de rendimiento					
Estudio actuarial Año de elaboración del estudio actuarial Empresa que elaboró el estudio actuarial					



RENÉ CONTRERAS FLORES
AUTORIZÓ DIRECTOR GENERAL



DULCE MARIA GONZALEZ REYES
REVISÓ AREA ADMINISTRATIVA



PATRICIA OROCIO PUEBLA
ELABORÓ RECURSOS FINANCIEROS