


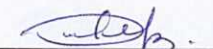
INSTITUTO TEMAZCALLI
Estado Analítico del Activo
Del 1 de Enero al 31 de Octubre de 2025
(Cifras en Pesos)

Concepto	Saldo Inicial	Cargos del Periodo	Abonos del Periodo	Saldo Final	Variación del Periodo
ACTIVO	20,067,582	57,629,681	71,417,876	6,279,387	-13,788,195
Activo Circulante	439,941	72,702,770	71,417,876	1,724,835	1,284,894
Efectivo y Equivalentes	172,279	40,489,789	39,780,770	881,298	709,019
Derechos a Recibir Efectivo o Equivalentes	267,662	32,212,981	31,637,106	843,537	575,875
Derechos a Recibir Bienes o Servicios	0	0	0	0	0
Inventarios	0	0	0	0	0
Almacenes	0	0	0	0	0
Estimación por Pérdida o Deterioro de Activos Circulantes	0	0	0	0	0
Otros Activos Circulantes	0	0	0	0	0
Activo No Circulante	19,627,641	-15,073,088	0	4,554,552	-15,073,088
Inversiones Financieras a Largo Plazo	1,649,503	119,702	0	1,769,205	119,702
Derechos a Recibir Efectivo o Equivalentes a Largo Plazo	35,185	0	0	35,185	0
Bienes Inmuebles, Infraestructura y Construcciones en Proceso	15,268,753	-15,268,753	0	0	-15,268,753
Bienes Muebles	5,908,860	75,962	0	5,984,822	75,962
Activos Intangibles	34,900	0	0	34,900	0
Depreciación, Deterioro y Amortización Acumulada de Bienes	-3,269,560	0	0	-3,269,560	0
Activos Diferidos	0	0	0	0	0
Estimación por Pérdida o Deterioro de Activos no Circulantes	0	0	0	0	0
Otros Activos no Circulantes	0	0	0	0	0


Bajo protesta de decir verdad declaramos que los Estados Financieros y sus notas, son razonablemente correctos y son responsabilidad del emisor.



 RENE CONTRERAS FLORES
 AUTORIZÓ DIRECTOR GENERAL



 DULCE MARIA GONZALEZ REYES
 REVISÓ AREA ADMINISTRATIVA



 PATRICIA OROCIO PUEBLA
 ELABORÓ RECURSOS FINANCIEROS