

**POTOSÍ**  
*sin límites*  
GOBIERNO DEL ESTADO 2021 ▶ 2027



**INSTITUTO  
TEMAZCALLI**  
PREVENCIÓN Y REHABILITACIÓN

# ESTADOS FINANCIEROS 2026 ABRIL



# INDICE

## Información Contable

- Estado de Actividades
- Estado de Situación Financiera
- Estado de variación en la hacienda pública.
- Estado de cambios en la situación financiera.
- Estado de Flujos de Efectivo
- Notas a los estados Financieros.
- Estado analítico del activo
- Estado Analítico de la Deuda y otros Pasivos
- Flujo de Fondos
- **ANEXOS**
- Informe sobre Pasivos Contingentes
- Endeudamiento Neto
- Intereses de la Deuda
- Indicadores de Postura Fiscal
- Relacion de Bienes Muebles.
- Relación de Bienes Inmuebles.
- Relación de Cuentas Bancarias Productivas específicas.
- Relación de Esquemas Bursátiles y de Coberturas Financieras.
- Conciliación Presupuestal de Egresos.
- Conciliación Presupuestal de Ingresos.

## Información Presupuestaria y Programática

- Estado analítico de ingresos
- Estado analítico del ejercicio del presupuesto de egresos en Clasificación Administrativa
- Estado analítico del ejercicio del presupuesto de egresos en Clasificación Administrativa (Por Poderes)
- Estado analítico del ejercicio del presupuesto de egresos en Clasificación Administrativa (Por tipo de Organismo o Entidad)
- Estado analítico del ejercicio del presupuesto de egresos en Clasificación Económica (por Tipo de Gasto)
- Estado analítico del ejercicio del presupuesto de egresos en Clasificación por Objeto del Gasto (Capítulo y concepto).
- Estado analítico del ejercicio del presupuesto de egresos en Clasificación Funcional.
- Estado analítico del ejercicio del presupuesto de egresos por Fuente de Financiamiento
- Estado analítico del ejercicio del presupuesto de egresos en Clasificación Programática.
- Programas y Proyectos de Inversión.


## Estados Financieros LDF

- Formato 1. Estado de Situación Financiera Detallado
- Formato 2. Informe Analítico de la Deuda y Otros Pasivos
- Formato 3. Informe Analítico de Obligaciones Diferentes de Financiamiento.
- Formato 4. Balance Presupuestario.
- Formato 5. Estado Analítico de Ingresos Detallado
- Formato 6a. Estado Analítico del Ejercicio del Presupuesto de Egresos Detallado (Clasificación por Objeto de Gasto)
- Formato 6b. Estado Analítico del Ejercicio del Presupuesto de Egresos Detallado (Clasificación Administrativa)
- Formato 6c. Estado Analítico del Ejercicio del Presupuesto de Egresos Detallado (Clasificación Funcional)
- Formato 6d. Estado analítico del ejercicio del presupuesto de egresos (clasificación de servicios personales por categoría)
- Formato 8. Informe Sobre Estudios Actuariales.

**INSTITUTO TEMAZCALLI**  
**Estado de Actividades**  
**Del 1 de Enero al 30 de Abril de 2026**  
**(Cifras en Pesos)**

Concepto	2026	2025
<b>INGRESOS Y OTROS BENEFICIOS</b>		
<b>Ingresos de Gestión</b>	<b>3,001,135</b>	<b>3,419,408</b>
Impuestos	0	0
Cuotas y Aportaciones de Seguridad Social	0	0
Contribuciones de Mejoras	0	0
Derechos	3,001,135	3,419,408
Productos	0	0
Aprovechamientos	0	0
Ingresos por Venta de Bienes y Prestación de Servicios	0	0
<b>Participaciones, Aportaciones, Convenios, Incentivos Derivados de la Colaboración Fiscal, Fondos Distintos de Aportaciones, Transferencias, Asignaciones, Subsidios y Subvenciones, y Pensiones y Jubilaciones</b>	<b>9,946,777</b>	<b>9,370,118</b>
Participaciones, Aportaciones, Convenios, Incentivos Derivados de la Colaboración Fiscal y Fondos Distintos de Transferencias, Asignaciones, Subsidios y Subvenciones, y Pensiones y Jubilaciones	0	0
	9,946,777	9,370,118
<b>Otros Ingresos y Beneficios</b>	<b>0</b>	<b>0</b>
Ingresos Financieros	0	0
Incremento por Variación de Inventarios	0	0
Disminución del Exceso de Estimaciones por Pérdida o Deterioro u Obsolescencia	0	0
Disminución del Exceso de Provisiones	0	0
Otros Ingresos y Beneficios Varios	0	0
<b>Total de Ingresos y Otros Beneficios</b>	<b>12,947,911</b>	<b>12,789,526</b>
<b>GASTOS Y OTRAS PÉRDIDAS</b>		
<b>Gastos de Funcionamiento</b>	<b>12,223,115</b>	<b>11,992,680</b>
Servicios Personales	9,525,057	9,793,335
Materiales y Suministros	856,848	546,200
Servicios Generales	1,841,211	1,653,145
<b>Transferencias, Asignaciones, Subsidios y Otras Ayudas</b>	<b>0</b>	<b>0</b>
Transferencias Internas y Asignaciones al Sector Público	0	0
Transferencias al Resto del Sector Público	0	0
Subsidios y Subvenciones	0	0
Ayudas Sociales	0	0
Pensiones y Jubilaciones	0	0
Transferencias a Fideicomisos, Mandatos y Contratos Análogos	0	0
Transferencias a la Seguridad Social	0	0
Donativos	0	0
Transferencias al Exterior	0	0
<b>Participaciones y Aportaciones</b>	<b>0</b>	<b>0</b>
Participaciones	0	0
Aportaciones	0	0
Convenios	0	0
<b>Intereses, Comisiones y Otros Gastos de la Deuda Pública</b>	<b>0</b>	<b>0</b>
Intereses de la Deuda Pública	0	0
Comisiones de la Deuda Pública	0	0
Gastos de la Deuda Pública	0	0
Costo por Coberturas	0	0
Apoys Financieros	0	0
<b>Otros Gastos y Pérdidas Extraordinarias</b>	<b>0</b>	<b>0</b>
Estimaciones, Depreciaciones, Deterioros, Obsolescencia y Amortizaciones	0	0
Provisiones	0	0
Disminución de Inventarios	0	0
Otros Gastos	0	0
<b>Inversión Pública</b>	<b>0</b>	<b>0</b>
Inversión Pública no Capitalizable	0	0
<b>Total de Gastos y Otras Pérdidas</b>	<b>12,223,115</b>	<b>11,992,680</b>
<b>Resultado del Ejercicio (Ahorro/Desahorro)</b>	<b>724,796</b>	<b>796,846</b>

Bajo protesta de decir verdad declaramos que los Estados Financieros y sus notas, son razonablemente correctos y son responsabilidad del emisor.



RENE CONTRERAS FLORES  
AUTORIZÓ DIRECTOR GENERAL




PATRICIA ORCÍO PUEBLA  
REVISÓ AREA ADMINISTRATIVA

**INSTITUTO TEMAZCALLI**  
**Estado de Situación Financiera**  
**Al 30 de Abril de 2026**  
**(Cifras en Pesos)**

Concepto	2026	2025	Concepto	2026	2025
<b>ACTIVO</b>			<b>PASIVO</b>		
<b>Activo Circulante</b>			<b>Pasivo Circulante</b>		
Efectivo y Equivalentes	2,806,747	1,561,596	Cuentas por Pagar a Corto Plazo	4,747,416	5,127,942
Derechos a Recibir Efectivo o Equivalentes	434,980	425,543	Documentos por Pagar a Corto Plazo	0	0
Derechos a Recibir Bienes o Servicios	0	0	Porción a Corto Plazo de la Deuda Pública a Largo Plazo	0	0
Inventarios	0	0	Títulos y Valores a Corto Plazo	0	0
Almacenes	0	0	Pasivos Diferidos a Corto Plazo	0	0
Estimación por Pérdida o Deterioro de Activos Circulantes	0	0	Fondos y Bienes de Terceros en Garantía y/o Administración a Corto Plazo	541,934	559,954
Otros Activos Circulantes	0	0	Provisiones a Corto Plazo	0	0
<b>Total de Activos Circulantes</b>	<b>3,241,726</b>	<b>1,987,139</b>	Otros Pasivos a Corto Plazo	0	0
<b>Activo No Circulante</b>			<b>Total de Pasivos Circulantes</b>	<b>5,289,349</b>	<b>5,687,896</b>
Inversiones Financieras a Largo Plazo	1,512,436	1,701,329	<b>Pasivo No Circulante</b>		
Derechos a Recibir Efectivo o Equivalentes a Largo Plazo	0	35,185	Cuentas por Pagar a Largo Plazo	0	0
Bienes Inmuebles, Infraestructura y Construcciones en Proceso	0	15,268,753	Documentos por Pagar a Largo Plazo	0	0
Bienes Muebles	6,027,770	5,908,860	Deuda Pública a Largo Plazo	0	0
Activos Intangibles	34,900	34,900	Pasivos Diferidos a Largo Plazo	0	0
Depreciación, Deterioro y Amortización Acumulada de Bienes	-3,507,745	-3,269,560	Fondos y Bienes de Terceros en Garantía y/o en Administración a Largo Plazo	0	0
Activos Diferidos	0	0	Provisiones a Largo Plazo	1,474,808	1,474,808
Estimación por Pérdida o Deterioro de Activos no Circulantes	0	0	<b>Total de Pasivos No Circulantes</b>	<b>1,474,808</b>	<b>1,474,808</b>
Otros Activos no Circulantes	0	0	<b>Total del Pasivo</b>	<b>6,764,157</b>	<b>7,162,704</b>
<b>Total de Activos No Circulantes</b>	<b>4,067,361</b>	<b>19,679,467</b>	<b>HACIENDA PÚBLICA/PATRIMONIO</b>		
<b>Total del Activo</b>	<b>7,309,088</b>	<b>21,666,605</b>	<b>Hacienda Pública/Patrimonio Contribuido</b>	<b>0</b>	<b>14,109,086</b>
			Aportaciones	0	14,109,086
			Donaciones de Capital	0	0
			Actualización de la Hacienda Pública /Patrimonio	0	0
			<b>Hacienda Pública/Patrimonio Generado</b>	<b>544,931</b>	<b>394,816</b>
			Resultado del Ejercicio (Ahorro/Desahorro)	724,796	796,846
			Resultados de Ejercicios Anteriores	-180,042	-402,207
			Revalúos	0	0
			Reservas	0	0
			Rectificaciones de Resultados de Ejercicios Anteriores	177	177
			<b>Exceso o Insuficiencia en la Actualización de la Hacienda Pública/Patrimonio</b>	<b>0</b>	<b>0</b>
			Resultado por Posición Monetaria	0	0
			Resultado por Tenencia de Activos no Monetarios	0	0
			<b>Total Hacienda Pública/Patrimonio</b>	<b>544,931</b>	<b>14,503,901</b>
			<b>Total del Pasivo y Hacienda Pública /Patrimonio</b>	<b>7,309,088</b>	<b>21,666,605</b>

Bajo protesta de decir verdad declaramos que los Estados Financieros y sus notas, son razonablemente correctos y son responsabilidad del emisor.


  
 RENE CONTRERAS FLORES  
 AUTORIZÓ DIRECTOR GENERAL

  
 PATRICIA OROCIO PUEBLA  
 REVISÓ AREA ADMINISTRATIVA

**INSTITUTO TEMAZCALLI**  
**Estado de Variación en la Hacienda Pública**  
**Del 1 de Enero al 30 de Abril de 2026**  
**(Cifras en Pesos)**

Concepto	Hacienda Pública / Patrimonio Contribuido	Hacienda Pública / Patrimonio Generado de Ejercicios Anteriores	Hacienda Pública / Patrimonio Generado del Ejercicio	Exceso o Insuficiencia en la Actualización de la Hacienda Pública / Patrimonio	TOTAL
<b>Hacienda Pública/ Patrimonio Contribuido Neto de 2025</b>	<b>14,109,086</b>				<b>14,109,086</b>
Aportaciones	14,109,086	0	0	0	0
Donaciones de Capital	0	0	0	0	0
Actualización de la Hacienda Pública/Patrimonio	0	0	0	0	0
<b>Hacienda Pública/Patrimonio Generado Neto de 2025</b>		<b>-402,031</b>	<b>796,846</b>		<b>394,816</b>
Resultado del Ejercicio (Ahorro/Desahorro)	0	0	796,846	0	796,846
Resultados de Ejercicios Anteriores	0	-402,207	0	0	-402,207
Revalúos	0	0	0	0	0
Reservas	0	0	0	0	0
Rectificaciones de Resultados de Ejercicios Anteriores	0	177	0	0	177
<b>Exceso o Insuficiencia en la Actualización de la Hacienda Pública/Patrimonio Neto de 2025</b>				<b>0</b>	<b>0</b>
Resultado por Posición Monetaria	0	0	0	0	0
Resultado por Tenencia de Activos no Monetarios	0	0	0	0	0
<b>Hacienda Pública/Patrimonio Neto Final de 2025</b>	<b>14,109,086</b>	<b>-402,031</b>	<b>796,846</b>	<b>0</b>	<b>14,503,901</b>
<b>Cambios en la Hacienda Pública/Patrimonio Contribuido Neto de 2026</b>	<b>-14,109,086</b>				<b>-14,109,086</b>
Aportaciones	-14,109,086	0	0	0	0
Donaciones de Capital	0	0	0	0	0
Actualización de la Hacienda Pública/Patrimonio	0	0	0	0	0
<b>Variaciones de la Hacienda Pública/Patrimonio Generado Neto de 2026</b>		<b>222,166</b>	<b>-72,050</b>		<b>150,116</b>
Resultado del Ejercicio (Ahorro/Desahorro)	0	0	724,796	0	724,796
Resultados de Ejercicios Anteriores	0	222,166	-796,846	0	-574,680
Revalúos	0	0	0	0	0
Reservas	0	0	0	0	0
Rectificaciones de Resultados de Ejercicios Anteriores	0	0	0	0	0
<b>Cambios en el Exceso o Insuficiencia en la Actualización de la Hacienda Pública/Patrimonio Neto de 2026</b>				<b>0</b>	<b>0</b>
Resultado por Posición Monetaria	0	0	0	0	0
Resultado por Tenencia de Activos no Monetarios	0	0	0	0	0
<b>Hacienda Pública/Patrimonio Neto Final de 2026</b>	<b>0</b>	<b>-179,865</b>	<b>724,796</b>	<b>0</b>	<b>544,931</b>

Bajo protesta de decir verdad declaramos que los Estados Financieros y sus notas, son razonablemente correctos y son responsabilidad del emisor.

  
 RENÉ CONTRERAS FLORES  
 AUTORIZÓ DIRECTOR GENERAL

  
 PATRICIA OROCIO PUEBLA  
 REVISÓ AREA ADMINISTRATIVA

**INSTITUTO TEMAZCALLI**  
**Estado de Cambios en la Situación Financiera**  
**Del 1 de Enero al 30 de Abril de 2026**  
**(Cifras en Pesos)**

Concepto	Origen	Aplicación
<b>ACTIVO</b>	<b>15,731,016</b>	<b>1,373,498</b>
<b>Activo Circulante</b>	<b>0</b>	<b>1,254,588</b>
Efectivo y Equivalentes	0	1,245,151
Derechos a Recibir Efectivo o Equivalentes	0	9,437
Derechos a Recibir Bienes o Servicios	0	0
Inventarios	0	0
Almacenes	0	0
Estimación por Pérdida o Deterioro de Activos Circulantes	0	0
Otros Activos Circulantes	0	0
<b>Activo No Circulante</b>	<b>15,731,016</b>	<b>118,910</b>
Inversiones Financieras a Largo Plazo	188,893	0
Derechos a Recibir Efectivo o Equivalentes a Largo Plazo	35,185	0
Bienes Inmuebles, Infraestructura y Construcciones en Proceso	15,268,753	0
Bienes Muebles	0	118,910
Activos Intangibles	238,185	0
Depreciación, Deterioro y Amortización Acumulada de Bienes	0	0
Activos Diferidos	0	0
Estimación por Pérdida o Deterioro de Activos no Circulantes	0	0
Otros Activos no Circulantes	0	0
<b>PASIVO</b>	<b>0</b>	<b>398,547</b>
<b>Pasivo Circulante</b>	<b>0</b>	<b>398,547</b>
Cuentas por Pagar a Corto Plazo	0	380,527
Documentos por Pagar a Corto Plazo	0	0
Porción a Corto Plazo de la Deuda Pública a Largo Plazo	0	0
Títulos y Valores a Corto Plazo	0	0
Pasivos Diferidos a Corto Plazo	0	0
Fondos y Bienes de Terceros en Garantía y/o Administración a Corto Plazo	0	18,020
Provisiones a Corto Plazo	0	0
Otros Pasivos a Corto Plazo	0	0
<b>Pasivo No Circulante</b>	<b>0</b>	<b>0</b>
Cuentas por Pagar a Largo Plazo	0	0
Documentos por Pagar a Largo Plazo	0	0
Deuda Pública a Largo Plazo	0	0
Pasivos Diferidos a Largo Plazo	0	0
Fondos y Bienes de Terceros en Garantía y/o en Administración a Largo Plazo	0	0
Provisiones a Largo Plazo	0	0
<b>HACIENDA PÚBLICA/PATRIMONIO</b>	<b>222,166</b>	<b>14,181,136</b>
<b>Hacienda Pública/Patrimonio Contribuido</b>	<b>0</b>	<b>14,109,086</b>
Aportaciones	0	14,109,086
Donaciones de Capital	0	0
Actualización de la Hacienda Pública/Patrimonio	0	0
<b>Hacienda Pública/Patrimonio Generado</b>	<b>222,166</b>	<b>72,050</b>
Resultado del Ejercicio (Ahorro/Desahorro)	0	72,050
Resultados de Ejercicios Anteriores	222,166	0
Revalúos	0	0
Reservas	0	0
Rectificaciones de Resultados de Ejercicios Anteriores	0	0
<b>Exceso o Insuficiencia en la Actualización de la Hacienda Pública/Patrimonio</b>	<b>0</b>	<b>0</b>
Resultado por Posición Monetaria	0	0
Resultado por Tenencia de Activos no Monetarios	0	0

Bajo protesta de decir verdad declaramos que los Estados Financieros y sus notas, son razonablemente correctos y son responsabilidad del emisor.


  
**RENE CONTRERAS FLORES**  
AUTORIZÓ DIRECTOR GENERAL


  
**PATRICIA OROCIO PUEBLA**  
REVISÓ AREA ADMINISTRATIVA

**INSTITUTO TEMAZCALLI**  
**Estado de Flujos de Efectivo**  
**Del 1 de Enero al 30 de Abril de 2026**  
**(Cifras en Pesos)**

Concepto	2026	2025
<b>Flujos de Efectivo de las Actividades de Operación</b>		
<b>Origen</b>	<b>12,947,911</b>	<b>12,789,526</b>
Impuestos	0	0
Cuotas y Aportaciones de Seguridad Social	0	0
Contribuciones de Mejoras	0	0
Derechos	3,001,135	3,419,408
Productos	0	0
Aprovechamientos	0	0
Ingresos por Venta de Bienes y Prestación de Servicios	0	0
Participaciones, Aportaciones, Convenios, Incentivos	0	0
Derivados de la Colaboración Fiscal y Fondos Distintos de		
Transferencias, Asignaciones, Subsidios y Subvenciones, y	9,946,777	9,370,118
Otros Orígenes de Operación	0	0
<b>Aplicación</b>	<b>13,044,141</b>	<b>11,400,209</b>
Servicios Personales	8,968,885	9,243,799
Materiales y Suministros	655,999	417,869
Servicios Generales	1,841,211	1,653,145
Transferencias Internas y Asignaciones al Sector Público	0	0
Transferencias al Resto del Sector Público	0	0
Subsidios y Subvenciones	0	0
Ayudas Sociales	0	0
Pensiones y Jubilaciones	0	0
Transferencias a Fideicomisos, Mandatos y Contratos	0	0
Transferencias a la Seguridad Social	0	0
Donativos	0	0
Transferencias al Exterior	0	0
Participaciones	0	0
Aportaciones	0	0
Convenios	0	0
Otras Aplicaciones de Operación	1,578,047	85,396
<b>Flujos Netos de Efectivo por Actividades de Operación</b>	<b>-96,230</b>	<b>1,389,317</b>
<b>Flujos de Efectivo de las Actividades de Inversión</b>		
<b>Origen</b>	<b>0</b>	<b>0</b>
Bienes Inmuebles, Infraestructura y Construcciones en	0	0
Bienes Muebles	0	0
Otros Orígenes de Inversión	0	0
<b>Aplicación</b>	<b>11,948</b>	<b>0</b>
Bienes Inmuebles, Infraestructura y Construcciones en	0	0
Bienes Muebles	11,948	0
Otras Aplicaciones de Inversión	0	0
<b>Flujos Netos de Efectivo por Actividades de Inversión</b>	<b>-11,948</b>	<b>0</b>
<b>Flujos de Efectivo de las Actividades de Financiamiento</b>		
<b>Origen</b>	<b>0</b>	<b>0</b>
Endeudamiento Neto	0	0
Interno	0	0
Externo	0	0
Otros Orígenes de Financiamiento	0	0
<b>Aplicación</b>	<b>0</b>	<b>0</b>
Servicios de la Deuda	0	0
Interno	0	0
Externo	0	0
Otras Aplicaciones de Financiamiento	0	0
<b>Flujos Netos de Efectivo por Actividades de Financiamiento</b>	<b>0</b>	<b>0</b>
<b>Incremento/Disminución Neta en el Efectivo y Equivalentes al Efectivo y Equivalentes al Efectivo al Inicio del Ejercicio</b>	<b>-108,178</b>	<b>1,389,317</b>
<b>Efectivo y Equivalentes al Efectivo al Inicio del Ejercicio</b>	<b>2,914,925</b>	<b>172,279</b>
<b>Efectivo y Equivalentes al Efectivo al Final del Ejercicio</b>	<b>2,806,747</b>	<b>1,561,596</b>

Bajo protesta de decir verdad declaramos que los Estados Financieros y sus notas, son razonablemente correctos y son responsabilidad del emisor.

  
 RENE CONTRERAS FLORES  
 AUTORIZÓ DIRECTOR GENERAL

  
 PATRICIA OROCIO PUEBLA  
 REVISÓ AREA ADMINISTRATIVA



Instituto Temazcalli, Prevención y Rehabilitación  
Notas a los Estados Financieros  
Del 01 de enero al 30 de Abril de 2026  
(Cifras en Pesos)

#### Notas a los Estados Financieros

Su objetivo es revelar y proporcionar información adicional que no se presenta en los Estados Financieros, pero que es relevante para la comprensión de alguno de ellos. Lo anterior para dar cumplimiento a los artículos 46, fracción I, Inciso g) 47,48 y 49 de la Ley General de Contabilidad Gubernamental.

A continuación, se presentan los tres tipos de notas que acompañan a los Estados Financieros, a saber:

- a) Notas de gestión administrativa,
- b) Notas de desglose, y
- c) Notas de memoria (cuentas de orden).

#### Notas de Gestión Administrativa

Las Notas de Gestión Administrativa tienen como objetivo la revelación del contexto y de los aspectos económicos – financieros más relevantes que influyeron en las decisiones del periodo.

#### 1.-Autorización e Historia

El Instituto Temazcalli, Prevención y Rehabilitación, tiene por objeto proporcionar orientación, prevención y rehabilitación a personas con riesgo o dependencia al alcohol, tabaco o cualquier droga, así también como trastornos de la Conducta Alimentaria, brindar servicios de atención psicoterapéutica a familiares y coadictos, atendiendo también de manera preventiva y paliativa a la población infantil y adolescente, a fin de detectar y tratar oportunamente las patologías con manifestaciones afectivas, conductuales, motrices y de aprendizaje que son factores de riesgo para el consumo de sustancias psicoactivas.

Igualmente implementa y opera programas de atención a usuarios y familiares con trastornos depresivos ligados al consumo de sustancias psicoactivas, a efecto de abatir y evitar la desintegración familiar derivada de estos fenómenos sociales, objetivo que lleva a cabo bajo los lineamientos que se establecen en la Ley General y Estatal de Salud y de las Normas Técnicas que sobre esas materias dicta la Secretaría de Salud y otros ordenamientos legales.

A la vez realiza protocolos de investigación en el área clínica y preventiva, con la finalidad de que los resultados incidan directamente en nuestros modelos de atención y repercuta en mejoras de nuestros usuarios; también participa activamente en la formación de recursos humanos en diversas áreas como lo es especialidades médicas (Psiquiatría y Medicina Integrada), prácticas clínicas y servicios sociales de enfermería, psicología y trabajo social.

En el ejercicio 2016, se integró a los servicios de Consulta externa, la Clínica de Diagnóstico y Capacitación en Trastornos de Espectro Autista, que tiene como objetivos: Atender a las familias potosinas a través de diagnósticos oportunos y certeros, utilizando las herramientas de diagnóstico adecuadas para que se puedan elaborar planes y estrategias de trabajo terapéutico que puedan medir los avances de los pacientes con trastornos del espectro autista de forma correcta. Dar seguimiento a los pacientes diagnosticados con autismo hasta que estén integrados al sistema educativo y a sus familias; capacitar al personal de los centros de rehabilitación en la capital y al interior del estado, familias y personas interesadas.

Los Órganos de Gobierno y las autoridades del Instituto serán:

La Junta Directiva de El Instituto, tendrá carácter colegiado; será la autoridad superior de la institución.

Fecha de creación del ente.

El Instituto Temazcalli, Prevención y Rehabilitación se creó el 12 de septiembre de 1998 como un Organismo Descentralizado de la Administración Pública estatal por decreto del Poder Ejecutivo del Estado.

## 2.-Panorama Económico y Financiero

El Presupuesto de Egresos aprobado para el ejercicio fiscal 2026, comunicado mediante Periódico Oficial del Estado de San Luis Potosí, de fecha del 24 de diciembre de 2025, por un importe de \$ 38,893,096 monto igual al importe para el Presupuesto de Ingresos.

## 3.-Organización y Objeto Social

### a) Objeto social

El Instituto Temazcalli Prevención y Rehabilitación tiene por objeto proporcionar orientación, prevención y rehabilitación a personas con riesgo o dependencia al alcohol, tabaco o alguna droga.

### b) Principal actividad

Crear y operar modelos de prevención y atención que tengan por objeto la rehabilitación de las personas con problemas de adicción. Realizar programas para la prevención del alcoholismo, tabaquismo y el uso de sustancias psicotrópicas, estupefacientes, inhalantes y otras.

### c) Ejercicio Fiscal

El Ejercicio fiscal comprende el 1º. de enero de 2026 al 31 de diciembre de 2026.

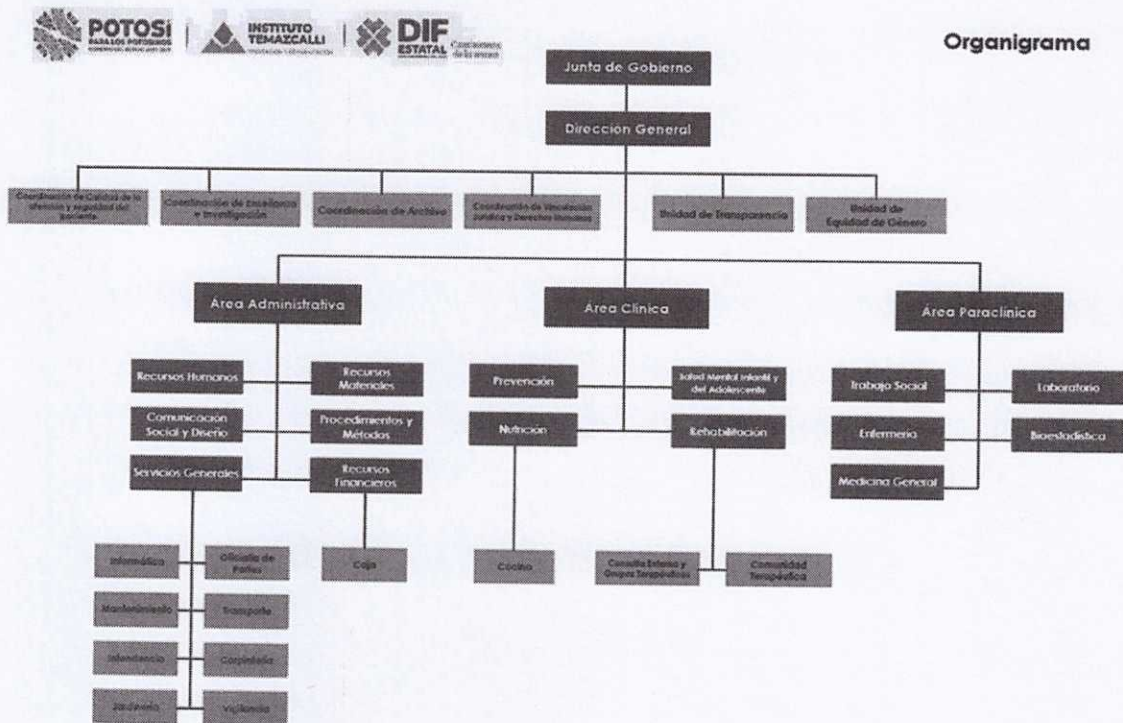
### d) Régimen Jurídico

El propio Decreto de creación establece que el Instituto Temazcalli, Prevención y Rehabilitación es un organismo descentralizado con personalidad jurídica y patrimonio propios.

### e) Consideraciones fiscales del ente:

El ejercicio fiscal es en base al año calendario, con régimen fiscal de Persona Moral con fines no lucrativos con registro federal de contribuyentes ITP950718SG0 y sus obligaciones fiscales, entero de retenciones fiscales, entero de retenciones mensuales de ISR por sueldos y salarios, asimilados a salarios y retención por servicios profesionales a más tardar el día 17 del mes inmediato posterior al periodo que corresponda.

## Estructura Organizacional Básica



### 4.-Bases de preparación de los Estados Financieros

a) Si se ha observado la normatividad emitida por el CONAC y las disposiciones legales aplicables. Para la preparación de los Estados Financieros se ha observado la normatividad emitida por el CONAC y las disposiciones legales aplicables, con lo cual se ha dado cumplimiento a las normas emitidas en materia de armonización contable y presupuestal del Consejo Nacional de Armonización Contable (CONAC), las cuales son coincidentes con los Principio Postulados Básicos de Contabilidad Gubernamental.

b) La normatividad aplicada para el reconocimiento, valuación y revelación de los diferentes rubros de la información financiera, así como las bases de medición utilizadas para la elaboración de los estados financieros; por ejemplo. Costo histórico, valor de realización, valor razonable, valor de recuperación o cualquier otro método empleado y los criterios de aplicación de los mismos.

Registra sus operaciones de diferentes rubros de la información financiera en base acumulativa y Devengo Contable, con excepción de los Ingresos que se registran con base a su recaudación.

c) Los postulados básicos de la contabilidad gubernamental (PBCG) sustentan de manera técnica el registro de las operaciones, la elaboración y presentación de estados financieros; basados en su razonamiento, eficiencia demostrada, respaldo en legislación especializada y aplicaciones de la ley General de Contabilidad Gubernamental (Ley de Contabilidad), con la finalidad de uniformar los métodos, procedimientos y prácticas contables.

d) Normatividad supletoria. En caso de emplear varios grupos de normatividades (normatividades supletorias), deberá realizar la justificación razonable correspondiente, su alineación con los PBCG y a las características cualitativas asociadas descritas en el Marco Conceptual de Contabilidad Gubernamental (MCCG) y sus modificaciones.

A las normas de la Ley de Contabilidad y a las emitidas por el CONAC, se aplicarán la siguiente Normatividad supletoria: -La normatividad emitida por la Unidades Administrativas o instancias competentes en materia de Contabilidad Gubernamental.-Las Normas Internacionales de Contabilidad para el Sector Público (NICSP) emitidas por la Junta de Normas Internacionales de Contabilidad del Sector Público (International Public Sector Accounting Standards Board, International Federation of Accountants-

IFAC-), entes en material de Contabilidad Gubernamental.-Las Normas de Información Financiera del Consejo Mexicano para la Investigación y Desarrollo de Normas de Información Financiera (CINIF). Tanto las normas emitidas por el IFAC como las del CINIF, si bien forman parte del marco técnico a considerar en el desarrollo conceptual del SCG, deben ser estudiadas y en la medida que sean aplicables, deben ser puestas en vigor mediante actos administrativos específicos.

Al cierre de este periodo el Instituto no emplea normatividades supletorias, que requieran ser informadas.

e) Para las entidades que por primera vez estén implementando la base de devengado de acuerdo a la Ley de Contabilidad.

El Instituto a partir del mes de 2018, realiza el registro de sus ingresos con base a lo efectivamente recaudado.

Acuerdo por el que se reforma y adicionan las Reglas de Registro y Valuación del Patrimonio

ARTÍCULO ÚNICO. Se reforma y adicionan las "Reglas de Registro y Valuación del Patrimonio" en el Apartado IX. Criterios específicos, numeral 2.- Inventarios y Almacenes, adicionando A. Inventarios, en el que se incorporan criterios para la identificación y reconocimiento de los inventarios, así como los métodos generales de medición de los mismos, recorriendo las actuales A. Inventario Físico, y B. Almacenes para clasificarse como B. Inventario Físico y C. Almacenes. En B. Inventario Físico, se adiciona un párrafo segundo y se recorre el orden de los párrafos subsecuentes; y en C. Almacenes, se modifica el primer y segundo párrafos y se deroga el párrafo tercero.

Estos acuerdos entrarán en vigor al día siguiente de su publicación en el diario oficial de la federación y surte efectos de manera obligatoria a partir del 1 de enero de 2026.

Al cierre de este periodo el Instituto no cuenta con Almacenes.

#### 5.-Políticas de Contabilidad Significativas

- a) Actualización: Al cierre del periodo el Instituto no ha aplicado método para actualizar el valor de los Activos, Pasivos y Hacienda Pública.
- b) Realización de operaciones en el extranjero y de sus efectos en la información financiera gubernamental. No se han realizado operaciones.
- c) Método de valuación de la inversión en acciones en acciones de Compañías subsidiarias no consolidadas y asociadas: No aplica
- d) Sistema y Método de valuación de inventarios y costo de lo vendido: El Instituto no cuenta con almacén de materiales y suministros, debido a que sus compras por estos conceptos, solo se compra lo necesario sin tener un almacén.
- e) Beneficios a empleados: No aplica, ya que no se tienen beneficios a empleados
- f) Provisiones: Actualmente no se tiene registro de provisiones porque no se tienen hechos ciertos, que ameriten registro, con excepción de laudos laborales que se registran una vez que son notificados.
- g) Reservas: En este periodo no se tienen reservas
- h) Cambios en políticas contables y corrección de errores junto con la revelación de los efectos que se tendrán en la información financiera del ente público, ya sea retrospectivos o prospectivos: En este periodo no se realizaron movimientos.
- i) Reclasificaciones: En este periodo no se realizaron reclasificaciones.
- j) Depuración y cancelación de saldos: En este periodo no se realizaron movimientos a reportar.

#### 6.-Posición en Moneda Extranjera y protección por Riesgo Cambiario

- a) Activos en moneda extranjera: No se realizan operaciones en moneda extranjera

- b) Pasivos en moneda extranjera: Sin información a reportar
- c) Posición en moneda extranjera: Sin información a reportar
- d) Tipo de cambio: Sin información a reportar
- e) Equivalente en moneda nacional. Sin información a reportar

7.-Reporte Analítico del Activo

a) Vida útil porcentajes de depreciación y amortización utilizados en los diferentes tipos de activos o el importe de las pérdidas por deterioro reconocidas: La Depreciación se calcula sobre el monto original de la inversión siguiendo el método de línea recta a partir de mes siguiente al de su Adquisición.

<b>Bienes Inmuebles, Infraestructura y Construcciones</b>	<b>Tasa Anual de Depreciación</b>
Terrenos	No se deprecia
Edificios no habitacionales	4%, 5%
Infraestructura	4%, 5%
Otros Bienes Inmuebles	4%
<b>Bienes muebles</b>	<b>Tasa Anual de Depreciación</b>
Mobiliario y Equipo de Administración	6.67%, 5.00%, 5%, 10%, 3.33%, 12.5%, 3%, 4%
Mobiliario y Equipo Educativo	10%, 5%, 6.67%, 3.33%
Equipo Instrumental y de Laboratorio	6.67%, 10%, 6.67%, 5%
Equipo de Transporte	5%
Maquinaria. Otros Equipos y Herramientas	10%, 5%, 4%, 8.33%, 3.33%

El registro de los Bienes Inmuebles se realiza como mínimo con el valor catastral.

- b) Cambios en el porcentaje de depreciación y amortización en el valor de los activos ocasionado por deterioro: Al cierre de este periodo no se ha realizado la valoración de los activos propiedad del Instituto que permitan determinar cambios en su valor.
- c) Importe de los gastos capitalizados en el ejercicio, tanto financieros como de investigación y desarrollo. En este periodo no se realizaron operaciones sujetas a informar.
- d) Riesgos por tipo de cambio o tipo de interés de las inversiones financieras: En este periodo no aplica.
- e) Valor en el ejercicio de los bienes construidos por la entidad: En este periodo no aplica.
- f) Otras circunstancias de carácter significativo que afecten el activo: En este periodo no se realizaron operaciones de carácter significativo que afecten el activo.
- g) Desmantelamiento de activos, procedimientos, implicaciones, efectos contables: En este periodo no se realizaron operaciones sujetas a informar.
- h) Administración de activos; planeación con el objetivo de que el ente los utilice de manera más efectiva: En este periodo no aplica.

Principales Variaciones en el Activo

- a) En este periodo no se realizaron operaciones sujetas a informar.

8.-Fideicomisos, Mandatos y Análogos

El Instituto no tiene información al respecto a informar. Ya que no cuenta con ninguno.

9.-Reporte de la Recaudación

- a) Análisis del comportamiento de los Ingresos

<b>Abril</b>	<b>2026</b>	<b>2025</b>	<b>Variación</b>	<b>%</b>
Ingresos Propios	\$ 948,867	\$ 790,929	\$ 157,938	0.20
Ingresos Estatales	\$ 2,578,360	\$ 1,946,771	\$ 631,589	0.32
<b>Total</b>	<b>\$ 3,527,227</b>	<b>\$ 2,737,700</b>	<b>\$ 789,527</b>	<b>0.29</b>

b) Proyección de la Recaudación de ingresos: La proyección de los Ingresos Propios está en base a el ingreso presupuestal estimado.

**PROYECCIÓN DE INGRESOS 2026**

Clasificación	ene-26	feb-26	mar-26	abr-26	may-26	jun-26	jul-26	ago-26	sep-26	oct-26	nov-26	dic-26	Acumulado
Derechos	\$270,650.00	\$364,500.00	\$396,600.00	\$394,500.00	\$410,150.00	\$389,000.00	\$367,000.00	\$387,000.00	\$394,500.00	\$417,000.00	\$410,000.00	\$299,100.00	\$ 4,500,000.00

10.-Información sobre la Deuda y Reporte Analítico de la Deuda

El Instituto no tiene información que reportar.

11.-Calificaciones otorgadas.

El Instituto no tiene información al respecto a informar.

12.-Proceso de Mejora

a) Principales Políticas de Control Interno

De acuerdo al decreto administrativo, se crea el Instituto Temazcalli, como organismo descentralizado de la administración pública estatal, sectorizado al Sistema para el Desarrollo Integral de la Familia en el Estado, el cuál mediante su órgano interno de control revisa y audita las actividades financieras y de cumplimiento normativo de la operación institucional.

b) Medidas de desempeño financiero, metas y alcance:

Las medidas de desempeño son un medio para un fin determinado, son medios a través de los cuales se pretende mejorar el desempeño de una organización (pública o privada), mediante una acción eficaz que arroje mejores rendimientos o resultados.

La administración actual está realizando acciones para la implementación de nuevas medidas de desempeño financiero, cuyo objeto es controlar el presupuesto y cumplir con la prestación de servicios.

1.-La adquisición de insumos y materiales se realiza considerando cubrir las necesidades inmediatas, no mayores a un mes.

13.-Información por Segmentos

Dentro de los Estados Financieros del Instituto no se incluye información que esté segmentada.

14.-Eventos Posteriores al Cierre

Al 30 de Abril de 2026 no se reportan eventos.

15.-Partes Relacionadas

Al 30 de Abril de 2026, no existen partes relacionadas.

16.-Responsabilidad sobre la presentación razonable de la Información contable.

Bajo protesta de decir verdad declaramos que Los Estados Financieros y sus notas, son razonablemente correctos y son responsabilidad del emisor.



René Contreras Flores  
Director General  
Autorizó



Patricia Orocio Puebla  
Area Administrativa  
Revisó



Instituto Temazcalli, Prevención y Rehabilitación  
 Notas a los Estados Financieros  
 Del 01 de enero al 30 de Abril de 2026  
 (Cifras en Pesos)

#### Notas de Desglose

Se realizan teniendo presente el acuerdo por el que se emiten los Postulados Básicos de la Contabilidad Gubernamental, de acuerdo a la guía de Notas a los Estados Financieros vigente al cierre de este Ejercicio.

#### Notas al Estado de Actividades

#### Ingresos y Otros Beneficios

Nombre de la cuenta	Monto	% Ingresos
Derechos	\$ 3,001,135	23%
Transferencias, Asignaciones, Subsidios y Subvenciones y Pensiones y Jubilaciones	\$ 9,946,777	77%
<b>Total</b>	<b>\$ 12,947,912</b>	<b>100%</b>

Los ingresos por Derechos corresponden a la prestación de servicios como consultas, otros ingresos, internamiento, estudios toxicológicos e intereses y productos financieros.

Los ingresos recibidos por Transferencias, Asignaciones, Subsidios y Subvenciones y Pensiones y Jubilaciones recibidas por parte de la Secretaría de Finanzas que representan el 77% del total.

#### Gastos y Otras Pérdidas

<b>5110</b>	<b>SERVICIOS PERSONALES</b>	<b>\$ 2,382,676.75</b>	<b>73.95%</b>
5111	REMUNERACIONES AL PERSONAL DE CARÁCTER PERMANENTE	\$ 915,147.64	28.40%
5112	REMUNERACIONES AL PERSONAL DE CARÁCTER TRANSITORIO	\$ 388,981.85	12.07%
5113	REMUNERACIONES ADICIONALES Y ESPECIALES	\$ 18,528.23	0.58%
5114	SEGURIDAD SOCIAL	\$ 506,496.52	15.72%
5115	OTRAS PRESTACIONES SOCIALES Y ECONÓMICAS	\$ 523,161.31	16.24%
5116	PAGO DE ESTÍMULOS A SERVIDORES PÚBLICOS	\$ 30,361.20	0.94%
<b>5120</b>	<b>MATERIALES Y SUMINISTROS</b>	<b>\$ 219,741.86</b>	<b>6.82%</b>
5121	MATERIALES DE ADMINISTRACIÓN, EMISIÓN DE DOCUMENTOS Y ARTÍCULO	\$ 41,787.56	1.30%
5122	ALIMENTOS Y UTENSILIOS	\$ 75,983.58	2.36%
5124	MATERIALES Y ARTÍCULOS DE CONSTRUCCIÓN Y DE REPARACIÓN	\$ 7,819.62	0.24%
5125	PRODUCTOS QUÍMICOS, FARMACÉUTICOS Y DE LABORATORIO	\$ 62,894.98	1.95%
5126	COMBUSTIBLES, LUBRICANTES Y ADITIVOS	\$ 8,500.00	0.26%
5127	VESTUARIO, BLANCOS, PRENDAS DE PROTECCIÓN Y ARTÍCULOS DEPORTI	\$ 15,534.18	0.48%
5129	HERRAMIENTAS, REFACCIONES Y ACCESORIOS MENORES	\$ 7,221.94	0.22%
<b>5130</b>	<b>SERVICIOS GENERALES</b>	<b>\$ 619,598.68</b>	<b>19.23%</b>
5131	SERVICIOS BÁSICOS	\$ 51,869.32	1.61%
5132	SERVICIOS DE ARRENDAMIENTO	\$ 2,652.50	0.08%
5133	SERVICIOS PROFESIONALES, CIENTÍFICOS Y TÉCNICOS Y OTROS SERVICIO	\$ 520,046.53	16.14%
5134	SERVICIOS FINANCIEROS, BANCARIOS Y COMERCIALES	\$ 31,590.33	0.98%
5135	SERVICIOS DE INSTALACIÓN, REPARACIÓN, MANTENIMIENTO Y CONSERV	\$ 13,440.00	0.42%
5137	SERVICIOS DE TRASLADO Y VIÁTICOS	\$ -	0.00%
5139	OTROS SERVICIOS GENERALES	\$ -	0.00%
<b>Total Gastos de Funcionamiento</b>		<b>\$ 3,222,017.29</b>	<b>100.00%</b>

El rubro de Servicios Personales, representa el 73.95%, mientras que los Servicios Generales el 19.23% del total del gasto de funcionamiento.

## II) Notas al Estado de Situación Financiera

### Activo

#### 1. Efectivo y Equivalentes

Concepto	2026
EFFECTIVO	\$ 153,350.00
BANCOS/TESORERÍA	\$ 2,653,396.59
<b>Suma \$</b>	<b>2,806,746.59</b>

El efectivo se integra del Fondo de Caja Chica asignados al Encargado(a) de Recursos Materiales para cubrir gastos emergentes, así como ingresos recaudados que aún no han sido depositados en Bancos.

Por lo que se refiere a Bancos/Tesorería, son recursos de inmediata disposición derivado de los compromisos que vencen posteriores días después del cierre correspondiente al periodo declarado.

### Derechos a Recibir Efectivo, Equivalente y Bienes o Servicios

#### 2. Derechos a Recibir Efectivo y Equivalentes

Concepto	2026
INVERSIONES FINANCIERAS DE CORTO PLAZO	\$ 396,760.95
DEUDORES DIVERSOS POR COBRAR A CORTO PLAZO	\$ 38,218.93
<b>Suma \$</b>	<b>434,979.88</b>

La partida de Inversiones Financieras a Corto Plazo se integra de los montos retenidos a los trabajadores por concepto de Fondo de Ahorro en el ejercicio, así como la parte correspondiente al Instituto por dicho concepto.

### Activo no Circulante

#### Inversiones Financieras a Largo Plazo

Concepto	2026
BANCOMER INV. LIQ. 2039363297	\$ 1,512,435.75
<b>Suma \$</b>	<b>1,512,435.75</b>

La partida de Inversiones Financieras a Largo Plazo se integra de Fondos que serán utilizados en proyectos de Infraestructura y Fortalecimiento para el Instituto (una vez aprobados por la autoridad competente), de acuerdo al tipo de proyecto y a los lineamientos específicos que le apliquen, así como para futuras contingencias de laudos laborales, liquidaciones y/o indemnizaciones.

### Derechos a Recibir Efectivo o Equivalentes a Largo Plazo

Concepto	2026
INGRESOS POR RECUPERAR A LARGO PLAZO	\$ .00

Al 30 de Abril 2026, se reporta sin cambios.

## Bienes Muebles, Inmuebles e Intangibles

Concepto	2026
MOBILIARIO Y EQUIPO DE ADMINISTRACIÓN	\$ 2,761,229.00
MOBILIARIO Y EQUIPO EDUCACIONAL Y RECREATIVO	\$ 498,403.14
EQUIPO E INSTRUMENTAL MÉDICO Y DE LABORATORIO	\$ 410,826.31
VEHÍCULOS Y EQUIPO DE TRANSPORTE	\$ 1,033,811.01
MAQUINARIA, OTROS EQUIPOS Y HERRAMIENTAS	\$ 1,323,500.84
<b>Subtotal BIENES MUEBLES \$</b>	<b>6,027,770.30</b>
SOFTWARE	\$ 34,900.36
LICENCIAS	\$ .00
<b>Subtotal ACTIVOS INTANGIBLES \$</b>	<b>34,900.36</b>

Las tasas y métodos de depreciación se detallan en el punto 7 de las Notas de Gestión Administrativa.

Bienes Inmuebles.

El terreno y edificio son propiedad de Gobierno del Estado, identificado con el No. ID I 0099.

## Pasivo

### 1. Cuentas y documentos por pagar

Cuenta	Nombre de la cuenta	Saldo inicial	Saldo final
2110	CUENTAS POR PAGAR A CORTO PLAZO	\$ 4,258,309.49	\$ 4,747,415.52
<b>2111</b>	<b>SERVICIOS PERSONALES POR PAGAR A CORTO PLAZO</b>	<b>\$ 252,996.46</b>	<b>\$ 691,182.22</b>
2111-1	Servicios Personales por Pagar a Corto Plazo	\$ 21,064.36	\$ 21,064.36
2111-2	Remuneración por pagar al Personal de carácter transitorio a CP	\$ 1,321.36	\$ 1,321.36
2111-4	Seguridad Social y Seguros por pagar a CP	\$ 173,297.18	\$ 592,451.44
2111-5	Otras prestaciones sociales y económicas por pagar a CP	\$ 57,313.56	\$ 76,345.06
<b>2112</b>	<b>PROVEEDORES POR PAGAR A CORTO PLAZO</b>	<b>\$ 214,171.22</b>	<b>\$ 210,191.66</b>
2112-1	Deudas por Adquisición de Bienes y Contratación de Servicios por	\$ 207,310.70	\$ 203,331.14
2112-2	Deudas por Adquisición de Bienes Inmuebles, Muebles e Intangib	\$ 6,860.52	\$ 6,860.52
<b>2117</b>	<b>RETENCIONES Y CONTRIBUCIONES POR PAGAR A CORTO PLAZO</b>	<b>\$ 3,791,141.81</b>	<b>\$ 3,846,041.64</b>

De este pasivo lo que corresponde a proveedores por pagar, es viable pagar en el corto plazo.

Las retenciones y contribuciones por pagar a corto plazo, está constituido principalmente por Aportaciones de Seguridad Social (patronal), retenciones derivadas de aportaciones de seguridad social (Trabajadores) Retenciones de ISR por Sueldos y Salarios, Honorarios; mismos que se liquidan en el mes inmediato posterior. Cabe resaltar que en este rubro tenemos pendiente de pagar del periodo 2024, ya que a la fecha no se ha recibido suficiencia presupuestal, ni liquidez para solventar la deuda.

### Fondos y Bienes de Terceros en Garantía y/o Administración a Corto Plazo

Concepto	Importe
FONDOS EN ADMINISTRACIÓN A CORTO PLAZO	\$ 541,933.87

Este rubro se integra por concepto de Fondo de Ahorro pendiente de pagar a los trabajadores.

Concepto	2026
OTRAS PROVISIONES A LARGO PLAZO	\$ 1,474,807.65

111) Notas al Estado de Variación en la Hacienda Pública

1. Modificaciones al Patrimonio Contribuido

<b>Concepto</b>	<b>PARTICIPACIONES Y APORTACIONES</b>
<b>Importe</b>	<b>\$ .00</b>

En el periodo no se reportan movimientos en este concepto.

2. Modificaciones al Patrimonio Generado

Procedencia del Recurso	Tipo	Saldo Inicial	Saldo Final	Monto
Hacienda Pública/Patrimonio Generado	Actualización de la Hacienda Pública/Patrimonio	\$ -	\$ 724,796	\$ 724,796
Resultados del Ejercicio (Ahorro/Desahorro)	Actualización de la Hacienda Pública/Patrimonio	\$ 222,166	\$ -796,846	\$ -574,680
Resultados de Ejercicios Anteriores	Actualización de la Hacienda Pública/Patrimonio	\$ -	\$ -	\$ -
Rectificaciones de Resultados de Ejercicios Anteriores	Propio y Estatal			

IV) Notas al Estado de Flujos de Efectivo

1. Flujo de Efectivo

Efectivo y equivalentes:

<b>Concepto</b>	<b>2026</b>	<b>2025</b>
EFFECTIVO	\$ 153,350.00	\$ 456.50
BANCOS/TESORERÍA	\$ 2,653,396.59	\$ 2,914,468.06
<b>Suma \$</b>	<b>\$ 2,806,746.59</b>	<b>\$ 2,914,924.56</b>

<b>Banco</b>	<b>Importe</b>
BANCOMER	\$ 2,653,396.59
<b>Suma \$</b>	<b>\$ 2,653,396.59</b>

2. Adquisiciones de las Actividades de Inversión efectivamente pagadas, respecto del apartado de aplicación.

<b>Concepto</b>	<b>2026</b>	<b>2025</b>
TERRENOS	\$ .00	\$ .00
VIVIENDAS	\$ .00	\$ .00
EDIFICIOS NO HABITACIONALES	\$ .00	\$ .00

Edificios no habitacionales, son propiedad de Gobierno del Estado.

<b>Concepto</b>	<b>2026</b>	<b>2025</b>
MOBILIARIO Y EQUIPO DE ADMINISTRACIÓN	\$ 2,761,229.00	\$ 2,749,281.00
MOBILIARIO Y EQUIPO EDUCACIONAL Y RECREATIVO	\$ 498,403.14	\$ 498,403.14
EQUIPO E INSTRUMENTAL MÉDICO Y DE LABORATORIO	\$ 410,826.31	\$ 410,826.31
VEHÍCULOS Y EQUIPO DE TRANSPORTE	\$ 1,033,811.01	\$ 1,033,811.01
MAQUINARIA, OTROS EQUIPOS Y HERRAMIENTAS	\$ 1,323,500.84	\$ 1,323,500.84
<b>Subtotal BIENES MUEBLES \$</b>	<b>\$ 6,027,770.30</b>	<b>\$ 6,015,822.30</b>
SOFTWARE	\$ 34,900.36	\$ 174,900.36
<b>Subtotal ACTIVOS INTANGIBLES \$</b>	<b>\$ 34,900.36</b>	<b>\$ 174,900.36</b>

V) Conciliación entre los Ingresos Presupuestarios y Contables, así como entre los Egresos Presupuestarios y los Gastos Contables.


<b>1. Total de Ingresos Presupuestarios</b>	<b>12,947,911</b>
<b>2. Más Ingresos Contables No Presupuestarios</b>	<b>0</b>
2.1 Ingresos Financieros	0
2.2 Incremento por Variación de Inventarios	0
2.3 Disminución del Exceso de Estimaciones por Pérdida o Deterioro u Obsolescencia	0
2.4 Disminución del Exceso de Provisiones	0
2.5 Otros Ingresos y Beneficios Varios	0
2.6 Otros Ingresos Contables No Presupuestarios	0
<b>3. Menos Ingresos Presupuestarios No Contables</b>	<b>0</b>
3.1 Aprovechamientos Patrimoniales	0
3.2 Ingresos Derivados de Financiamientos	0
3.3 Otros Ingresos Presupuestarios No Contables	0
<b>4. Total de Ingresos Contables</b>	<b>12,947,911</b>

Conciliación entre los Egresos Presupuestarios y Gastos Contables

<b>1. Total de Egresos Presupuestarios</b>	<b>12,235,063</b>
<b>2. Menos Egresos Presupuestarios No Contables</b>	<b>868,796</b>
2.1 Materias Primas y Materiales de Producción y Comercialización	0
2.2 Materiales y Suministros	856,848
2.3 Mobiliario y Equipo de Administración	11,948
2.4 Mobiliario y Equipo Educativo y Recreativo	0
2.5 Equipo e Instrumental Médico y de Laboratorio	0
2.6 Vehículos y Equipo de Transporte	0
2.7 Equipo de Defensa y Seguridad	0
2.8 Maquinaria, Otros Equipos y Herramientas	0
2.9 Activos Biológicos	0
2.10 Bienes Inmuebles	0
2.11 Activos Intangibles	0
2.12 Obra Pública en Bienes de Dominio Público	0
2.13 Obra Pública en Bienes Propios	0
2.14 Acciones y Participaciones de Capital	0
2.15 Compra de Títulos y Valores	0
2.16 Concesión de Préstamos	0
2.17 Inversiones en Fideicomisos, Mandatos y Otros Análogos	0
2.18 Provisiones para Contingencias y Otras Erogaciones Especiales	0
2.19 Amortización de la Deuda Pública	0
2.20 Adeudos de Ejercicios Fiscales Anteriores (ADEFAS)	0
2.21 Otros Egresos Presupuestales No Contables	0
<b>3. Más Gastos Contables No Presupuestarios</b>	<b>856,848</b>
3.1 Estimaciones, Depreciaciones, Deterioros, Obsolescencia y Amortizaciones	0
3.2 Provisiones	0
3.3 Disminución de Inventarios	0
3.4 Otros Gastos	0
3.5 Inversión Pública no Capitalizable	0
3.6 Materiales y Suministros (Consumos)	856,848
3.7 Otros Gastos Contables No Presupuestales	0
<b>4. Total de Gasto Contable</b>	<b>12,223,115</b>

Bajo protesta de decir verdad declaramos que los Estados Financieros y sus notas, son razonablemente correctos y son responsabilidad del emisor.

  
René Contreras Flores  
Director General  
Autorizó

  
Patricia Orocio Puebla  
Area Administrativa  
Revisó



Instituto Temazcalli, Prevención y Rehabilitación  
Notas a los Estados Financieros  
Del 01 de enero al 30 de abril de 2026  
(Cifras en Pesos)

c) Notas de Memoria (Cuentas de Orden)

Las Notas de Memoria contienen información sobre las cuentas de orden que se utilizan para registrar movimientos de valores que no afectan o modifican el Estado de Situación Financiera del ente público; sin embargo, su incorporación es necesaria con fines de recordatorio, de control y en general sobre los aspectos administrativos, o bien, para consignar sus derechos o responsabilidades contingentes que puedan, o no, presentarse en el futuro.

Cuentas de Orden Contables

Bienes Concesionados o en Comodato

Mediante contrato de comodato gratuito y condicional que se celebra entre Oficialía Mayor y el Instituto Temazcalli, donde expresa que el Gobierno del Estado es propietario del inmueble ubicado en Calzada Fray Diego de la Magdalena No. 106, Colonia Industrial Aviación, 78140, en San Luis Potosí, S.L.P., que tiene una superficie de 14,000.00 metros cuadrados. Identificado con el No. ID I 0099, firmado a los 10 días del mes de marzo de 2022.

1. El Instituto no cuenta con valores en custodia de instrumentos prestados a formadores de mercado e instrumentos de crédito recibidos en garantía de los formadores de mercado.
2. Por tipo de emisión de instrumento: monto, tasa y vencimiento. No aplica
3. Los contratos firmados de construcciones por tipo de contrato. No aplica

Otras Notas de Memoria (Cuentas de Orden)

Cuentas de Orden Presupuestario:

De conformidad con la Ley General de Contabilidad Gubernamental, la Normatividad emitida por el Consejo de Armonización Contable (CONAC) y la Ley de Presupuesto y Responsabilidad Hacendaria del Estado y Municipios de San Luis Potosí, las cuentas presupuestales para el ejercicio 2026 se aprobaron de acuerdo a la siguiente:

Cuentas de Ingresos:

El Presupuesto de Ingresos publicado el 24 de diciembre de 2025 mediante el Periódico Oficial del Estado de San Luis Potosí, fue aprobado por un importe de \$ 38,893,096

El Ingreso Devengado y Recaudado al mes de ABRIL asciende a \$ 12,947,911 reflejando un avance del 33.02% con relación a los ingresos estimados presupuestados.

Concepto	2026
Ley de Ingresos Estimada	\$ 38,893,096
Ley de Ingresos por Ejecutar	\$ 25,945,185
Modificaciones a la Ley de Ingresos Estimada	\$ 310,550
Ley de Ingresos Devengada	\$ 12,947,911
Ley de Ingresos Recaudada	\$ 12,947,911

La modificación corresponde a ingresos por intereses, productos financieros, así como estudios toxicológicos.

## Cuentas de Egresos

El Presupuesto de egresos fue aprobado mediante la publicación del 24 de diciembre de 2025, en el Periódico Oficial del Estado de San Luis Potosí, para el ejercicio fiscal 2026, por un importe de \$ 38,893,096, quedando con ello en igualdad de circunstancias con respecto al Presupuesto de Ingresos, de conformidad al Art. 18 de la Ley de Presupuesto y Responsabilidad Hacendaria del Estado y Municipios de San Luis Potosí.

El Ejercicio del Presupuesto de Egresos al mes de Abril 2026, Devengo por Capítulo de Gastos un importe de \$12,235,063 el cual se integra de la siguiente manera:

Capítulo 1000 Servicios Personales \$ 9,525,057 para el capítulo 2000 Materiales y Suministros, \$ 856,848 para el capítulo 3000 Servicios Generales \$ 1,841,211 y para el capítulo 5000 Bienes muebles, inmuebles e intangibles \$ 11,948 representando un 31.21% del presupuesto total autorizado.

Concepto	2026
Presupuesto de Egresos Aprobado	\$ 38,893,096
Presupuesto de Egresos por Ejercer	\$ 26,968,582
Modificaciones al Presupuesto de Egresos Aprobado	\$ 310,550
Presupuesto de Egresos Comprometido	\$ 37,103,402
Presupuesto de Egresos Devengado	\$ 12,235,063
Presupuesto de Egresos Ejercido	\$ 12,204,973
Presupuesto de Egresos Pagado	\$ 11,478,043

Bajo protesta de decir verdad declaramos que los Estados Financieros y sus notas, son razonablemente correctos y son responsabilidad del emisor.



René Contreras Flores  
Director General  
Autorizó



Patricia Orocio Puebla  
Area Administrativa  
Revisó

**INSTITUTO TEMAZCALLI**  
**Estado Analítico del Activo**  
**Del 1 de Enero al 30 de Abril de 2026**  
**(Cifras en Pesos)**

Concepto	Saldo Inicial	Cargos del Periodo	Abonos del Periodo	Saldo Final	Variación del Periodo
<b>ACTIVO</b>	<b>7,361,982</b>	<b>29,813,789</b>	<b>29,866,683</b>	<b>7,309,088</b>	<b>-52,894</b>
<b>Activo Circulante</b>	<b>3,199,742</b>	<b>29,768,667</b>	<b>29,726,683</b>	<b>3,241,726</b>	<b>41,984</b>
Efectivo y Equivalentes	2,914,925	16,613,343	16,721,521	2,806,747	-108,178
Derechos a Recibir Efectivo o Equivalentes	284,818	13,155,325	13,005,163	434,980	150,162
Derechos a Recibir Bienes o Servicios	0	0	0	0	0
Inventarios	0	0	0	0	0
Almacenes	0	0	0	0	0
Estimación por Pérdida o Deterioro de Activos Circulantes	0	0	0	0	0
Otros Activos Circulantes	0	0	0	0	0
<b>Activo No Circulante</b>	<b>4,162,240</b>	<b>45,122</b>	<b>140,000</b>	<b>4,067,361</b>	<b>-94,878</b>
Inversiones Financieras a Largo Plazo	1,479,262	33,174	0	1,512,436	33,174
Derechos a Recibir Efectivo o Equivalentes a Largo Plazo	0	0	0	0	0
Bienes Inmuebles, Infraestructura y Construcciones en Proceso	0	0	0	0	0
Bienes Muebles	6,015,822	11,948	0	6,027,770	11,948
Activos Intangibles	174,900	0	140,000	34,900	-140,000
Depreciación, Deterioro y Amortización Acumulada de Bienes	-3,507,745	0	0	-3,507,745	0
Activos Diferidos	0	0	0	0	0
Estimación por Pérdida o Deterioro de Activos no Circulantes	0	0	0	0	0
Otros Activos no Circulantes	0	0	0	0	0

Bajo protesta de decir verdad declaramos que los Estados Financieros y sus notas, son razonablemente correctos y son responsabilidad del emisor.



RENE CONTRERAS FLORES  
 AUTORIZÓ DIRECTOR GENERAL




PATRICIA OROCIO PUEBLA  
 REVISÓ AREA ADMINISTRATIVA

**INSTITUTO TEMAZCALLI**  
**Estado Analítico de la Deuda y Otros Pasivos**  
**Del 1 de Enero al 30 de Abril de 2026**  
**(Cifras en Pesos)**

Denominación de las Deudas	Moneda de Contratación	Institución o País Acreedor	Saldo Inicial del Periodo	Saldo Final del Periodo
<b>DEUDA PÚBLICA</b>				
<b>Corto Plazo</b>				
<b>Deuda Interna</b>			0	0
Instituciones de Crédito	Peso	México	0	0
Títulos y Valores	Peso	México	0	0
Arrendamientos Financieros	Peso	México	0	0
<b>Deuda Externa</b>			0	0
Organismos Financieros Internacionales	Peso	México	0	0
Deuda Bilateral	Peso	México	0	0
Títulos y Valores	Peso	México	0	0
Arrendamientos Financieros	Peso	México	0	0
<b>Subtotal de Deuda Pública a Corto Plazo</b>			0	0
<b>Largo Plazo</b>				
<b>Deuda Interna</b>			0	0
Instituciones de Crédito	Peso	México	0	0
Títulos y Valores	Peso	México	0	0
Arrendamientos Financieros	Peso	México	0	0
<b>Deuda Externa</b>			0	0
Organismos Financieros Internacionales	Peso	México	0	0
Deuda Bilateral	Peso	México	0	0
Títulos y Valores	Peso	México	0	0
Arrendamientos Financieros	Peso	México	0	0
<b>Subtotal de Deuda Pública a Largo Plazo</b>			0	0
<b>Total de Otros Pasivos</b>	Peso	México	7,541,847	6,764,157
<b>Total de Deuda Pública y Otros Pasivos</b>			7,541,847	6,764,157

Bajo protesta de decir verdad declaramos que los Estados Financieros y sus notas, son razonablemente correctos y son responsabilidad del emisor.

  
 \_\_\_\_\_  
 RENE CONTRERAS FLORES  
 AUTORIZÓ DIRECTOR GENERAL

  
 \_\_\_\_\_  
 PATRICIA OROCIO PUEBLA  
 REVISÓ AREA ADMINISTRATIVA

**INSTITUTO TEMAZCALLI**  
**Flujo de Fondos**  
**Del 1 de Enero al 30 de Abril de 2026**  
**(Cifras en Pesos)**

Concepto	Estimado / Aprobado	Devengado	Recaudado / Pagado
<b>Rubros de Ingresos</b>	<b>38,893,096</b>	<b>12,947,911</b>	<b>12,947,911</b>
Impuestos	0	0	0
Cuotas y Aportaciones de Seguridad Social	0	0	0
Contribuciones de Mejoras	0	0	0
Derechos	4,500,000	3,001,135	3,001,135
Productos	0	0	0
Aprovechamientos	0	0	0
Ingresos por Venta de Bienes, Prestación de Servicios y Otros Ingresos	0	0	0
Participaciones, Aportaciones, Convenios, Incentivos Derivados de la Colaboración Fiscal y Fondos Distintos de Aportaciones	0	0	0
Transferencias, Asignaciones, Subsidios y Subvenciones, y Pensiones y Jubilaciones	34,393,096	9,946,777	9,946,777
Ingresos Derivados de Financiamientos	0	0	0
<b>Capítulos de Gasto</b>	<b>38,893,096</b>	<b>12,235,063</b>	<b>11,478,043</b>
Servicios Personales	34,393,096	9,525,057	8,968,885
Materiales y Suministros	1,751,617	856,848	655,999
Servicios Generales	2748383.47	1,841,211	1,841,211
Transferencias, Asignaciones, Subsidios y Otras Ayudas	0	0	0
Bienes Muebles, Inmuebles e Intangibles	0	11,948	11,948
Inversión Pública	0	0	0
Inversiones Financieras y Otras Provisiones	0	0	0
Participaciones y Aportaciones	0	0	0
Deuda Pública	0	0	0
<b>Total de las operaciones</b>	<b>0</b>	<b>712,848</b>	<b>1,469,869</b>

Bajo protesta de decir verdad declaramos que los Estados Financieros y sus notas, son razonablemente correctos y son responsabilidad del emisor.



RENE CONTRERAS FLORES  
AUTORIZÓ DIRECTOR GENERAL



PATRICIA OROCIO PUEBLA  
REVISÓ AREA ADMINISTRATIVA

Del 1 de Enero al 30 de Abril 2026

INSTITUTO TEMAZCALLI

Informe de Pasivos Contingentes

Actualmente el Instituto tiene las siguientes demandas y juicios 20/2025 E-1, 466/2024 E.1, 384/2024/E-2, 1263/2024 E-2, 328/2024 E-3, 11218/2015/3, 261/2015-E2, 688/2024 E-3, 689/2024/E-4, 28/2023-PP3, 330/2023-E4, 737/2024 E-4, 827/2024 E-4, 699/2024 E-4, 760/2024 E-3, 34/2022 E-6, 38/2025-E.5, 269/2021/42, 715/2024 E-6, 1015/2024 E-6, 159/2025 E-7, 284/2025 E-7, 1356/2024-II, 238/20247 E.3, 125/2025 E.1 , 10275/2020/6, 387/2024/E-2.



RENE CONTRERAS FLORES  
AUTORIZÓ DIRECTOR GENERAL



PATRICIA OROCIO PUEBLA  
AREA ADMINISTRATIVA

**INSTITUTO TEMAZCALLI**  
**Endeudamiento Neto**  
**Del 1 de Enero al 30 de Abril de 2026**  
**(Cifras en Pesos)**

Identificación de Crédito o Instrumento	Contratación / Colocación	Amortización	Endeudamiento Neto
<b>Créditos Bancarios</b>			
			0
			0
			0
			0
			0
			0
			0
			0
			0
			0
<b>Total Créditos Bancarios</b>	<b>0</b>	<b>0</b>	<b>0</b>
<b>Otros Instrumentos de Deuda</b>			
			0
			0
			0
			0
			0
			0
			0
			0
			0
			0
<b>Total Otros Instrumentos de Deuda</b>	<b>0</b>	<b>0</b>	<b>0</b>
<b>TOTAL</b>	<b>0</b>	<b>0</b>	<b>0</b>




RENE CONTRERAS FLORES  
 AUTORIZÓ DIRECTOR GENERAL




PATRICIA OROCIO PUEBLA  
 REVISÓ AREA ADMINISTRATIVA

**INSTITUTO TEMAZCALLI**  
**Intereses de la Deuda**  
**Del 1 de Enero al 30 de Abril de 2026**  
**(Cifras en Pesos)**

Identificación de Crédito o Instrumento	Devengado	Pagado
<b>Créditos Bancarios</b>		
<b>Total de intereses de Créditos Bancarios</b>	<b>0</b>	<b>0</b>
<b>Otros Instrumentos de Deuda</b>		
<b>Total de intereses de Otros Instrumentos de Deuda</b>	<b>0</b>	<b>0</b>
<b>TOTAL</b>	<b>0</b>	<b>0</b>

  
 RENE CONTRERAS FLORES  
 AUTORIZÓ DIRECTOR GENERAL


  
 PATRICIA OROCIO PUEBLA  
 REVISÓ AREA ADMINISTRATIVA


**INSTITUTO TEMAZCALLI**  
**Indicadores de Postura Fiscal**  
**Del 1 de Enero al 30 de Abril de 2026**  
**(Cifras en pesos)**

Concepto	Estimado/Aprobado	Devengado	Recaudado/Pagado
<b>I. Ingresos Presupuestarios</b>	<b>38,893,096</b>	<b>12,947,911</b>	<b>12,947,911</b>
1. Ingresos del Gobierno de la Entidad Federativa	38,893,096	12,947,911	12,947,911
2. Ingresos del Sector Paraestatal	0	0	0
<b>II. Egresos Presupuestarios</b>	<b>38,893,096</b>	<b>12,235,063</b>	<b>11,478,043</b>
3. Egresos del Gobierno de la Entidad Federativa	38,893,096	12,235,063	11,478,043
4. Egresos del Sector Paraestatal	0	0	0
<b>III. Balance Presupuestario (Superávit o Déficit) (III = I - II)</b>	<b>0</b>	<b>712,848</b>	<b>1,469,869</b>

Concepto	Estimado/Aprobado	Devengado	Recaudado/Pagado
<b>III. Balance presupuestario (Superávit o Déficit)</b>	<b>0</b>	<b>712,848</b>	<b>1,469,869</b>
<b>IV. Intereses, Comisiones y Gastos de la Deuda</b>	<b>0</b>	<b>0</b>	<b>0</b>
<b>V. Balance Primario (Superávit o Déficit) (V= III + IV)</b>	<b>0</b>	<b>712,848</b>	<b>1,469,869</b>

Concepto	Estimado/Aprobado	Devengado	Recaudado/Pagado
<b>A. Financiamiento</b>	<b>0</b>	<b>0</b>	<b>0</b>
<b>B. Amortización de la deuda</b>	<b>0</b>	<b>0</b>	<b>0</b>
<b>C. Financiamiento Neto</b>	<b>0</b>	<b>0</b>	<b>0</b>

  
 RENE CONTRERAS FLORES  
 AUTORIZÓ DIRECTOR GENERAL

  
 PATRICIA OROCIO PUEBLA  
 REVISÓ AREA ADMINISTRATIVA



Usr: Angelica  
Rep: rptActivosConac1

INSTITUTO TEMAZCALLI  
ESTADO DE SAN LUIS POTOSI  
Libro de Inventario de Bienes Muebles e Inmuebles  
Al 30 de abril de 2026

Fecha y 12/may./2026  
hora de Impresión 11:39 a. m.  
Página: 1 de 19

CIFRAS EN PESOS Y CENTAVOS  
(1)

NÚMERO DE INVENTARIO (2)	DESCRIPCIÓN (3)	CANTIDAD (4)	COSTO UNITARIO (5)	UNIDAD DE MEDIDA (6)	MONTO (7)
-----------------------------	--------------------	-----------------	-----------------------	-------------------------	--------------

Grupo: 1241

Categoría: 1241-1 Partida genérica: 511 - Muebles de Oficina y Estantería

5111000001-1	ARCHIVERO DE MADERA	1	\$3,019.90	Pieza	\$3,019.90
5111000001-2	ARCHIVERO DE MADERA	1	\$2,939.40	Pieza	\$2,939.40
5111000001-3	ARCHIVERO DE MADERA	1	\$10,000.00	Pieza	\$10,000.00
5111000001-4	ARCHIVERO DE MADERA	1	\$10,000.00	Pieza	\$10,000.00
5111000001-5	ARCHIVERO DE MADERA	1	\$10,000.00	Pieza	\$10,000.00
5111000001-6	ARCHIVERO DE MADERA	1	\$4,000.00	Pieza	\$4,000.00
5111000001-7	ARCHIVERO DE MADERA	1	\$4,730.00	Pieza	\$4,730.00
5111000001-8	ARCHIVERO 2 GAVETAS	1	\$3,813.55	Pieza	\$3,813.55
5111000002-1	ARCHIVERO DE METAL	1	\$3,565.00	Pieza	\$3,565.00
5111000002-2	ARCHIVERO #5320	1	\$5,927.60	Pieza	\$5,927.60
5111000002-3	ARCHIVERO #5321	1	\$5,927.60	Pieza	\$5,927.60
5111000002-4	ARCHIVERO #5322	1	\$5,927.60	Pieza	\$5,927.60
5111000002-5	ARCHIVERO #5323	1	\$5,927.60	Pieza	\$5,927.60
5111000002-6	ARCHIVERO #5324	1	\$5,927.60	Pieza	\$5,927.60
5111000002-7	ARCHIVERO #5325	1	\$5,927.60	Pieza	\$5,927.60
5111000004-1	BANCA	1	\$8,900.68	Pieza	\$8,900.68
5111000004-10	BANCA #5361	1	\$3,645.00	Pieza	\$3,645.00
5111000004-11	BANCA #5362	1	\$3,645.00	Pieza	\$3,645.00
5111000004-12	BANCA #5363	1	\$3,645.00	Pieza	\$3,645.00
5111000004-13	BANCA #5364	1	\$3,645.00	Pieza	\$3,645.00
5111000004-14	BANCA #5428	1	\$3,039.20	Pieza	\$3,039.20
5111000004-2	BANCA	1	\$2,978.00	Pieza	\$2,978.00
5111000004-3	BANCA	1	\$9,995.72	Pieza	\$9,995.72
5111000004-4	BANCA # 5279	1	\$8,361.28	Pieza	\$8,361.28
5111000004-5	BANCA #5356	1	\$3,645.00	Pieza	\$3,645.00
5111000004-6	BANCA #5357	1	\$3,645.00	Pieza	\$3,645.00
5111000004-7	BANCA #5358	1	\$3,645.00	Pieza	\$3,645.00



Usu: Angelica  
Rep: rptActivosConac1

**INSTITUTO TEMAZCALLI**  
**ESTADO DE SAN LUIS POTOSI**  
**Libro de Inventario de Bienes Muebles e Inmuebles**  
**Al 30 de abril de 2026**

Fecha y hora de Impresión | 12/may./2026  
11:39 a. m.  
Página: 2 de: 19

**CIFRAS EN PESOS Y CENTAVOS**  
**(1)**

<b>NÚMERO DE INVENTARIO (2)</b>	<b>DESCRIPCIÓN (3)</b>	<b>CANTIDAD (4)</b>	<b>COSTO UNITARIO (5)</b>	<b>UNIDAD DE MEDIDA (6)</b>	<b>MONTO (7)</b>
511100004-8	BANCA #5359	1	\$3,645.00	Pieza	\$3,645.00
511100004-9	BANCA #5360	1	\$3,645.00	Pieza	\$3,645.00
5111000026-1	ESCRITORIO DE MADERA C/CAJONES # 5467	1	\$5,744.32	Pieza	\$5,744.32
5111000028-1	ESCRITORIO	1	\$7,500.00	Pieza	\$7,500.00
5111000028-10	ESCRITORIO	1	\$4,014.65	Pieza	\$4,014.65
5111000028-11	ESCRITORIO	1	\$6,759.32	Pieza	\$6,759.32
5111000028-12	ESCRITORIO	1	\$4,785.00	Pieza	\$4,785.00
5111000028-13	ESCRITORIO	1	\$4,014.65	Pieza	\$4,014.65
5111000028-14	ESCRITORIO	1	\$4,060.00	Pieza	\$4,060.00
5111000028-16	ESCRITORIO	1	\$3,248.00	Pieza	\$3,248.00
5111000028-17	ESCRITORIO	1	\$4,013.60	Pieza	\$4,013.60
5111000028-18	ESCRITORIO	1	\$8,291.68	Pieza	\$8,291.68
5111000028-19	ESCRITORIO	1	\$3,200.00	Pieza	\$3,200.00
5111000028-2	ESCRITORIO	1	\$9,430.00	Pieza	\$9,430.00
5111000028-20	ESCRITORIO	1	\$3,800.00	Pieza	\$3,800.00
5111000028-21	ESCRITORIO	1	\$4,014.65	Pieza	\$4,014.65
5111000028-22	ESCRITORIO	1	\$4,025.00	Pieza	\$4,025.00
5111000028-24	ESCRITORIO	1	\$4,025.00	Pieza	\$4,025.00
5111000028-25	ESCRITORIO	1	\$4,014.65	Pieza	\$4,014.65
5111000028-26	ESCRITORIO	1	\$4,868.52	Pieza	\$4,868.52
5111000028-27	ESCRITORIO #5310	1	\$4,910.28	Pieza	\$4,910.28
5111000028-28	ESCRITORIO #5311	1	\$4,910.28	Pieza	\$4,910.28
5111000028-29	ESCRITORIO #5312	1	\$4,910.28	Pieza	\$4,910.28
5111000028-3	ESCRITORIO	1	\$3,795.00	Pieza	\$3,795.00
5111000028-30	ESCRITORIO #5313	1	\$4,910.28	Pieza	\$4,910.28
5111000028-31	ESCRITORIO #5314	1	\$4,910.28	Pieza	\$4,910.28
5111000028-32	ESCRITORIO #5315	1	\$4,910.28	Pieza	\$4,910.28
5111000028-33	ESCRITORIO #5316	1	\$4,910.28	Pieza	\$4,910.28
5111000028-34	ESCRITORIO #5317	1	\$4,910.28	Pieza	\$4,910.28
5111000028-35	ESCRITORIO #5318	1	\$4,910.28	Pieza	\$4,910.28



Usr: Angelica  
Rep: rptActivosConac1

**INSTITUTO TEMAZCALLI**  
**ESTADO DE SAN LUIS POTOSI**  
**Libro de Inventario de Bienes Muebles e Inmuebles**  
**Al 30 de abril de 2026**

Fecha y | 12/may./2026  
hora de Impresión | 11:39 a. m.  
Página: 3 de 19

**CIFRAS EN PESOS Y CENTAVOS**  
**(1)**

<b>NÚMERO DE INVENTARIO (2)</b>	<b>DESCRIPCIÓN (3)</b>	<b>CANTIDAD (4)</b>	<b>COSTO UNITARIO (5)</b>	<b>UNIDAD DE MEDIDA (6)</b>	<b>MONTO (7)</b>
5111000028-36	ESCRITORIO #5319	1	\$4,910.28	Pieza	\$4,910.28
5111000028-37	ESCRITORIO #5328	1	\$6,216.38	Pieza	\$6,216.38
5111000028-38	ESCRITORIO L #5327	1	\$8,452.34	Pieza	\$8,452.34
5111000028-4	ESCRITORIO	1	\$3,962.33	Pieza	\$3,962.33
5111000028-42	ESCRITORIO #5329	1	\$4,243.80	Pieza	\$4,243.80
5111000028-43	ESCRITORIO #5353	1	\$5,204.92	Pieza	\$5,204.92
5111000028-44	ESCRITORIO #5354	1	\$5,204.92	Pieza	\$5,204.92
5111000028-45	ESCRITORIO #5355	1	\$5,204.92	Pieza	\$5,204.92
5111000028-47	ESCRITORIO #5419	1	\$18,908.00	Pieza	\$18,908.00
5111000028-48	ESCRITORIO # 5464	1	\$4,503.12	Pieza	\$4,503.12
5111000028-49	ESCRITORIO # 5465	1	\$4,503.12	Pieza	\$4,503.12
5111000028-5	ESCRITORIO	1	\$3,438.50	Pieza	\$3,438.50
5111000028-50	ESCRITORIO # 5466	1	\$4,503.12	Pieza	\$4,503.12
5111000028-6	ESCRITORIO	1	\$4,140.00	Pieza	\$4,140.00
5111000028-7	ESCRITORIO	1	\$4,096.30	Pieza	\$4,096.30
5111000028-8	ESCRITORIO	1	\$4,025.00	Pieza	\$4,025.00
5111000028-9	ESCRITORIO	1	\$9,222.00	Pieza	\$9,222.00
5111000029-1	ESTANTE	1	\$3,200.00	Pieza	\$3,200.00
5111000029-2	ESTANTE	1	\$4,058.46	Pieza	\$4,058.46
5111000029-3	ESTANTE	1	\$7,475.00	Pieza	\$7,475.00
5111000029-4	ESTANTE	1	\$8,671.00	Pieza	\$8,671.00
5111000029-5	ESTANTE	1	\$29,854.98	Pieza	\$29,854.98
5111000029-6	JUEGO DE ESTANTERIA #5280	1	\$11,965.15	Pieza	\$11,965.15
5111000033-1	GABINETE PARA ARCHIVO	1	\$3,500.00	Pieza	\$3,500.00
5111000035-1	GABINETE UNIVERSAL	1	\$3,897.60	Pieza	\$3,897.60
5111000035-2	GABINETE EN ACERO INOXIDABLE #5303	1	\$25,322.80	Pieza	\$25,322.80
5111000035-3	GABINETE UNIVERSAL PARA AZOTEA	1	\$4,988.00	Pieza	\$4,988.00
5111000039-1	LIBRERO DE MADERA	1	\$3,593.10	Pieza	\$3,593.10
5111000039-2	LIBRERO DE MADERA	1	\$3,593.10	Pieza	\$3,593.10
5111000039-3	LIBRERO DE MADERA	1	\$4,000.00	Pieza	\$4,000.00



Usr: Angelica  
Rep: rptActivosConac1

**INSTITUTO TEMAZCALLI**  
**ESTADO DE SAN LUIS POTOSI**  
**Libro de Inventario de Bienes Muebles e Inmuebles**  
**Al 30 de abril de 2026**

Fecha y hora de Impresión | 12/may./2026  
11:39 a. m.  
Página: 4 de 19

**CIFRAS EN PESOS Y CENTAVOS**  
**(1)**

<b>NÚMERO DE INVENTARIO (2)</b>	<b>DESCRIPCIÓN (3)</b>	<b>CANTIDAD (4)</b>	<b>COSTO UNITARIO (5)</b>	<b>UNIDAD DE MEDIDA (6)</b>	<b>MONTO (7)</b>
5111000039-4	LIBRERO DE MADERA	1	\$3,800.00	Pieza	\$3,800.00
5111000039-5	LIBRERO DE MADERA	1	\$5,000.00	Pieza	\$5,000.00
5111000041-1	LIBRERO	1	\$4,186.00	Pieza	\$4,186.00
5111000041-10	LIBRERO #5283	1	\$8,676.80	Pieza	\$8,676.80
5111000041-11	LIBRERO #5289	1	\$8,676.80	Pieza	\$8,676.80
5111000041-12	LIBRERO #5371	1	\$8,085.20	Pieza	\$8,085.20
5111000041-13	LIBRERO #5405	1	\$7,495.00	Pieza	\$7,495.00
5111000041-14	LIBRERO #5410	1	\$8,945.92	Pieza	\$8,945.92
5111000041-3	LIBRERO	1	\$4,856.51	Pieza	\$4,856.51
5111000041-4	LIBRERO	1	\$2,940.00	Pieza	\$2,940.00
5111000041-6	LIBRERO	1	\$5,660.00	Pieza	\$5,660.00
5111000041-7	LIBRERO	1	\$5,052.96	Pieza	\$5,052.96
5111000041-8	LIBRERO ESPECIAL #5268	1	\$3,743.32	Pieza	\$3,743.32
5111000041-9	LIBRERO #5267	1	\$6,641.00	Pieza	\$6,641.00
5111000042-1	JUEGO DE 2 LOCKER #5307	1	\$3,786.24	Pieza	\$3,786.24
5111000042-2	JUEGO DE 6 LOCKER #5308	1	\$11,358.72	Pieza	\$11,358.72
5111000049-1	MESA DE CENTRO	1	\$3,800.00	Pieza	\$3,800.00
5111000052-1	MESA DE JUNTAS	1	\$22,000.00	Pieza	\$22,000.00
5111000052-3	MESA REDONDA #5345	1	\$3,580.00	Pieza	\$3,580.00
5111000052-4	MESA DE JUNTAS #5393	1	\$10,697.52	Pieza	\$10,697.52
5111000063-1	MESA	1	\$9,608.05	Pieza	\$9,608.05
5111000063-2	MESA #5411	1	\$4,280.40	Pieza	\$4,280.40
5111000063-3	MESA #5412	1	\$4,280.40	Pieza	\$4,280.40
5111000063-4	MESA #5413	1	\$4,280.40	Pieza	\$4,280.40
5111000063-5	MESA #5414	1	\$4,280.40	Pieza	\$4,280.40
5111000063-6	MESA #5415	1	\$7,099.20	Pieza	\$7,099.20
5111000063-7	MESA #5416	1	\$7,099.20	Pieza	\$7,099.20
5111000063-8	MESA #5417	1	\$7,099.20	Pieza	\$7,099.20
5111000063-9	MESA # 5418	1	\$6,380.00	Pieza	\$6,380.00
5111000071-1	PIZARRONES Y ROTAFOLIOS	1	\$4,000.00	Pieza	\$4,000.00



Usu: Angelica  
Rep: rptActivosConac1

**INSTITUTO TEMAZCALLI**  
**ESTADO DE SAN LUIS POTOSI**  
**Libro de Inventario de Bienes Muebles e Inmuebles**  
**Al 30 de abril de 2026**

Fecha y 12/may./2026  
hora de Impresión 11:39 a. m.  
Página: 5 de 19

**CIFRAS EN PESOS Y CENTAVOS**  
**(1)**

<b>NÚMERO DE INVENTARIO (2)</b>	<b>DESCRIPCIÓN (3)</b>	<b>CANTIDAD (4)</b>	<b>COSTO UNITARIO (5)</b>	<b>UNIDAD DE MEDIDA (6)</b>	<b>MONTO (7)</b>
5111000086-1	SILLA	1	\$3,299.04	Pieza	\$3,299.04
5111000086-10	SILLA #5400	1	\$3,462.41	Pieza	\$3,462.41
5111000086-11	SILLA #5401	1	\$3,462.41	Pieza	\$3,462.41
5111000086-12	SILLA #5402	1	\$3,462.42	Pieza	\$3,462.42
5111000086-13	SILLA #5403	1	\$2,335.95	Pieza	\$2,335.95
5111000086-2	SILLA	1	\$2,987.00	Pieza	\$2,987.00
5111000086-3	SILLA	1	\$3,080.00	Pieza	\$3,080.00
5111000086-4	SILLA	1	\$3,295.00	Pieza	\$3,295.00
5111000086-5	SILLA #5395	1	\$3,462.41	Pieza	\$3,462.41
5111000086-6	SILLA #5396	1	\$3,462.41	Pieza	\$3,462.41
5111000086-7	SILLA #5397	1	\$3,462.41	Pieza	\$3,462.41
5111000086-8	SILLA #5398	1	\$3,462.41	Pieza	\$3,462.41
5111000086-9	SILLA #5399	1	\$3,462.41	Pieza	\$3,462.41
5111000089-1	SOPORTE UNIVERSAL TV CON RUEDAS	1	\$3,596.00	Pieza	\$3,596.00
5111000096-1	MODULO OPERATIVO LINE SANDERS N. DE INVENTARIO 4293	1	\$35,368.71	Pieza	\$35,368.71
5111000097-1	MODULO OPERATIVO LINEA SANDERS N. DE INVENTARIO 4294	1	\$35,368.71	Pieza	\$35,368.71
5111000098-1	ARCHIVERO EN MELAMINA NO. DE INVENTARIO 4286	1	\$4,424.70	Pieza	\$4,424.70
5111000102-1	ARCHIVERO NO. INVENTARIO 5072	1	\$3,447.13	Pieza	\$3,447.13
5111000104-1	ESCRITORIO EN L HAVANO NO. DE INVENTARIO 5083	1	\$3,749.00	Pieza	\$3,749.00
5111000105-1	ESTANTE DE ACERO INOXIDABLE NO. INVENTARIO 5090	1	\$22,852.00	Pieza	\$22,852.00
5111000106-1	ESTANTE DE ACERO INOXIDABLE NO. INVENTARIO 5091	1	\$17,168.00	Pieza	\$17,168.00
5111000107-1	ESTANTE DE ACERO INOXIDABLE NO. INVENTARIO 5092	1	\$13,108.00	Pieza	\$13,108.00
5111000108-1	ESTANTE DE ACERO INOXIDABLE NO. INVENTARIO 5093	1	\$9,767.20	Pieza	\$9,767.20
5111000109-1	ESCRITORIO EN L # 5471	1	\$7,099.20	Pieza	\$7,099.20
5111000111-1	LIBRERO NO. DE INVENTARIO 5112	1	\$6,769.76	Pieza	\$6,769.76
5111000117-1	BANCA MODELO OHR 2700 NO. DE INVENTARIO 5142	1	\$3,506.68	Pieza	\$3,506.68
5111000118-1	BANCA MODELO OHR 2700 NO. DE INVENTARIO 5143	1	\$3,506.68	Pieza	\$3,506.68
5111000120-1	ARCHIVERO DE MELAMINA	1	\$3,852.50	Pieza	\$3,852.50
5111000120-10	ARCHIVERO DE MELAMINA	1	\$4,176.00	Pieza	\$4,176.00
5111000120-11	ARCHIVERO DE MELAMINA	1	\$6,619.32	Pieza	\$6,619.32



Usr: Angelica  
Rep: rptActivosConac1

**INSTITUTO TEMAZCALLI**  
**ESTADO DE SAN LUIS POTOSI**  
**Libro de Inventario de Bienes Muebles e Inmuebles**  
**Al 30 de abril de 2026**

Fecha y hora de Impresión: 12/may./2026 11:39 a. m.  
Página: 6 de 19

**CIFRAS EN PESOS Y CENTAVOS**  
**(1)**

NÚMERO DE INVENTARIO (2)	DESCRIPCIÓN (3)	CANTIDAD (4)	COSTO UNITARIO (5)	UNIDAD DE MEDIDA (6)	MONTO (7)
5111000120-2	ARCHIVERO DE MELAMINA	1	\$3,852.50	Pieza	\$3,852.50
5111000120-3	ARCHIVERO DE MELAMINA	1	\$3,438.50	Pieza	\$3,438.50
5111000120-4	ARCHIVERO DE MELAMINA	1	\$5,145.01	Pieza	\$5,145.01
5111000120-5	ARCHIVERO DE MELAMINA	1	\$4,045.70	Pieza	\$4,045.70
5111000120-6	ARCHIVERO DE MELAMINA	1	\$6,074.92	Pieza	\$6,074.92
5111000120-7	ARCHIVERO DE MELAMINA	1	\$4,715.40	Pieza	\$4,715.40
5111000120-8	ARCHIVERO DE MELAMINA	1	\$3,635.44	Pieza	\$3,635.44
5111000120-9	ARCHIVERO DE MELAMINA	1	\$3,635.44	Pieza	\$3,635.44
5111000121-1	SILLON INDIVIDUAL	1	\$4,060.00	Pieza	\$4,060.00
5111000123-1	MAMPARAS	1	\$2,814.05	Pieza	\$2,814.05
5111000123-2	MAMPARAS	1	\$2,814.05	Pieza	\$2,814.05
5111000123-3	MAMPARAS	1	\$2,953.20	Pieza	\$2,953.20
5111000123-4	MAMPARAS	1	\$3,569.60	Pieza	\$3,569.60
5111000123-5	MAMPARAS	1	\$3,763.95	Pieza	\$3,763.95
5111000123-6	MAMPARAS	1	\$3,970.68	Pieza	\$3,970.68
5111000124-1	SILLON 2 PLAZAS	1	\$3,530.50	Pieza	\$3,530.50
5111000125-1	CREDENZA EJECUTIVA	1	\$5,080.80	Pieza	\$5,080.80
5111000125-2	CREDENZA EJECUTIVA	1	\$4,826.76	Pieza	\$4,826.76
5111000125-3	CREDENZA #5387	1	\$7,795.20	Pieza	\$7,795.20
5111000125-4	CREDENZA #5407	1	\$5,151.85	Pieza	\$5,151.85
5111000125-5	CREDENZA EJECUTIVA # 5474	1	\$12,558.16	Pieza	\$12,558.16
5111000127-1	CONJUNTO EJECUTIVO	1	\$13,249.52	Pieza	\$13,249.52
5111000127-2	CONJUNTO EJECUTIVO (MESA REDONDA / 2 SILLAS ACOJINADAS)	1	\$6,948.40	Pieza	\$6,948.40
5111000129-1	MODULO TRANSPARENCIA EN ACERO INOXIDABLE #5266	1	\$8,816.00	Pieza	\$8,816.00
<b>Total Categoría:</b>		<b>1241-1</b>	<b>171</b>		<b>\$1,057,278.87</b>

**Categoría: 1241-2 Partida genérica: 511 - Muebles, Excepto de Oficina y Estantería**

5111000055-1	MESA DE TRABAJO DE METAL	1	\$23,297.02	Pieza	\$23,297.02
5111000055-2	MESA DE TRABAJO DE METAL	1	\$8,140.02	Pieza	\$8,140.02
5111000055-3	MESA DE TRABAJO DE METAL	1	\$24,637.49	Pieza	\$24,637.49
5111000055-4	MESA DE TRABAJO DE METAL	1	\$7,200.00	Pieza	\$7,200.00



Usr: Angelica  
Rep: rptActivosConac1

**INSTITUTO TEMAZCALLI**  
**ESTADO DE SAN LUIS POTOSI**  
**Libro de Inventario de Bienes Muebles e Inmuebles**  
**Al 30 de abril de 2026**

Fecha y | 12/may./2026  
hora de Impresión | 11:39 a. m.  
Página: 7 de: 19

**CIFRAS EN PESOS Y CENTAVOS**  
**(1)**

<b>NÚMERO DE INVENTARIO (2)</b>	<b>DESCRIPCIÓN (3)</b>	<b>CANTIDAD (4)</b>	<b>COSTO UNITARIO (5)</b>	<b>UNIDAD DE MEDIDA (6)</b>	<b>MONTO (7)</b>
5111000119-1	JUEGO DE SALA NO. DE INVENTARIO 5182	1	\$27,840.00	Pieza	\$27,840.00
5121000007-1	SOFA	1	\$4,616.80	Pieza	\$4,616.80
5121000007-2	SOFA	1	\$3,294.40	Pieza	\$3,294.40
5121000008-1	MUEBLES DE COCINA EN ACERO INOXIDABLE NO. DE INVENTARIO 5147	1	\$216,100.67	Pieza	\$216,100.67
5121000010-1	SALA	1	\$9,200.00	Pieza	\$9,200.00
5121000010-2	SALA	1	\$7,475.00	Pieza	\$7,475.00
5121000010-3	SALA	1	\$10,800.00	Pieza	\$10,800.00
5121000010-4	SALA	1	\$22,272.00	Pieza	\$22,272.00
5121000010-6	JUEGO DE SALA #5343	1	\$9,000.00	Pieza	\$9,000.00
5121000011-1	REPISAS ACERO INOXIDABLE	1	\$8,974.98	Pieza	\$8,974.98
5121000012-1	GUARDARROPA	1	\$15,000.00	Pieza	\$15,000.00
<b>Total Categoría: 1241-2</b>		<b>15</b>			<b>\$397,848.38</b>
<b>Categoría: 1241-3 Partida genérica: 515 - Equipo de Cómputo y de Tecnologías de la Información</b>					
5151000030-1	EQUIPO MULTIMEDIA (CD-ROM, TARJETA DE SONIDO Y BOCINAS)	1	\$4,500.00	Pieza	\$4,500.00
5151000030-2	EQUIPO MULTIMEDIA (CD-ROM, TARJETA DE SONIDO Y BOCINAS)	1	\$4,500.00	Pieza	\$4,500.00
5151000038-1	IMPRESORA DE MATRIZ DE IMPACTO	1	\$6,310.40	Pieza	\$6,310.40
5151000044-1	IMPRESORA	1	\$8,978.78	Pieza	\$8,978.78
5151000044-10	IMPRESORA	1	\$5,595.00	Pieza	\$5,595.00
5151000044-11	IMPRESORA	1	\$3,895.00	Pieza	\$3,895.00
5151000044-12	IMPRESORA	1	\$3,199.00	Pieza	\$3,199.00
5151000044-14	IMPRESORA #5340	1	\$4,552.00	Pieza	\$4,552.00
5151000044-3	IMPRESORA	1	\$3,025.00	Pieza	\$3,025.00
5151000044-6	IMPRESORA	1	\$4,197.40	Pieza	\$4,197.40
5151000044-7	IMPRESORA	1	\$3,368.20	Pieza	\$3,368.20
5151000044-8	IMPRESORA	1	\$5,365.00	Pieza	\$5,365.00
5151000044-9	IMPRESORA	1	\$5,365.00	Pieza	\$5,365.00
5151000052-1	LAN SWITCH -CONMUTADOR DE DATOS-	1	\$7,588.95	Pieza	\$7,588.95
5151000052-2	LAN SWITCH -CONMUTADOR DE DATOS-	1	\$7,588.95	Pieza	\$7,588.95
5151000066-10	MICROCOMPUTADORA PORTATIL -- LAPTOP--	1	\$5,500.00	Pieza	\$5,500.00
5151000066-12	MICROCOMPUTADORA PORTATIL -- LAPTOP--	1	\$8,983.04	Pieza	\$8,983.04



Usu: Angelica  
Rep: rptActivosConac1

**INSTITUTO TEMAZCALLI**  
**ESTADO DE SAN LUIS POTOSI**  
**Libro de Inventario de Bienes Muebles e Inmuebles**  
**Al 30 de abril de 2026**

Fecha y 12/may./2026  
hora de Impresión 11:39 a. m.  
Página: 8 de: 19

**CIFRAS EN PESOS Y CENTAVOS**  
(1)

<b>NÚMERO DE INVENTARIO (2)</b>	<b>DESCRIPCIÓN (3)</b>	<b>CANTIDAD (4)</b>	<b>COSTO UNITARIO (5)</b>	<b>UNIDAD DE MEDIDA (6)</b>	<b>MONTO (7)</b>
5151000066-14	MICROCOMPUTADORA PORTATIL -- LAPTOP--	1	\$8,983.04	Pieza	\$8,983.04
5151000066-15	MICROCOMPUTADORA PORTATIL -- LAPTOP--	1	\$8,983.04	Pieza	\$8,983.04
5151000066-16	MICROCOMPUTADORA PORTATIL -- LAPTOP--	1	\$8,983.04	Pieza	\$8,983.04
5151000066-18	LAPTOP #5333	1	\$9,295.00	Pieza	\$9,295.00
5151000066-19	MICROCOMPUTADORA PORTATIL -- LAPTOP-- # 5470	1	\$6,999.00	Pieza	\$6,999.00
5151000066-3	MICROCOMPUTADORA PORTATIL -- LAPTOP--	1	\$5,672.40	Pieza	\$5,672.40
5151000066-4	MICROCOMPUTADORA PORTATIL -- LAPTOP--	1	\$5,672.40	Pieza	\$5,672.40
5151000066-5	MICROCOMPUTADORA PORTATIL -- LAPTOP--	1	\$9,487.50	Pieza	\$9,487.50
5151000066-6	MICROCOMPUTADORA PORTATIL -- LAPTOP--	1	\$6,958.84	Pieza	\$6,958.84
5151000066-7	MICROCOMPUTADORA PORTATIL -- LAPTOP--	1	\$10,499.00	Pieza	\$10,499.00
5151000066-8	MICROCOMPUTADORA PORTATIL -- LAPTOP--	1	\$10,587.00	Pieza	\$10,587.00
5151000066-9	MICROCOMPUTADORA PORTATIL -- LAPTOP--	1	\$10,499.00	Pieza	\$10,499.00
5151000067-2	MICROCOMPUTADORA	1	\$4,230.84	Pieza	\$4,230.84
5151000067-3	MICROCOMPUTADORA	1	\$4,999.01	Pieza	\$4,999.01
5151000067-5	MICROCOMPUTADORA	1	\$4,999.01	Pieza	\$4,999.01
5151000067-6	MICROCOMPUTADORA	1	\$4,999.01	Pieza	\$4,999.01
5151000069-1	MINICOMPUTADORA	1	\$5,377.00	Pieza	\$5,377.00
5151000069-2	MINICOMPUTADORA	1	\$4,600.00	Pieza	\$4,600.00
5151000069-4	MINICOMPUTADORA	1	\$5,985.00	Pieza	\$5,985.00
5151000069-6	MINICOMPUTADORA	1	\$3,000.00	Pieza	\$3,000.00
5151000069-7	MINICOMPUTADORA	1	\$4,380.00	Pieza	\$4,380.00
5151000069-8	MINICOMPUTADORA # INVENTARIO 5286	1	\$5,101.68	Pieza	\$5,101.68
5151000069-9	MINICOMPUTADORA #5330	1	\$8,200.00	Pieza	\$8,200.00
5151000072-1	NO-BREAK	1	\$5,036.72	Pieza	\$5,036.72
5151000085-1	SCANNER	1	\$3,392.50	Pieza	\$3,392.50
5151000089-1	SERVIDOR	1	\$34,354.97	Pieza	\$34,354.97
5151000089-2	SERVIDOR INFORMATICO #5392	1	\$46,107.68	Pieza	\$46,107.68
5151000104-1	TARJETA DE EXTENSIÓN DIGITAL	1	\$8,993.48	Pieza	\$8,993.48
5151000125-1	COMPUTADORA DE ESCRITORIO NO. DE INV. 4263	1	\$9,327.20	Pieza	\$9,327.20
5151000126-1	COMPUTADORA DE ESCRITORIO NO. DE INV. 4262	1	\$9,327.20	Pieza	\$9,327.20



Usu: Angelica  
Rep: rptActivosConac1

**INSTITUTO TEMAZCALLI**  
**ESTADO DE SAN LUIS POTOSI**  
**Libro de Inventario de Bienes Muebles e Inmuebles**  
**Al 30 de abril de 2026**

Fecha y hora de Impresión | 12/may./2026 11:39 a. m.  
Página: 9 de: 19

**CIFRAS EN PESOS Y CENTAVOS**  
**(1)**

<b>NÚMERO DE INVENTARIO (2)</b>	<b>DESCRIPCIÓN (3)</b>	<b>CANTIDAD (4)</b>	<b>COSTO UNITARIO (5)</b>	<b>UNIDAD DE MEDIDA (6)</b>	<b>MONTO (7)</b>
5151000127-1	COMPUTADORA DE ESCRITORIO NO. DE INV. 4265	1	\$10,927.20	Pieza	\$10,927.20
5151000128-1	COMPUTADORA DE ESCRITORIO NO. DE INV. 4266	1	\$10,927.20	Pieza	\$10,927.20
5151000129-1	COMPUTADORA DE ESCRITORIO NO. DE INV. 4261	1	\$9,327.20	Pieza	\$9,327.20
5151000130-1	COMPUTADORA DE ESCRITORIO NO. DE INV. 4264	1	\$10,927.20	Pieza	\$10,927.20
5151000130-2	COMPUTADORA DE ESCRITORIO NO. DE INV. 5457	1	\$17,156.40	Pieza	\$17,156.40
5151000130-4	COMPUTADORA DE ESCRITORIO NO. DE INV. 5456	1	\$17,156.40	Pieza	\$17,156.40
5151000131-1	UNIDAD DE RESPALDO NO. DE INVENTARIO 4277	1	\$3,984.74	Pieza	\$3,984.74
5151000132-1	IMAC 21.5" NO. DE INVENTARIO 4278	1	\$19,236.35	Pieza	\$19,236.35
5151000133-1	IMPRESORA MULTIFUNCIONAL HP M425DN NO. INVENTARIO 4306	1	\$5,922.96	Pieza	\$5,922.96
5151000143-1	LAPTOP TOSHIBA L55-B5390SM NO. INVENTARIO 5069	1	\$8,999.00	Pieza	\$8,999.00
5151000144-1	COMPUTADORA LENOVO AIO C260 NO. INVENTARIO 5068	1	\$5,999.00	Pieza	\$5,999.00
5151000146-1	COMPUTADORA HP MOD. 400SFF NO. INVENTARIO 5079	1	\$11,749.00	Pieza	\$11,749.00
5151000147-1	COMPUTADORA HP MOD. 400SFF NO. INVENTARIO 5080	1	\$11,749.00	Pieza	\$11,749.00
5151000148-1	LAPTOP TOSHIBA L50D-ASP5365WN NO. INVENTARIO 5086	1	\$10,431.88	Pieza	\$10,431.88
5151000150-1	FORTINET NO. INVENTARIO 5095	1	\$17,350.43	Pieza	\$17,350.43
5151000151-1	IMPRESORA LASER A COLOR NO. INV. 5104	1	\$4,921.88	Pieza	\$4,921.88
5151000154-1	COMPUTADORA PORTATIL (LAPTOP) No. INV. 5123 MOD G60-80	1	\$8,863.27	Pieza	\$8,863.27
5151000155-1	COMPUTADORA ALL IN ONE NUM. INV. 5136	1	\$7,497.99	Pieza	\$7,497.99
5151000157-1	COMPUTADORA DE ESCRITORIO NO. DE INVENTARIO 5157	1	\$6,395.00	Pieza	\$6,395.00
5151000158-1	COMPUTADORA DE ESCRITORIO NO. DE INVENTARIO 5158	1	\$6,395.00	Pieza	\$6,395.00
5151000159-1	COMPUTADORA DE ESCRITORIO NO. DE INVENTARIO 5159	1	\$6,395.00	Pieza	\$6,395.00
5151000160-1	TABLETA DIGITALIZADORA NUM INV. 5171	1	\$8,499.00	Pieza	\$8,499.00
5151000161-1	TABLETA DIGITALIZADORA MINI NUM INV 5172	1	\$5,699.00	Pieza	\$5,699.00
5151000162-1	TABLETA DIGITALIZADORA MINI NUM INV 5173	1	\$5,699.00	Pieza	\$5,699.00
5151000163-1	TABLETA DIGITALIZADORA MINI NUM INV. 5174	1	\$5,699.00	Pieza	\$5,699.00
5151000164-1	TABLETA DIGITALIZADORA NUM INV 5175	1	\$8,499.00	Pieza	\$8,499.00
5151000165-1	TABLETA DIGITALIZADORA NUM INV 5176	1	\$8,499.00	Pieza	\$8,499.00
5151000167-1	MONITOR	1	\$3,149.00	Pieza	\$3,149.00
5151000167-3	MONITOR # 5463	1	\$3,063.00	Pieza	\$3,063.00
5151000167-4	MONITOR # 5473	1	\$3,988.00	Pieza	\$3,988.00



Usr: Angelica  
Rep: rptActivosConac1

**INSTITUTO TEMAZCALLI**  
**ESTADO DE SAN LUIS POTOSI**  
**Libro de Inventario de Bienes Muebles e Inmuebles**  
**Al 30 de abril de 2026**

Fecha y hora de Impresión | 12/may./2026  
11:39 a. m.  
Página: 10 de: 19

**CIFRAS EN PESOS Y CENTAVOS**  
**(1)**

<b>NÚMERO DE INVENTARIO (2)</b>	<b>DESCRIPCIÓN (3)</b>	<b>CANTIDAD (4)</b>	<b>COSTO UNITARIO (5)</b>	<b>UNIDAD DE MEDIDA (6)</b>	<b>MONTO (7)</b>
5151000168-1	AMPLIFICADOR	1	\$3,500.00	Pieza	\$3,500.00
5151000168-2	AMPLIFICADOR	1	\$4,400.00	Pieza	\$4,400.00
5151000169-1	MODULADOR PARA MICROFONOS	1	\$3,500.00	Pieza	\$3,500.00
5151000170-1	TOMA TURNO	1	\$3,120.40	Pieza	\$3,120.40
5151000171-1	MONITOR DE PANTALLA TACTIL	1	\$5,695.00	Pieza	\$5,695.00
5151000171-2	MONITOR # 5462	1	\$3,004.40	Pieza	\$3,004.40
5151000171-3	MONITOR # 5468	1	\$3,468.40	Pieza	\$3,468.40
5151000172-1	COMPUTADORA	1	\$4,495.00	Pieza	\$4,495.00
5151000172-10	COMPUTADORA #5380	1	\$5,421.00	Pieza	\$5,421.00
5151000172-11	COMPUTADORA #5381	1	\$5,421.00	Pieza	\$5,421.00
5151000172-12	COMPUTADORA #5382	1	\$5,421.00	Pieza	\$5,421.00
5151000172-13	COMPUTADORA #5383	1	\$5,421.00	Pieza	\$5,421.00
5151000172-14	COMPUTADORA #5384	1	\$5,421.00	Pieza	\$5,421.00
5151000172-15	COMPUTADORA #5385	1	\$5,421.00	Pieza	\$5,421.00
5151000172-16	COMPUTADORA #5386	1	\$26,387.68	Pieza	\$26,387.68
5151000172-17	COMPUTADORA #5426	1	\$9,510.84	Pieza	\$9,510.84
5151000172-18	COMPUTADORA DE ESCRITORIO XTREME AMD RYZEN	1	\$23,780.00	Pieza	\$23,780.00
5151000172-2	COMPUTADORA	1	\$14,525.00	Pieza	\$14,525.00
5151000172-3	COMPUTADORA #5272	1	\$12,999.00	Pieza	\$12,999.00
5151000172-4	COMPUTADORA #5301	1	\$12,756.52	Pieza	\$12,756.52
5151000172-5	COMPUTADORA #5331	1	\$6,062.63	Pieza	\$6,062.63
5151000172-6	COMPUTADORA #5376	1	\$5,421.00	Pieza	\$5,421.00
5151000172-7	COMPUTADORA #5377	1	\$5,421.00	Pieza	\$5,421.00
5151000172-8	COMPUTADORA #5378	1	\$5,421.00	Pieza	\$5,421.00
5151000172-9	COMPUTADORA #5379	1	\$5,421.00	Pieza	\$5,421.00
5151000173-1	ESCANER #5309	1	\$5,355.72	Pieza	\$5,355.72
5151000173-2	ESCANER #5351	1	\$5,675.00	Pieza	\$5,675.00
5151000173-3	ESCANER # 5477	1	\$17,600.00	Pieza	\$17,600.00
5151000174-1	COMPUTADORA DE ESCRITORIO NO. DE INV. 5441	1	\$19,824.40	Pieza	\$19,824.40
5151000175-1	LAPTOP DELL NO. INVENTARIO 5242	1	\$22,620.00	Pieza	\$22,620.00



**INSTITUTO TEMAZCALLI**  
**ESTADO DE SAN LUIS POTOSI**  
**Libro de Inventario de Bienes Muebles e Inmuebles**  
**Al 30 de abril de 2026**

Usu: Angelica  
 Rep: rptActivosConac1

Fecha y hora de Impresión | 12/may./2026 11:39 a. m.  
 Página: 11 de: 19

**CIFRAS EN PESOS Y CENTAVOS**  
(1)

NÚMERO DE INVENTARIO (2)	DESCRIPCIÓN (3)	CANTIDAD (4)	COSTO UNITARIO (5)	UNIDAD DE MEDIDA (6)	MONTO (7)
5151000176-1	MICROCOMPUTADORA PORTATIL LAPTOP # 5461	1	\$13,548.00	Pieza	\$13,548.00
5151000177-1	COMPUTADORA PORTATIL NO. INV 5478 SERIE B3248R3	1	\$9,990.00	Pieza	\$9,990.00
5151000178-1	IMPRESION MULTIFUNCIONAL HP M479DW NO. INVENTARIO 5479	1	\$13,500.00	Pieza	\$13,500.00
5151000179-1	COMPUTADORA PORTATIL NO. INV 5480 SERIE 5QG95R3	1	\$9,990.00	Pieza	\$9,990.00
5151000180-1	COMPUTADORA PORTATIL NO INV 5481 SERIE 3P5Z5R3	1	\$9,990.00	Pieza	\$9,990.00
5151000181-1	COMPUTADORA DE ESCRITORIO HP NO. DE INV 5483	1	\$16,210.00	Pieza	\$16,210.00
5151000182-1	MONITOR LG 24" NO. INVENTARIO 5482	1	\$3,300.00	Pieza	\$3,300.00
5151000183-1	COMPUTADORA DE ESCRITORIO NO. DE INV, 5484	1	\$16,210.00	Pieza	\$16,210.00
5151000184-1	Monitor 24 pulgadas LG No. de Inv. 5485	1	\$3,300.00	Pieza	\$3,300.00
5151000185-1	CPU (COMPUTADORA CON PROCESADOR Y MEMORIA RAM)	1	\$4,638.84	Pieza	\$4,638.84
5151000185-2	CPU (COMPUTADORA CON PROCESADOR Y MEMORIA RAM)	1	\$8,784.67	Pieza	\$8,784.67
5151000185-3	CPU MINI DELL POTIPLEX 3060	1	\$5,104.00	Pieza	\$5,104.00
<b>Total Categoría: 1241-3</b>		<b>119</b>			<b>\$1,009,703.88</b>

**Categoría: 1241-9 Partida genérica: 511 - Otros Mobiliarios y Equipos de Administración**

5111000126-1	MESA PRESIDIUM	1	\$4,560.00	Pieza	\$4,560.00
5191000007-1	ASPIRADORA # 5365	1	\$5,891.76	Pieza	\$5,891.76
5191000012-1	CAJA FUERTE	1	\$3,299.00	Pieza	\$3,299.00
5191000036-1	CONGELADOR	1	\$6,675.22	Pieza	\$6,675.22
5191000040-2	COPIADORA	1	\$11,600.00	Pieza	\$11,600.00
5191000040-3	COPIADORA #5406	1	\$14,850.00	Pieza	\$14,850.00
5191000056-1	ENMICADORA	1	\$5,012.07	Pieza	\$5,012.07
5191000066-1	ESTUFA COCINA (GAS O ELÉCTRICA)	1	\$11,000.00	Pieza	\$11,000.00
5191000075-1	GABINETE FREGADERO	1	\$6,844.00	Pieza	\$6,844.00
5191000093-1	LAVABAMANOS DE ACERO INOXIDABLE #5433	1	\$9,860.00	Pieza	\$9,860.00
5191000093-2	LAVABAMANOS DE ACERO INOXIDABLE #5434	1	\$9,860.00	Pieza	\$9,860.00
5191000152-1	REFRIGERADOR (COCINA)	1	\$3,500.00	Pieza	\$3,500.00
5191000152-3	REFRIGERADOR (COCINA)	1	\$2,997.00	Pieza	\$2,997.00
5191000156-1	RELOJ CHECADOR	1	\$15,844.44	Pieza	\$15,844.44
5191000156-2	RELOJ CHECADOR	1	\$4,639.00	Pieza	\$4,639.00
5191000156-3	RELOJ DE HUELLA DIGITAL PARA CONTROL DE ASISTENCIA #5282	1	\$14,800.21	Pieza	\$14,800.21



Usu: Angelica  
Rep: rptActivosConac1

**INSTITUTO TEMAZCALLI**  
**ESTADO DE SAN LUIS POTOSI**  
**Libro de Inventario de Bienes Muebles e Inmuebles**  
**Al 30 de abril de 2026**

Fecha y 12/may./2026  
hora de Impresión 11:39 a. m.  
Página: 12 de: 19

**CIFRAS EN PESOS Y CENTAVOS**  
**(1)**

NÚMERO DE INVENTARIO (2)	DESCRIPCIÓN (3)	CANTIDAD (4)	COSTO UNITARIO (5)	UNIDAD DE MEDIDA (6)	MONTO (7)
5191000164-1	SECADOR ELÉCTRICO MANOS	1	\$4,830.00	Pieza	\$4,830.00
5191000198-1	ENGARGOLADORA MAXI-WIRE NO. INVENTARIO 5100	1	\$2,999.01	Pieza	\$2,999.01
5191000208-1	HORNO DE MICROONDAS 1.2 MENU MASTER NO. INV. 5151	1	\$16,314.75	Pieza	\$16,314.75
5191000209-1	ESTUFA ACERO INOXIDABLE NUM INVEN. 5155	1	\$27,015.24	Pieza	\$27,015.24
5191000223-1	CARRO DE LIMPIEZA NUM. INV. 5170	1	\$4,836.00	Pieza	\$4,836.00
5191000224-1	TRITURADORA DE PAPEL	1	\$3,524.25	Pieza	\$3,524.25
5191000227-1	DUPLICADOR COPIADORA	1	\$56,422.39	Pieza	\$56,422.39
5191000228-1	BOTE BASURA	1	\$4,500.00	Pieza	\$4,500.00
5191000229-1	KIT CIRCUITO CERRADO CAMARAS DE SEGURIDAD #5342	1	\$14,937.93	Pieza	\$14,937.93
5191000230-1	KIT CAMARAS DE SEGURIDAD 16 CANALES BALA NUM INV. 5440	1	\$29,034.08	Pieza	\$29,034.08
	<b>Total Categoría:</b>	<b>1241-9</b>	<b>26</b>		<b>\$295,646.35</b>
	<b>Total Grupo:</b>	<b>1241</b>	<b>331</b>		<b>\$2,760,477.48</b>

**Grupo: 1242**

**Categoría: 1242-1 Partida genérica: 521 - Equipos y Aparatos Audiovisuales**

5211000015-1	BOCINA	1	\$3,499.00	Pieza	\$3,499.00
5211000041-1	EQUIPO MODULAR	1	\$2,999.01	Pieza	\$2,999.01
5211000049-1	MICRÓFONO #5368	1	\$5,420.00	Pieza	\$5,420.00
5211000049-2	MICRÓFONO #5369	1	\$5,420.00	Pieza	\$5,420.00
5211000049-3	MICRÓFONO #5370	1	\$5,419.99	Pieza	\$5,419.99
5211000060-1	PANTALLA PROYECTOR	1	\$5,104.00	Pieza	\$5,104.00
5211000086-1	TELEVISIÓN	1	\$4,500.00	Pieza	\$4,500.00
5211000086-4	TELEVISIÓN	1	\$12,999.00	Pieza	\$12,999.00
5211000086-5	TELEVISIÓN	1	\$8,999.00	Pieza	\$8,999.00
5211000086-7	TELEVISIÓN # 5299	1	\$26,999.00	Pieza	\$26,999.00
5211000096-1	PROYECTOR EPSON POWER LITE S31 NO. INV. 5152	1	\$6,902.00	Pieza	\$6,902.00
5211000097-1	TELEVISION LED 55" MARCA SAMSUNG NO. DE INVENTARIO 5177	1	\$12,999.00	Pieza	\$12,999.00
5211000098-1	PROYECTOR	1	\$13,238.25	Pieza	\$13,238.25
5211000098-2	PROYECTOR	1	\$10,367.00	Pieza	\$10,367.00
5211000098-3	PROYECTOR	1	\$6,264.00	Pieza	\$6,264.00



Usu: Angelica  
Rep: rptActivosConac1

**INSTITUTO TEMAZCALLI**  
**ESTADO DE SAN LUIS POTOSI**  
**Libro de Inventario de Bienes Muebles e Inmuebles**  
**Al 30 de abril de 2026**

Fecha y hora de Impresión | 12/may./2026  
11:39 a. m.  
Página: 13 de: 19

**CIFRAS EN PESOS Y CENTAVOS**  
**(1)**

<b>NÚMERO DE INVENTARIO (2)</b>	<b>DESCRIPCIÓN (3)</b>	<b>CANTIDAD (4)</b>	<b>COSTO UNITARIO (5)</b>	<b>UNIDAD DE MEDIDA (6)</b>	<b>MONTO (7)</b>
5211000098-4	PROYECTOR	1	\$6,264.00	Pieza	\$6,264.00
5211000098-5	PROYECTOR	1	\$10,311.11	Pieza	\$10,311.11
5211000099-4	CONCENTRADOR DVR Y DISCO DURO #5277	1	\$6,972.97	Pieza	\$6,972.97
5211000099-5	CONCENTRADOR DVR Y DISCO DURO #5278	1	\$6,972.96	Pieza	\$6,972.96
5211000100-1	PROYECTOR #5263	1	\$12,572.08	Pieza	\$12,572.08
5211000101-1	TELEVISION TELEVISION UHD 4K LG NUMERO INVENTARIO 5439	1	\$14,261.25	Pieza	\$14,261.25
<b>Total Categoría: 1242-1</b>		<b>21</b>			<b>\$188,483.62</b>
<b>Categoría: 1242-2 Partida genérica: 522 - Aparatos Deportivos</b>					
5221000010-1	GIMNASIO UNIVERSAL	1	\$13,800.00	Pieza	\$13,800.00
5221000016-1	PRESIÓN DE PIERNAS.-EJERCITAR PIERNAS	1	\$3,121.39	Pieza	\$3,121.39
5221000023-1	BICICLETA ESTACIONARIA FIJA NO. INVENTARIO 5063	1	\$6,008.80	Pieza	\$6,008.80
5221000024-1	BICICLETA ESTACIONARIA FIJA NO. INVENTARIO 5064	1	\$6,008.80	Pieza	\$6,008.80
5221000025-1	BICICLETA ESTACIONARIA FIJA NO. INVENTARIO 5065	1	\$6,008.80	Pieza	\$6,008.80
5221000026-1	BICICLETA ESTACIONARIA FIJA NO. INVENTARIO 5066	1	\$6,008.80	Pieza	\$6,008.80
5221000027-1	BICICLETA ESTACIONARIA FIJA NO. INVENTARIO 5067	1	\$6,008.80	Pieza	\$6,008.80
5221000028-1	BICICLETA SPINN	1	\$2,875.00	Pieza	\$2,875.00
5221000028-2	BICICLETA SPINN	1	\$2,875.00	Pieza	\$2,875.00
5221000028-3	BICICLETA SPINN	1	\$2,875.00	Pieza	\$2,875.00
5221000028-4	BICICLETA SPINN	1	\$14,526.46	Pieza	\$14,526.46
<b>Total Categoría: 1242-2</b>		<b>11</b>			<b>\$70,116.85</b>
<b>Categoría: 1242-3 Partida genérica: 523 - Cámaras Fotográficas y de Video</b>					
5231000010-1	CAMARA DE VIDEO DIGITAL # 5458	1	\$37,700.00	Pieza	\$37,700.00
5231000013-1	CÁMARA FOTOGRÁFICA	1	\$8,901.00	Pieza	\$8,901.00
5231000029-1	LENTE	1	\$13,439.30	Pieza	\$13,439.30
5231000053-1	ESTABILIZADOR DE CAMARA # 5459	1	\$6,380.00	Pieza	\$6,380.00
5231000058-1	CAMARA FOTOGRAFICA NIKON NO. DE INVENTARIO 5113	1	\$8,999.00	Pieza	\$8,999.00
<b>Total Categoría: 1242-3</b>		<b>5</b>			<b>\$75,419.30</b>
<b>Categoría: 1242-9 Partida genérica: 529 - Otro Mobiliario y Equipo Educativo y Recreativo</b>					
5291000124-1	KIT DE BEBES AFECTADOS POR DROGAS No. INV. 5096	1	\$19,952.00	Pieza	\$19,952.00
5291000125-1	BOTARGA NO. DE INVENTARIO 5154	1	\$30,727.24	Pieza	\$30,727.24



Usr: Angelica  
Rep: rptActivosConac1

**INSTITUTO TEMAZCALLI**  
**ESTADO DE SAN LUIS POTOSI**  
**Libro de Inventario de Bienes Muebles e Inmuebles**  
**Al 30 de abril de 2026**

Fecha y hora de Impresión | 12/may./2026 11:39 a. m.  
Página: 14 de 19

**CIFRAS EN PESOS Y CENTAVOS**  
**(1)**

NÚMERO DE INVENTARIO (2)	DESCRIPCIÓN (3)	CANTIDAD (4)	COSTO UNITARIO (5)	UNIDAD DE MEDIDA (6)	MONTO (7)
5291000126-1	MÓDULO CURVO DE INFORMACION	1	\$6,728.00	Pieza	\$6,728.00
5291000126-2	MÓDULO CURVO DE INFORMACION	1	\$6,496.00	Pieza	\$6,496.00
5291000126-3	STAND DE NEGOCIOS	1	\$34,087.99	Pieza	\$34,087.99
5291000127-1	BEBE AFECTADO POR DROGAS	1	\$8,352.00	Pieza	\$8,352.00
5291000127-2	BEBE AFECTADO POR DROGAS	1	\$8,352.00	Pieza	\$8,352.00
5291000128-1	EQUIPO EDUCATIVO DE SEXUALIDAD	1	\$7,753.00	Pieza	\$7,753.00
5291000129-1	PAQUETE DE LENTES PARA LA SIMULACION DE CONSECUENCIAS POR EL CONSUMO DE ALCOHOL #5300	1	\$21,704.76	Pieza	\$21,704.76
5291000130-1	JUEGO DE MESA Y 2 SILLAS #5334	1	\$3,419.68	Pieza	\$3,419.68
5291000130-2	JUEGO DE MESA Y 2 SILLAS #5335	1	\$3,419.68	Pieza	\$3,419.68
5291000130-3	JUEGO DE MESA Y 2 SILLAS #5336	1	\$3,419.68	Pieza	\$3,419.68
5291000130-4	JUEGO DE MESA Y 2 SILLAS #5337	1	\$3,419.68	Pieza	\$3,419.68
5291000130-5	JUEGO DE MESA Y 2 SILLAS #5338	1	\$3,419.68	Pieza	\$3,419.68
<b>Total Categoría:</b>		<b>1242-9</b>	<b>14</b>		<b>\$161,251.39</b>
<b>Total Grupo:</b>		<b>1242</b>	<b>51</b>		<b>\$495,271.16</b>

**Grupo: 1243**

**Categoría: 1243-1 Partida genérica: 531 - Equipo Médico y de Laboratorio**

5311000065-1	CARRO PORTA-HISTORIAS CLÍNICAS	1	\$3,132.00	Pieza	\$3,132.00
5311000120-1	ESTERILIZADORES	1	\$4,143.10	Pieza	\$4,143.10
5311000188-1	MESA EXPLORACIÓN	1	\$3,800.00	Pieza	\$3,800.00
5311000212-1	MICROSCOPIOS	1	\$5,701.30	Pieza	\$5,701.30
5311000276-2	CONGELADOR TORREY HORIZONTAL- 7 PC	1	\$4,690.00	Pieza	\$4,690.00
5311000277-1	VITRINA DOBLE HAMILTON NO. DE INVENTARIO 4298	1	\$3,557.72	Pieza	\$3,557.72
5311000282-1	MESA DE EXPLORACION NO. DE INVENTARIO 4303	1	\$4,268.00	Pieza	\$4,268.00
5311000285-1	ALCOHOLIMETRO DIGITAL ALCOBLOW NO. DE INVENTARIO 5114	1	\$11,522.28	Pieza	\$11,522.28
5311000286-1	ALCOHOLIMETRO DIGITAL AT7000 NO. DE INVENTARIO 5115	1	\$10,996.80	Pieza	\$10,996.80
5311000288-1	VITRINA PARA CONSULTORIO	1	\$3,238.33	Pieza	\$3,238.33
5311000288-2	VITRINA PARA CONSULTORIO	1	\$3,238.33	Pieza	\$3,238.33
5311000289-1	BASCULA	1	\$2,875.00	Pieza	\$2,875.00
5311000289-2	BASCULA	1	\$7,600.00	Pieza	\$7,600.00



Usu: Angelica  
Rep: rptActivosConac1

**INSTITUTO TEMAZCALLI**  
**ESTADO DE SAN LUIS POTOSI**  
**Libro de Inventario de Bienes Muebles e Inmuebles**  
**Al 30 de abril de 2026**

Fecha y hora de Impresión | 12/may./2026  
11:39 a. m.  
Página: 15 de: 19

**CIFRAS EN PESOS Y CENTAVOS**  
**(1)**

NÚMERO DE INVENTARIO (2)	DESCRIPCIÓN (3)	CANTIDAD (4)	COSTO UNITARIO (5)	UNIDAD DE MEDIDA (6)	MONTO (7)
5311000289-3	BASCULA	1	\$42,576.64	Pieza	\$42,576.64
5311000289-4	BASCULA # 5472	1	\$3,489.00	Pieza	\$3,489.00
5311000290-1	MEDIDOR DE TEMPERATURA	1	\$3,794.36	Pieza	\$3,794.36
5311000291-1	UNIDAD DE ESTIMULACION MAGNETICA TRANSCRANEAL DE PULSO #5453	1	\$286,433.00	Pieza	\$286,433.00
5321000003-1	ALCOHOLÍMETRO	1	\$3,082.12	Pieza	\$3,082.12
<b>Total Categoría:</b>		<b>1243-1</b>	<b>18</b>		<b>\$408,137.98</b>

**Categoría: 1243-2 Partida genérica: 531 - Instrumental Médico y de Laboratorio**

5311000287-1	ESTUCHE DE DIAGNOSTICO	1	\$5,820.33	Pieza	\$5,820.33
5321000511-1	SILLA RUEDAS	1	\$4,521.68	Pieza	\$4,521.68
<b>Total Categoría:</b>		<b>1243-2</b>	<b>2</b>		<b>\$10,342.01</b>
<b>Total Grupo:</b>		<b>1243</b>	<b>20</b>		<b>\$418,479.99</b>

**Grupo: 1244**

**Categoría: 1244-1 Partida genérica: 541 - Vehículos y Equipo Terrestre**

5411000002-1	AUTOMOVILES	1	\$67,500.00	Pieza	\$67,500.00
5411000002-2	AUTOMOVILES	1	\$64,811.00	Pieza	\$64,811.00
5411000002-3	AUTOMOVILES	1	\$147,054.00	Pieza	\$147,054.00
5411000005-1	CAMIONETAS DE CARGA LIGERA	1	\$218,344.00	Pieza	\$218,344.00
5411000008-1	MINIVANS	1	\$52,500.00	Pieza	\$52,500.00
5411000008-2	MINIVANS	1	\$208,902.01	Pieza	\$208,902.01
5411000011-1	CAMIONETA TOYOTA AVANZA 2019 #5339	1	\$274,700.00	Pieza	\$274,700.00
<b>Total Categoría:</b>		<b>1244-1</b>	<b>7</b>		<b>\$1,033,811.01</b>
<b>Total Grupo:</b>		<b>1244</b>	<b>7</b>		<b>\$1,033,811.01</b>

**Grupo: 1246**

**Categoría: 1246-4 Partida genérica: 564 - Sistemas de Aire Acondicionado, Calefacción y de Refrigeración Industrial y Comercial**

5641000002-1	MINISPLIT	1	\$9,048.00	Pieza	\$9,048.00
5641000002-2	MINISPLIT	1	\$8,468.00	Pieza	\$8,468.00
5641000002-3	MINISPLIT	1	\$8,468.00	Pieza	\$8,468.00
5641000002-4	MINISPLIT	1	\$16,100.80	Pieza	\$16,100.80



Usr: Angelica  
Rep: rptActivosConac1

**INSTITUTO TEMAZCALLI**  
**ESTADO DE SAN LUIS POTOSI**  
**Libro de Inventario de Bienes Muebles e Inmuebles**  
**Al 30 de abril de 2026**

Fecha y hora de Impresión | 12/may./2026 11:39 a. m.  
Página: 16 de: 19

**CIFRAS EN PESOS Y CENTAVOS**  
**(1)**

<b>NÚMERO DE INVENTARIO (2)</b>	<b>DESCRIPCIÓN (3)</b>	<b>CANTIDAD (4)</b>	<b>COSTO UNITARIO (5)</b>	<b>UNIDAD DE MEDIDA (6)</b>	<b>MONTO (7)</b>
564100002-5	MINISPLIT	1	\$16,100.80	Pieza	\$16,100.80
564100002-6	MINISPLIT	1	\$25,000.00	Pieza	\$25,000.00
564100002-8	MINISPLIT #5389	1	\$7,950.00	Pieza	\$7,950.00
564100003-1	MINISPLIT MARCA MIRAGE 22OV NO. INVENTARIO 5131	1	\$6,380.00	Pieza	\$6,380.00
564100004-1	MINISPLIT MARCA MIRAGE 22OV NO. INVENTARIO 5132	1	\$6,380.00	Pieza	\$6,380.00
564100005-1	MINISPLIT MARCA MIRAGE 22OV NO. INVENTARIO 5133	1	\$6,380.00	Pieza	\$6,380.00
564100006-1	MINISPLIT MARCA MIRAGE 22OV NO. INVENTARIO 5140	1	\$6,380.00	Pieza	\$6,380.00
564100007-1	MINISPLIT 2 TON. MARCA MIRAGE 22OV NO. INVENTARIO 5145	1	\$12,992.00	Pieza	\$12,992.00
564100008-1	MINISPLIT MARCA MIRAGE 22OV NO. INVENTARIO 5156	1	\$9,976.00	Pieza	\$9,976.00
564100010-1	AIRE ACONDICIONADO MINI SPLIT	1	\$7,000.39	Pieza	\$7,000.39
564100010-10	AIRE ACONDICIONADO MINI SPLIT	1	\$8,700.00	Pieza	\$8,700.00
564100010-11	AIRE ACONDICIONADO MINI SPLIT #5346	1	\$8,088.00	Pieza	\$8,088.00
564100010-14	AIRE ACONDICIONADO MINI SPLIT	1	\$8,584.00	Pieza	\$8,584.00
564100010-15	AIRE ACONDICIONADO MINI SPLIT	1	\$15,500.00	Pieza	\$15,500.00
564100010-16	AIRE ACONDICIONADO MINI SPLIT	1	\$15,500.00	Pieza	\$15,500.00
564100010-2	AIRE ACONDICIONADO MINI SPLIT	1	\$7,000.39	Pieza	\$7,000.39
564100010-3	AIRE ACONDICIONADO MINI SPLIT	1	\$18,959.04	Pieza	\$18,959.04
564100010-4	AIRE ACONDICIONADO MINI SPLIT	1	\$18,959.04	Pieza	\$18,959.04
564100010-5	AIRE ACONDICIONADO MINI SPLIT	1	\$18,959.04	Pieza	\$18,959.04
564100010-6	AIRE ACONDICIONADO MINI SPLIT	1	\$11,616.24	Pieza	\$11,616.24
564100010-7	AIRE ACONDICIONADO MINI SPLIT	1	\$12,899.78	Pieza	\$12,899.78
564100010-8	AIRE ACONDICIONADO MINI SPLIT	1	\$12,899.78	Pieza	\$12,899.78
564100010-9	AIRE ACONDICIONADO MINI SPLIT	1	\$15,683.78	Pieza	\$15,683.78
564100011-6	AIRE ACONDICIONADO TIPO FAN AND COIL #5305	1	\$63,711.38	Pieza	\$63,711.38
564100011-7	AIRE ACONDICIONADO TIPO FAN AND COIL #5305	1	\$63,711.38	Pieza	\$63,711.38
5671000158-1	COMPRESOR PARA REFRIGERACION	1	\$33,060.00	Pieza	\$33,060.00
<b>Total Categoría: 1246-4</b>		<b>30</b>			<b>\$480,455.84</b>
<b>Categoría: 1246-5 Partida genérica: 565 - Equipo de Comunicación y Telecomunicación</b>					
565100008-1	APARATO TELEFÓNICO	1	\$4,047.24	Pieza	\$4,047.24
5651000115-1	DIADEMA INALAMBRICA	1	\$2,955.50	Pieza	\$2,955.50



Usr: Angelica  
Rep: rptActivosConac1

**INSTITUTO TEMAZCALLI**  
**ESTADO DE SAN LUIS POTOSI**  
**Libro de Inventario de Bienes Muebles e Inmuebles**  
**Al 30 de abril de 2026**

Fecha y | 12/may./2026  
hora de Impresión | 11:39 a. m.  
Página: 17 de: 19

**CIFRAS EN PESOS Y CENTAVOS**  
**(1)**

<b>NÚMERO DE INVENTARIO (2)</b>	<b>DESCRIPCIÓN (3)</b>	<b>CANTIDAD (4)</b>	<b>COSTO UNITARIO (5)</b>	<b>UNIDAD DE MEDIDA (6)</b>	<b>MONTO (7)</b>
5651000116-1	CHECADOR RONDIN DE SEGURIDAD #5367	1	\$6,322.00	Pieza	\$6,322.00
<b>Total Categoría: 1246-5</b>		<b>3</b>			<b>\$13,324.74</b>
<b>Categoría: 1246-6 Partida genérica: 566 - Equipos de Generación Eléctrica, Aparatos y Accesorios Eléctricos</b>					
5661000062-1	PLANTA PARA SOLDAR INVERSORA	1	\$3,826.84	Pieza	\$3,826.84
5661000115-1	POSTE DE LUZ SOLAR	1	\$20,822.00	Pieza	\$20,822.00
5661000115-2	POSTE DE LUZ SOLAR	1	\$20,822.00	Pieza	\$20,822.00
5661000116-1	40 PANELES SOLARES DE 370W #5394	1	\$293,430.35	Pieza	\$293,430.35
5661000117-1	7 PANELES SOLARES DE 450 W CADA UNO PARA LA OPTIMIZACION AL SISTEMA DE GENERACION DE ENERGIA ELECTRICA AL SISTEMA FOTOVOLTAICO	1	\$96,012.38	Pieza	\$96,012.38
<b>Total Categoría: 1246-6</b>		<b>5</b>			<b>\$434,913.57</b>
<b>Categoría: 1246-7 Partida genérica: 562 - Herramientas y Máquinas-Herramienta</b>					
5621000036-1	COMPRESORA (PARA USOS INDUSTRIALES)	1	\$24,708.00	Pieza	\$24,708.00
5621000117-1	ESMERILADORA(-MÁQUINA-HERRAMIENTAS)	1	\$4,800.00	Pieza	\$4,800.00
5671000035-1	ESCALERA DE ALUMINIO VERTICAL EXTENSIBLE	1	\$3,004.00	Pieza	\$3,004.00
5671000112-1	PULIDORA (PARA MADERA, METAL, PIEDRA Y PLÁSTICO)	1	\$9,500.00	Pieza	\$9,500.00
5671000115-1	REBAJADORA (ROUTER)	1	\$4,490.00	Pieza	\$4,490.00
5671000115-2	REBAJADORA (ROUTER)	1	\$4,490.00	Pieza	\$4,490.00
5671000115-3	REBAJADORA (ROUTER)	1	\$5,490.00	Pieza	\$5,490.00
5671000115-4	REBAJADORA (ROUTER)	1	\$6,380.00	Pieza	\$6,380.00
5671000115-5	RAUTER #5344	1	\$6,300.01	Pieza	\$6,300.01
5671000129-1	SIERRA CINTA	1	\$16,739.10	Pieza	\$16,739.10
5671000130-1	SIERRA CIRCULAR	1	\$11,960.00	Pieza	\$11,960.00
5671000130-2	SIERRA CIRCULAR	1	\$11,960.00	Pieza	\$11,960.00
5671000139-1	TALADRO ELÉCTRICO (MADERA, METAL, PIEDRA Y PLÁSTICO)	1	\$3,222.40	Pieza	\$3,222.40
5671000139-2	TALADRO ELÉCTRICO (MADERA, METAL, PIEDRA Y PLÁSTICO)	1	\$4,475.25	Pieza	\$4,475.25
5671000139-3	TALADRO ELÉCTRICO (MADERA, METAL, PIEDRA Y PLÁSTICO)	1	\$3,936.75	Pieza	\$3,936.75
5671000139-4	TALADRO ELÉCTRICO (MADERA, METAL, PIEDRA Y PLÁSTICO)	1	\$3,936.75	Pieza	\$3,936.75
5671000140-1	TALADRO-ROTOMARTILLO # 5391	1	\$6,951.08	Pieza	\$6,951.08
5671000159-1	PODADORA NO. DE INVENTARIO 4290	1	\$5,400.00	Pieza	\$5,400.00
5671000159-2	PODADORA CON MOTOR A GAASOLINA	1	\$7,550.00	Pieza	\$7,550.00



**INSTITUTO TEMAZCALLI**  
**ESTADO DE SAN LUIS POTOSI**  
**Libro de Inventario de Bienes Muebles e Inmuebles**  
**Al 30 de abril de 2026**

Usr: Angelica  
 Rep: rptActivosConac1

Fecha y hora de Impresión | 12/may./2026 11:39 a. m.  
 Página: 18 de 19

CIFRAS EN PESOS Y CENTAVOS  
 (1)

NÚMERO DE INVENTARIO (2)	DESCRIPCIÓN (3)	CANTIDAD (4)	COSTO UNITARIO (5)	UNIDAD DE MEDIDA (6)	MONTO (7)
5671000162-1	SIERRA CALADORA NO. INVENTARIO 5082	1	\$4,278.63	Pieza	\$4,278.63
5671000163-1	DESMALEZADORA FS 220 NO. INVENTARIO 5098	1	\$10,557.91	Pieza	\$10,557.91
5671000164-1	RAUTER INDUSTRIAL NO. INV. 5105	1	\$5,186.36	Pieza	\$5,186.36
5671000165-1	PODADORA MTD WHITE NO. DE INVENTARIO 5150	1	\$6,080.00	Pieza	\$6,080.00
5671000167-1	ROUTER INDUSTRIAL 1 3/4 NO. INVENTARIO 5179	1	\$6,900.00	Pieza	\$6,900.00
5671000169-1	ROTOMARTILLO	1	\$3,455.00	Pieza	\$3,455.00
5671000170-1	CEPILLO 14" CON MOTOR	1	\$40,000.00	Pieza	\$40,000.00
5671000171-1	CANTEADORA	1	\$4,847.00	Pieza	\$4,847.00
5671000172-1	SIERRA B/MADERA	1	\$8,700.00	Pieza	\$8,700.00
5671000173-1	TORNO	1	\$3,500.00	Pieza	\$3,500.00
5671000174-1	ESMERIL	1	\$3,500.00	Pieza	\$3,500.00
5671000175-1	CALADORA MANUAL	1	\$3,000.00	Pieza	\$3,000.00
5671000175-2	SIERRA CALADORA #5288	1	\$5,500.00	Pieza	\$5,500.00
5671000176-1	TALADRO DE PISO	1	\$6,000.00	Pieza	\$6,000.00
5671000177-1	TALADRO MECANICO	1	\$4,500.00	Pieza	\$4,500.00
5671000178-1	DESBROZADORA	1	\$7,827.00	Pieza	\$7,827.00
5671000179-1	SIERRA INGLETE	1	\$5,600.01	Pieza	\$5,600.01
5671000179-2	SIERRA INGLETE	1	\$4,999.60	Pieza	\$4,999.60
5671000180-1	LIJADORA DOBLE	1	\$22,555.00	Pieza	\$22,555.00
5671000181-1	LAMPARA SOLAR	1	\$25,984.00	Pieza	\$25,984.00
5671000181-2	LAMPARA SOLAR	1	\$25,984.00	Pieza	\$25,984.00
5671000182-1	LIJADORA DE BANDA	1	\$6,500.00	Pieza	\$6,500.00
5671000183-1	SIERRA RADIAL	1	\$13,949.25	Pieza	\$13,949.25
5671000184-1	BOMBA SUMERGIBLE	1	\$4,568.37	Pieza	\$4,568.37
5671000184-2	BOMBA SUMERGIBLE #5269	1	\$7,876.40	Pieza	\$7,876.40
<b>Total Categoría: 1246-7</b>		<b>44</b>			<b>\$387,141.87</b>
<b>Categoría: 1246-9 Partida genérica: 562 - Otros Equipos</b>					
5621000143-1	HIDROLAVADORA	1	\$2,965.67	Pieza	\$2,965.67
5691000086-1	BOMBA DE VACIO	1	\$6,787.16	Pieza	\$6,787.16
<b>Total Categoría: 1246-9</b>		<b>2</b>			<b>\$9,752.83</b>



Usr: Angelica  
Rep: rptActivosConac1

**INSTITUTO TEMAZCALLI**  
**ESTADO DE SAN LUIS POTOSI**  
**Libro de Inventario de Bienes Muebles e Inmuebles**  
**Al 30 de abril de 2026**

Fecha y hora de Impresión | 12/may./2026 11:39 a. m.  
Página: 19 de: 19

**CIFRAS EN PESOS Y CENTAVOS**  
(1)

<b>NÚMERO DE INVENTARIO (2)</b>	<b>DESCRIPCIÓN (3)</b>	<b>CANTIDAD (4)</b>	<b>COSTO UNITARIO (5)</b>	<b>UNIDAD DE MEDIDA (6)</b>	<b>MONTO (7)</b>
	<b>Total Grupo:</b>	<b>1246</b>	<b>84</b>		<b>\$1,325,588.85</b>

**Grupo: 1251**

<b>Categoría: 1251 Partida genérica: 591 Software</b>					
5911000001-1	SOFTWARE	1	\$10,000.00	Pieza	\$10,000.00
5911000001-2	SOFTWARE	1	\$18,900.00	Pieza	\$18,900.00
5911000001-3	SOFTWARE	1	\$6,000.36	Pieza	\$6,000.36
	<b>Total Categoría:</b>	<b>1251</b>	<b>3</b>		<b>\$34,900.36</b>
	<b>Total Grupo:</b>	<b>1251</b>	<b>3</b>		<b>\$34,900.36</b>

**Número Total de Bienes: 496**

**Total de Montos: \$6,068,528.85**

Del 1 de Enero al 30 de Abril 2026

INSTITUTO TEMAZCALLI

Relación de Bienes Inmuebles

Clave Catastral  
028-001-42-202-001-000

Municipio:  
SAN LUIS POTOSI

Ubicación del Predio:  
FRAY DIEGO DE LA MAGDALENA 106

Nombre del Propietario:  
GOBIERNO DEL ESTADO DE SAN LUIS POTOSI

Domicilio del Propietario:  
MADERO 100 ZONA CENTRO

FECHA  
26/08/2010

Localidad:  
SAN LUIS POTOSI

Avalúo del Terreno:	21,898,772.80
Avalúo de las Construcciones:	14,301,480.20
	36,200,253.00



RENE CONTRERAS FLORES  
AUTORIZÓ DIRECTOR GENERAL



PATRICIA OROCIO PUEBLA  
REVISÓ AREA ADMINISTRATIVA

Del 1 de Enero al 30 de Abril 2026

INSTITUTO TEMAZCALLI

Relación de cuentas bancarias productivas específicas

Fondo, Programa o Convenio	Datos de la Cuenta Bancaria	
	Institución Bancaria	Número de Cuenta
GRUPOS VULNERABLES, ATENCION A POBLACION CON PROBLEMAS DE ADICCION (10)	B.B.V.A. BANCOMER	0122886707 /Y/ 0181219634



RENE CONTRERAS FLORES  
AUTORIZÓ DIRECTOR GENERAL



PATRICIA OROCIO PUEBLA  
REVISÓ AREA ADMINISTRATIVA

Del 1 de Enero al 30 de Abril 2026  
INSTITUTO TEMAZCALLI  
Relación de Esquemas Bursátiles y de Coberturas Financieras

" No Aplica "



RENE CONTRERAS FLORES  
AUTORIZÓ DIRECTOR GENERAL



PATRICIA OROCIO PUEBLA  
REVISÓ AREA ADMINISTRATIVA

**INSTITUTO TEMAZCALLI**  
**Conciliación entre los Egresos Presupuestarios y los Gastos Contables (Fórmula)**  
**Correspondiente del 1 de Enero al 30 de Abril de 2026**  
**(Cifras en pesos)**

<b>1. Total de Egresos Presupuestarios</b>	<b>12,235,063</b>
<b>2. Menos Egresos Presupuestarios No Contables</b>	<b>868,796</b>
2.1 Materias Primas y Materiales de Producción y Comercialización	0
2.2 Materiales y Suministros	856,848
2.3 Mobiliario y Equipo de Administración	11,948
2.4 Mobiliario y Equipo Educativo y Recreativo	0
2.5 Equipo e Instrumental Médico y de Laboratorio	0
2.6 Vehículos y Equipo de Transporte	0
2.7 Equipo de Defensa y Seguridad	0
2.8 Maquinaria, Otros Equipos y Herramientas	0
2.9 Activos Biológicos	0
2.10 Bienes Inmuebles	0
2.11 Activos Intangibles	0
2.12 Obra Pública en Bienes de Dominio Público	0
2.13 Obra Pública en Bienes Propios	0
2.14 Acciones y Participaciones de Capital	0
2.15 Compra de Títulos y Valores	0
2.16 Concesión de Préstamos	0
2.17 Inversiones en Fideicomisos, Mandatos y Otros Análogos	0
2.18 Provisiones para Contingencias y Otras Erogaciones Especiales	0
2.19 Amortización de la Deuda Pública	0
2.20 Adeudos de Ejercicios Fiscales Anteriores (ADEFAS)	0
2.21 Otros Egresos Presupuestales No Contables	0
<b>3. Más Gastos Contables No Presupuestarios</b>	<b>856,848</b>
3.1 Estimaciones, Depreciaciones, Deterioros, Obsolescencia y Amortizaciones	0
3.2 Provisiones	0
3.3 Disminución de Inventarios	0
3.4 Otros Gastos	0
3.5 Inversión Pública no Capitalizable	0
3.6 Materiales y Suministros (Consumos)	856,848
3.7 Otros Gastos Contables No Presupuestales	0
<b>4. Total de Gasto Contable</b>	<b>12,223,115</b>




RENE CONTRERAS FLORES  
 AUTORIZÓ DIRECTOR GENERAL




PATRICIA OROCIO PUEBLA  
 REVISÓ AREA ADMINISTRATIVA

**INSTITUTO TEMAZCALLI**  
**Conciliación entre los Ingresos Presupuestarios y Contables**  
**Correspondiente del 1 de Enero al 30 de Abril de 2026**  
**(Cifras en pesos)**

<b>1. Total de Ingresos Presupuestarios</b>	<b>12,947,911</b>
<b>2. Más Ingresos Contables No Presupuestarios</b>	<b>0</b>
2.1 Ingresos Financieros	0
2.2 Incremento por Variación de Inventarios	0
2.3 Disminución del Exceso de Estimaciones por Pérdida o Deterioro u Obsolescencia	0
2.4 Disminución del Exceso de Provisiones	0
2.5 Otros Ingresos y Beneficios Varios	0
2.6 Otros Ingresos Contables No Presupuestarios	0
<b>3. Menos Ingresos Presupuestarios No Contables</b>	<b>0</b>
3.1 Aprovechamientos Patrimoniales	0
3.2 Ingresos Derivados de Financiamientos	0
3.3 Otros Ingresos Presupuestarios No Contables	0
<b>4. Total de Ingresos Contables</b>	<b>12,947,911</b>

  
\_\_\_\_\_  
RENÉ CONTRERAS FLORES  
AUTORIZÓ DIRECTOR GENERAL

  
\_\_\_\_\_  
PATRICIA OROCIO PUEBLA  
REVISÓ AREA ADMINISTRATIVA


**INSTITUTO TEMAZCALLI**  
**Estado Analítico de Ingresos**  
**Del 1 de Enero al 30 de Abril de 2026**  
**(Cifras en Pesos)**

Rubro de Ingresos / Fuente de Financiamiento	Ingreso					Diferencia
	Estimado	Ampliaciones / (Reducciones)	Modificado	Devengado	Recaudado	
Impuestos	0	0	0	0	0	0
Cuotas y Aportaciones de Seguridad Social	0	0	0	0	0	0
Contribuciones de Mejoras	0	0	0	0	0	0
Derechos	4,500,000	310,550	4,810,550	3,001,135	3,001,135	-1,498,865
Productos	0	0	0	0	0	0
Aprovechamientos	0	0	0	0	0	0
Ingresos por Venta de Bienes, Prestación de Servicios y Otros Ingresos	0	0	0	0	0	0
Participaciones, Aportaciones, Convenios, Incentivos Derivados de la Colaboración Fiscal y Fondos Distintos de Aportaciones	0	0	0	0	0	0
Transferencias, Asignaciones, Subsidios y Subvenciones, y Pensiones y Jubilaciones	34,393,096	0	34,393,096	9,946,777	9,946,777	-24,446,319
Ingresos Derivados de Financiamientos	0	0	0	0	0	0
<b>Total</b>	<b>38,893,096</b>	<b>310,550</b>	<b>39,203,646</b>	<b>12,947,911</b>	<b>12,947,911</b>	
				<b>Ingresos excedentes</b>		<b>-25,945,185</b>

Rubro de Ingresos / Fuente de Financiamiento	Ingreso					Diferencia
	Estimado	Ampliaciones / (Reducciones)	Modificado	Devengado	Recaudado	
<b>Ingresos del Poder Ejecutivo Federal o Estatal y de los Municipios</b>	<b>38,893,096</b>	<b>310,550</b>	<b>39,203,646</b>	<b>12,947,911</b>	<b>12,947,911</b>	<b>-25,945,185</b>
Impuestos	0	0	0	0	0	0
Cuotas y Aportaciones de Seguridad Social	0	0	0	0	0	0
Contribuciones de Mejoras	0	0	0	0	0	0
Derechos	4,500,000	310,550	4,810,550	3,001,135	3,001,135	-1,498,865
Productos	0	0	0	0	0	0
Aprovechamientos	0	0	0	0	0	0
Participaciones, Aportaciones, Convenios, Incentivos Derivados de la Colaboración Fiscal y Fondos Distintos de Aportaciones	0	0	0	0	0	0
Transferencias, Asignaciones, Subsidios y Subvenciones, y Pensiones y Jubilaciones	34,393,096	0	34,393,096	9,946,777	9,946,777	-24,446,319
<b>Ingresos de los Entes Públicos de los Poderes Legislativo y Judicial, de los Órganos Autónomos y del Sector Paraestatal o Paramunicipal, así como de las Empresas Públicas del Estado</b>	<b>0</b>	<b>0</b>	<b>0</b>	<b>0</b>	<b>0</b>	<b>0</b>
Cuotas y Aportaciones de Seguridad Social	0	0	0	0	0	0
Productos	0	0	0	0	0	0
Ingresos por Venta de Bienes, Prestación de Servicios y Otros Ingresos	0	0	0	0	0	0
Transferencias, Asignaciones, Subsidios y Subvenciones, y Pensiones y Jubilaciones	0	0	0	0	0	0
<b>Ingresos derivados de financiamiento</b>	<b>0</b>	<b>0</b>	<b>0</b>	<b>0</b>	<b>0</b>	<b>0</b>
Ingresos Derivados de Financiamientos	0	0	0	0	0	0
<b>Total</b>	<b>38,893,096</b>	<b>310,550</b>	<b>39,203,646</b>	<b>12,947,911</b>	<b>12,947,911</b>	
				<b>Ingresos excedentes</b>		<b>-25,945,185</b>



RENE CONTRERAS FLORES  
AUTORIZÓ DIRECTOR GENERAL



PATRICIA OROCIO PUEBLA  
REVISÓ AREA ADMINISTRATIVA

Cuenta Pública 2026  
**INSTITUTO TEMAZCALLI**  
 Estado Analítico del Ejercicio del Presupuesto de Egresos  
 Clasificación Administrativa  
 Del 1 de Enero al 30 de Abril de 2026  
 (Cifras en Pesos)

Concepto	Egresos					Subejercicio
	Aprobado	Ampliaciones/ (Reducciones)	Modificado	Devengado	Pagado	
<b>Sin Ramo/Dependencia</b>	<b>38,893,096</b>	<b>310,550</b>	<b>39,203,646</b>	<b>12,235,063</b>	<b>11,478,043</b>	<b>26,968,582</b>
ENSEÑANZA	858,768	0	858,768	238,560	217,563	620,208
SALUD MENTAL INFANTIL Y DEL ADOLECENTE	7,098,318	42,259	7,140,577	1,613,159	1,525,013	5,527,418
LABORATORIO	986,594	0	986,594	399,029	337,844	587,565
PREVENCIÓN	3,721,813	74,856	3,796,669	1,302,492	1,255,722	2,494,177
REHABILITACION COMUNIDAD TERAPEUTICA	10,504,786	9,178	10,513,965	3,779,859	3,515,650	6,734,105
REHABILITACIÓN CONSULTA EXTERNA	7,601,452	18,235	7,619,687	2,460,019	2,290,817	5,159,668
AREAS ADMINISTRATIVAS	8,121,365	166,022	8,287,386	2,441,945	2,335,434	5,845,441
<b>Total del Egreso</b>	<b>38,893,096</b>	<b>310,550</b>	<b>39,203,646</b>	<b>12,235,063</b>	<b>11,478,043</b>	<b>26,968,582</b>



RENE CONTRERAS FLORES  
 AUTORIZÓ DIRECTOR GENERAL



PATRICIA OROCIO PUEBLA  
 REVISÓ AREA ADMINISTRATIVA

**Gobierno (Federal/Estatal/Municipal) de INSTITUTO TEMAZCALLI**  
**Estado Analítico del Ejercicio del Presupuesto de Egresos**  
**Clasificación Administrativa**  
**Del 1 de Enero al 30 de Abril de 2026**  
**(Cifras en Pesos)**

Concepto	Egresos					Subejercicio
	Aprobado	Ampliaciones/ (Reducciones)	Modificado	Devengado	Pagado	
Poder Ejecutivo	38,893,096	310,550	39,203,646	12,235,063	11,478,043	26,968,582
Poder Legislativo	0	0	0	0	0	0
Poder Judicial	0	0	0	0	0	0
Órganos Autónomos	0	0	0	0	0	0
<b>Total del Egreso</b>	<b>38,893,096</b>	<b>310,550</b>	<b>39,203,646</b>	<b>12,235,063</b>	<b>11,478,043</b>	<b>26,968,582</b>



RENE CONTRERAS FLORES  
 AUTORIZÓ DIRECTOR GENERAL



PATRICIA OROCIO PUEBLA  
 REVISÓ AREA ADMINISTRATIVA

Sector Paraestatal del Gobierno (Federal/Estatal/Municipal) de INSTITUTO TEMAZCALLI  
 Estado Analítico del Ejercicio del Presupuesto de Egresos  
 Clasificación Administrativa  
 Del 1 de Enero al 30 de Abril de 2026  
 (Cifras en Pesos)

Concepto	Egresos					Subejercicio
	Aprobado	Ampliaciones/ (Reducciones)	Modificado	Devengado	Pagado	
Entidades Paraestatales y Fideicomisos No Empresariales y No Financieros	0	0	0	0	0	0
Instituciones Públicas de la Seguridad Social	0	0	0	0	0	0
Entidades Paraestatales Empresariales No Financieras con Participación Estatal Mayoritaria	0	0	0	0	0	0
Fideicomisos Empresariales No Financieros con Participación Estatal Mayoritaria	0	0	0	0	0	0
Entidades Paraestatales Empresariales Financieras Monetarias con Participación Estatal Mayoritaria	0	0	0	0	0	0
Entidades Paraestatales Empresariales Financieras No Monetarias con Participación Estatal Mayoritaria	0	0	0	0	0	0
Fideicomisos Financieros Públicos con Participación Estatal Mayoritaria	0	0	0	0	0	0
Entidades Paramunicipales (En Sus Diferentes Clasificaciones)	0	0	0	0	0	0
<b>Total del Egreso</b>	<b>0</b>	<b>0</b>	<b>0</b>	<b>0</b>	<b>0</b>	<b>0</b>




RENE CONTRERAS FLORES  
 AUTORIZÓ DIRECTOR GENERAL




PATRICIA OROCIO PUEBLA  
 REVISÓ AREA ADMINISTRATIVA

**INSTITUTO TEMAZCALLI**  
**Estado Analítico del Ejercicio del Presupuesto de Egresos**  
**Clasificación Económica (por Tipo de Gasto)**  
**Del 1 de Enero al 30 de Abril de 2026**  
**(Cifras en Pesos)**

Concepto	Egresos					Subejercicio
	Aprobado	Ampliaciones/ (Reducciones)	Modificado	Devengado	Pagado	
Gasto Corriente	38,886,036	298,602	39,184,638	12,223,115	11,466,095	26,961,522
Gasto de Capital	7,060	11,948	19,008	11,948	11,948	7,060
Amortización de la Deuda y Disminución de Pasivos	0	0	0	0	0	0
Pensiones y Jubilaciones	0	0	0	0	0	0
Participaciones	0	0	0	0	0	0
<b>Total del Egreso</b>	<b>38,893,096</b>	<b>310,550</b>	<b>39,203,646</b>	<b>12,235,063</b>	<b>11,478,043</b>	<b>26,968,582</b>

  
 \_\_\_\_\_  
 RENE CONTRERAS FLORES  
 AUTORIZÓ DIRECTOR GENERAL

  
 \_\_\_\_\_  
 PATRICIA OROCIO PUEBLA  
 REVISÓ AREA ADMINISTRATIVA

**INSTITUTO TEMAZCALLI**  
**Estado Analítico del Ejercicio del Presupuesto de Egresos**  
**Clasificación por Objeto del Gasto (Capítulo y Concepto)**  
**Del 1 de Enero al 30 de Abril de 2026**  
**(Cifras en Pesos)**

Concepto	Egresos					Subejercicio
	Aprobado	Ampliaciones/ (Reducciones)	Modificado	Devengado	Pagado	
<b>Servicios Personales</b>	<b>34,393,096</b>	<b>0</b>	<b>34,393,096</b>	<b>9,525,057</b>	<b>8,968,885</b>	<b>24,868,039</b>
Remuneraciones al Personal de Carácter Permanente	11,018,488	0	11,018,488	3,639,737	3,639,737	7,378,751
Remuneraciones al Personal de Carácter Transitorio	6,817,576	0	6,817,576	1,596,450	1,596,450	5,221,125
Remuneraciones Adicionales y Especiales	3,336,803	-154,728	3,182,076	81,404	81,404	3,100,672
Seguridad Social	3,222,775	0	3,222,775	1,277,817	759,699	1,944,958
Otras Prestaciones Sociales y Económicas	9,230,064	154,728	9,384,792	2,777,362	2,739,307	6,607,430
Previsiones	0	0	0	0	0	0
Pago de Estímulos a Servidores Públicos	767,390	0	767,390	152,288	152,288	615,102
<b>Materiales y Suministros</b>	<b>1,751,617</b>	<b>-4,669</b>	<b>1,746,947</b>	<b>856,848</b>	<b>655,999</b>	<b>890,100</b>
Materiales de Administración, Emisión de Documentos y Artículos Oficiales	418,452	-16,465	401,987	179,016	148,054	222,970
Alimentos y Utensilios	594,688	-1,959	592,729	269,817	164,313	322,912
Materias Primas y Materiales de Producción y Comercialización	0	0	0	0	0	0
Materiales y Artículos de Construcción y de Reparación	112,139	-2,450	109,689	55,790	53,309	53,898
Productos Químicos, Farmacéuticos y de Laboratorio	494,861	64	494,925	267,592	205,894	227,333
Combustibles, Lubricantes y Aditivos	41,187	0	41,187	29,200	29,200	11,987
Vestuario, Blancos, Prendas de Protección y Artículos Deportivos	15,156	12,743	27,899	17,572	17,572	10,327
Materiales y Suministros Para Seguridad	0	0	0	0	0	0
Herramientas, Refacciones y Accesorios Menores	75,133	3,399	78,532	37,860	37,657	40,672
<b>Servicios Generales</b>	<b>2,748,383</b>	<b>303,271</b>	<b>3,051,655</b>	<b>1,841,211</b>	<b>1,841,211</b>	<b>1,210,444</b>
Servicios Básicos	237,506	2,480	239,986	130,116	130,116	109,870
Servicios de Arrendamiento	33,270	7,746	41,016	30,912	30,912	10,105
Servicios Profesionales, Científicos, Técnicos y Otros Servicios	2,197,807	272,735	2,470,542	1,559,080	1,559,080	911,462
Servicios Financieros, Bancarios y Comerciales	74,000	0	74,000	57,542	57,542	16,458
Servicios de Instalación, Reparación, Mantenimiento y Conservación	97,400	20,175	117,575	55,026	55,026	62,549
Servicios de Comunicación Social y Publicidad	65,000	0	65,000	0	0	65,000
Servicios de Traslado y Viáticos	35,000	135	35,135	135	135	35,000
Servicios Oficiales	0	0	0	0	0	0
Otros Servicios Generales	8,400	0	8,400	8,400	8,400	0
<b>Transferencias, Asignaciones, Subsidios y Otras Ayudas</b>	<b>0</b>	<b>0</b>	<b>0</b>	<b>0</b>	<b>0</b>	<b>0</b>
Transferencias Internas y Asignaciones al Sector Público	0	0	0	0	0	0
Transferencias al Resto del Sector Público	0	0	0	0	0	0
Subsidios y Subvenciones	0	0	0	0	0	0
Ayudas Sociales	0	0	0	0	0	0
Pensiones y Jubilaciones	0	0	0	0	0	0
Transferencias a Fideicomisos, Mandatos y Otros Análogos	0	0	0	0	0	0
Transferencias a la Seguridad Social	0	0	0	0	0	0
Donativos	0	0	0	0	0	0
Transferencias al Exterior	0	0	0	0	0	0
<b>Bienes Muebles, Inmuebles e Intangibles</b>	<b>0</b>	<b>11,948</b>	<b>11,948</b>	<b>11,948</b>	<b>11,948</b>	<b>0</b>
Mobiliario y Equipo de Administración	0	11,948	11,948	11,948	11,948	0
Mobiliario y Equipo Educativo y Recreativo	0	0	0	0	0	0
Equipo e Instrumental Médico y de Laboratorio	0	0	0	0	0	0
Vehículos y Equipo de Transporte	0	0	0	0	0	0
Equipo de Defensa y Seguridad	0	0	0	0	0	0
Maquinaria, Otros Equipos y Herramientas	0	0	0	0	0	0

**INSTITUTO TEMAZCALLI**  
**Estado Analítico del Ejercicio del Presupuesto de Egresos**  
**Clasificación por Objeto del Gasto (Capítulo y Concepto)**  
**Del 1 de Enero al 30 de Abril de 2026**  
**(Cifras en Pesos)**


Concepto	Egresos						Subejercicio
	Aprobado	Ampliaciones/ (Reducciones)	Modificado	Devengado	Pagado		
Activos Biológicos	0	0	0	0	0	0	0
Bienes Inmuebles	0	0	0	0	0	0	0
Activos Intangibles	0	0	0	0	0	0	0
<b>Inversión Pública</b>	<b>0</b>	<b>0</b>	<b>0</b>	<b>0</b>	<b>0</b>	<b>0</b>	<b>0</b>
Obra Pública en Bienes de Dominio Público	0	0	0	0	0	0	0
Obra Pública en Bienes Propios	0	0	0	0	0	0	0
Proyectos Productivos y Acciones de Fomento	0	0	0	0	0	0	0
<b>Inversiones Financieras y Otras Provisiones</b>	<b>0</b>	<b>0</b>	<b>0</b>	<b>0</b>	<b>0</b>	<b>0</b>	<b>0</b>
Inversiones Para el Fomento de Actividades Productivas	0	0	0	0	0	0	0
Acciones y Participaciones de Capital	0	0	0	0	0	0	0
Compra de Títulos y Valores	0	0	0	0	0	0	0
Concesión de Préstamos	0	0	0	0	0	0	0
Inversiones en Fideicomisos, Mandatos y Otros Análogos	0	0	0	0	0	0	0
Otras Inversiones Financieras	0	0	0	0	0	0	0
Provisiones para Contingencias y Otras Erogaciones Especiales	0	0	0	0	0	0	0
<b>Participaciones y Aportaciones</b>	<b>0</b>	<b>0</b>	<b>0</b>	<b>0</b>	<b>0</b>	<b>0</b>	<b>0</b>
Participaciones	0	0	0	0	0	0	0
Aportaciones	0	0	0	0	0	0	0
Convenios	0	0	0	0	0	0	0
<b>Deuda Pública</b>	<b>0</b>	<b>0</b>	<b>0</b>	<b>0</b>	<b>0</b>	<b>0</b>	<b>0</b>
Amortización de la Deuda Pública	0	0	0	0	0	0	0
Intereses de la Deuda Pública	0	0	0	0	0	0	0
Comisiones de la Deuda Pública	0	0	0	0	0	0	0
Gastos de la Deuda Pública	0	0	0	0	0	0	0
Costo por Coberturas	0	0	0	0	0	0	0
Apoyos Financieros	0	0	0	0	0	0	0
Adeudos de Ejercicios Fiscales Anteriores (Adefas)	0	0	0	0	0	0	0
<b>Total del Egreso</b>	<b>38,893,096</b>	<b>310,550</b>	<b>39,203,646</b>	<b>12,235,063</b>	<b>11,478,043</b>	<b>26,968,582</b>	


RENE CONTRERAS FLORES  
 AUTORIZÓ DIRECTOR GENERAL

PATRICIA OROCIO PUEBLA  
 REVISÓ AREA ADMINISTRATIVA

**INSTITUTO TEMAZCALLI**  
**Estado Analítico del Ejercicio del Presupuesto de Egresos**  
**Clasificación Funcional (Finalidad y Función)**  
**Del 1 de Enero al 30 de Abril de 2026**  
**(Cifras en Pesos)**

Concepto	Egresos					Subejercicio
	Aprobado	Ampliaciones/ (Reducciones)	Modificado	Devengado	Pagado	
<b>Gobierno</b>	<b>0</b>	<b>0</b>	<b>0</b>	<b>0</b>	<b>0</b>	<b>0</b>
Legislación	0	0	0	0	0	0
Justicia	0	0	0	0	0	0
Coordinación de la Política de Gobierno	0	0	0	0	0	0
Relaciones Exteriores	0	0	0	0	0	0
Asuntos Financieros y Hacendarios	0	0	0	0	0	0
Seguridad Nacional	0	0	0	0	0	0
Asuntos de Orden Público y de Seguridad Interior	0	0	0	0	0	0
Otros Servicios Generales	0	0	0	0	0	0
<b>Desarrollo Social</b>	<b>38,893,096</b>	<b>310,550</b>	<b>39,203,646</b>	<b>12,235,063</b>	<b>11,478,043</b>	<b>26,968,582</b>
Protección Ambiental	0	0	0	0	0	0
Vivienda y Servicios a la Comunidad	0	0	0	0	0	0
Salud	38,893,096	310,550	39,203,646	12,235,063	11,478,043	26,968,582
Recreación, Cultura y Otras Manifestaciones Sociales	0	0	0	0	0	0
Educación	0	0	0	0	0	0
Protección Social	0	0	0	0	0	0
Otros Asuntos Sociales	0	0	0	0	0	0
<b>Desarrollo Económico</b>	<b>0</b>	<b>0</b>	<b>0</b>	<b>0</b>	<b>0</b>	<b>0</b>
Asuntos Económicos, Comerciales y Laborales en General	0	0	0	0	0	0
Agropecuaria, Silvicultura, Pesca y Caza	0	0	0	0	0	0
Combustibles y Energía	0	0	0	0	0	0
Minería, Manufacturas y Construcción	0	0	0	0	0	0
Transporte	0	0	0	0	0	0
Comunicaciones	0	0	0	0	0	0
Turismo	0	0	0	0	0	0
Ciencia, Tecnología e Innovación	0	0	0	0	0	0
Otras Industrias y Otros Asuntos Económicos	0	0	0	0	0	0
<b>Otras no Clasificadas en Funciones Anteriores</b>	<b>0</b>	<b>0</b>	<b>0</b>	<b>0</b>	<b>0</b>	<b>0</b>
Transacciones de la Deuda Pública / Costo Financiero de la Deuda	0	0	0	0	0	0
Transferencias, Participaciones y Aportaciones entre Diferentes Niveles y Ordenes de Gobierno	0	0	0	0	0	0
Sanearamiento del Sistema Financiero	0	0	0	0	0	0
Adeudos de Ejercicios Fiscales Anteriores	0	0	0	0	0	0
<b>Total del Egreso</b>	<b>38,893,096</b>	<b>310,550</b>	<b>39,203,646</b>	<b>12,235,063</b>	<b>11,478,043</b>	<b>26,968,582</b>

  
 RENE CONTRERAS FLORES  
 AUTORIZÓ DIRECTOR GENERAL

  
 PATRICIA OROCIO PUEBLA  
 REVISÓ AREA ADMINISTRATIVA



**INSTITUTO TEMAZCALLI  
ESTADO DE SAN LUIS POTOSI**

**Estado Analítico del Ejercicio del Presupuesto de Egresos por Fuente de Financiamiento Del 01/ene./2026 AI**

Usr: Angelica  
Rep: rptEstadoAnaliticoPresupuestoEgresos\_FF

Fecha y hora de Impresión | 12/may./2026  
11:40 a. m.

Ejercicio del Presupuesto		Egresos Aprobado Al 31/12/2026	Ampliaciones / (Reducciones)	Egresos Modificado	Egresos Comprometido	Egresos Devengado	Egresos Ejercido	Egresos Pagado	Subejercicio
<b>IE</b>	<b>INGRESO ESTATAL</b>								
<b>1000</b>	<b>SERVICIOS PERSONALES</b>	<b>\$34,393,096.00</b>	<b>\$0.00</b>	<b>\$34,393,096.00</b>	<b>\$34,393,096.00</b>	<b>\$9,525,057.31</b>	<b>\$9,525,057.31</b>	<b>\$8,968,884.57</b>	<b>\$24,868,038.69</b>
<b>1100</b>	<b>REMUNERACIONES AL PERSONAL DE CARÁCTER PERMANENTE</b>	<b>\$11,018,487.60</b>	<b>\$0.00</b>	<b>\$11,018,487.60</b>	<b>\$11,018,487.60</b>	<b>\$3,639,736.71</b>	<b>\$3,639,736.71</b>	<b>\$3,639,736.71</b>	<b>\$7,378,750.89</b>
1130	Sueldos base al personal permanente	\$11,018,487.60	\$0.00	\$11,018,487.60	\$11,018,487.60	\$3,639,736.71	\$3,639,736.71	\$3,639,736.71	\$7,378,750.89
1131	Sueldos base al personal permanente	\$11,018,487.60	\$0.00	\$11,018,487.60	\$11,018,487.60	\$3,639,736.71	\$3,639,736.71	\$3,639,736.71	\$7,378,750.89
<b>1200</b>	<b>Remuneraciones al personal de carácter transitorio</b>	<b>\$6,817,575.68</b>	<b>\$0.00</b>	<b>\$6,817,575.68</b>	<b>\$6,817,575.68</b>	<b>\$1,596,450.37</b>	<b>\$1,596,450.37</b>	<b>\$1,596,450.37</b>	<b>\$5,221,125.31</b>
1210	Honorarios asimilables a salarios	\$6,817,575.68	\$0.00	\$6,817,575.68	\$6,817,575.68	\$1,596,450.37	\$1,596,450.37	\$1,596,450.37	\$5,221,125.31
1211	Honorarios asimilables a salarios	\$6,817,575.68	\$0.00	\$6,817,575.68	\$6,817,575.68	\$1,596,450.37	\$1,596,450.37	\$1,596,450.37	\$5,221,125.31
<b>1300</b>	<b>REMUNERACIONES ADICIONALES Y ESPECIALES</b>	<b>\$3,336,803.46</b>	<b>-\$154,727.94</b>	<b>\$3,182,075.52</b>	<b>\$3,182,075.52</b>	<b>\$81,403.66</b>	<b>\$81,403.66</b>	<b>\$81,403.66</b>	<b>\$3,100,671.86</b>
1310	Primas por años de servicio efectivos prestados	\$378,000.00	\$0.00	\$378,000.00	\$378,000.00	\$61,800.00	\$61,800.00	\$61,800.00	\$316,200.00
1311	Primas por años de servicios efectivos prestados (Quinquenio)	\$378,000.00	\$0.00	\$378,000.00	\$378,000.00	\$61,800.00	\$61,800.00	\$61,800.00	\$316,200.00
1320	Primas de vacaciones, dominical y gratificación de fin de año	\$2,958,803.46	-\$154,727.94	\$2,804,075.52	\$2,804,075.52	\$19,603.66	\$19,603.66	\$19,603.66	\$2,784,471.86
1321	Primas de vacaciones, dominical y gratificación de fin de año	\$612,150.43	\$0.00	\$612,150.43	\$612,150.43	\$8,781.41	\$8,781.41	\$8,781.41	\$603,369.02
1323	Gratificación de fin de año	\$2,346,653.03	-\$154,727.94	\$2,191,925.09	\$2,191,925.09	\$10,822.25	\$10,822.25	\$10,822.25	\$2,181,102.84
<b>1400</b>	<b>SEGURIDAD SOCIAL</b>	<b>\$3,222,774.90</b>	<b>\$0.00</b>	<b>\$3,222,774.90</b>	<b>\$3,222,774.90</b>	<b>\$1,277,816.81</b>	<b>\$1,277,816.81</b>	<b>\$759,699.23</b>	<b>\$1,944,958.09</b>
<b>1410</b>	<b>APORTACIONES DE SEGURIDAD SOCIAL</b>	<b>\$1,231,733.28</b>	<b>\$0.00</b>	<b>\$1,231,733.28</b>	<b>\$1,231,733.28</b>	<b>\$403,625.18</b>	<b>\$403,625.18</b>	<b>\$309,888.32</b>	<b>\$828,108.10</b>
1411	Cuotas al IMSS	\$1,231,733.28	\$0.00	\$1,231,733.28	\$1,231,733.28	\$403,625.18	\$403,625.18	\$309,888.32	\$828,108.10
1420	Aportaciones a fondos de vivienda	\$1,021,875.96	\$0.00	\$1,021,875.96	\$1,021,875.96	\$335,509.43	\$335,509.43	\$170,194.10	\$686,366.53
1421	Aportaciones a fondos de vivienda	\$1,021,875.96	\$0.00	\$1,021,875.96	\$1,021,875.96	\$335,509.43	\$335,509.43	\$170,194.10	\$686,366.53
1430	Aportaciones al sistema para el retiro	\$969,165.66	\$0.00	\$969,165.66	\$969,165.66	\$538,682.20	\$538,682.20	\$279,616.81	\$430,483.46
1431	Aportaciones al sistema para el retiro	\$969,165.66	\$0.00	\$969,165.66	\$969,165.66	\$538,682.20	\$538,682.20	\$279,616.81	\$430,483.46
<b>1500</b>	<b>OTRAS PRESTACIONES SOCIALES Y ECONÓMICAS</b>	<b>\$9,230,064.05</b>	<b>\$154,727.94</b>	<b>\$9,384,791.99</b>	<b>\$9,384,791.99</b>	<b>\$2,777,361.76</b>	<b>\$2,777,361.76</b>	<b>\$2,739,306.60</b>	<b>\$6,607,430.23</b>
1510	Cuotas para el fondo de ahorro y fondo de trabajo	\$1,428,695.93	\$0.00	\$1,428,695.93	\$1,428,695.93	\$0.00	\$0.00	\$0.00	\$1,428,695.93
1511	Fondo de Ahorro	\$1,428,695.93	\$0.00	\$1,428,695.93	\$1,428,695.93	\$0.00	\$0.00	\$0.00	\$1,428,695.93
1520	Indemnizaciones	\$0.00	\$154,727.94	\$154,727.94	\$154,727.94	\$154,727.94	\$154,727.94	\$154,727.94	\$0.00
1521	Indemnizaciones y Liquidaciones por Retiro y Haberes Caidos	\$0.00	\$154,727.94	\$154,727.94	\$154,727.94	\$154,727.94	\$154,727.94	\$154,727.94	\$0.00
<b>1530</b>	<b>PRESTACIONES Y HABERES DE RETIRO</b>	<b>\$448,917.19</b>	<b>\$0.00</b>	<b>\$448,917.19</b>	<b>\$448,917.19</b>	<b>\$76,546.72</b>	<b>\$76,546.72</b>	<b>\$38,491.56</b>	<b>\$372,370.47</b>
1531	Fondo de Ahorro (Pensiones)	\$188,713.32	\$0.00	\$188,713.32	\$188,713.32	\$76,546.72	\$76,546.72	\$38,491.56	\$112,166.60
1532	Estímulo por Años de Servicio	\$260,203.87	\$0.00	\$260,203.87	\$260,203.87	\$0.00	\$0.00	\$0.00	\$260,203.87
1540	Prestaciones contractuales	\$7,326,590.93	\$0.00	\$7,326,590.93	\$7,326,590.93	\$2,546,087.10	\$2,546,087.10	\$2,546,087.10	\$4,780,503.83
1541	Prestaciones Contractuales Mensuales	\$4,548,508.80	\$0.00	\$4,548,508.80	\$4,548,508.80	\$1,515,053.10	\$1,515,053.10	\$1,515,053.10	\$3,033,455.70

Ejercicio del Presupuesto		Egresos Aprobado Al 31/12/2026	Ampliaciones / (Reducciones)	Egresos Modificado	Egresos Comprometido	Egresos Devengado	Egresos Ejercido	Egresos Pagado	Subejercicio
1542	Prestaciones Contractuales Anuales	\$2,778,082.13	\$0.00	\$2,778,082.13	\$2,778,082.13	\$1,031,034.00	\$1,031,034.00	\$1,031,034.00	\$1,747,048.13
1590	Otras prestaciones sociales y económicas	\$25,860.00	\$0.00	\$25,860.00	\$25,860.00	\$0.00	\$0.00	\$0.00	\$25,860.00
1591	Subsidio a Organismos Sindicales	\$25,860.00	\$0.00	\$25,860.00	\$25,860.00	\$0.00	\$0.00	\$0.00	\$25,860.00
<b>1700</b>	<b>PAGO DE ESTÍMULOS A SERVIDORES PÚBLICOS</b>	<b>\$767,390.31</b>	<b>\$0.00</b>	<b>\$767,390.31</b>	<b>\$767,390.31</b>	<b>\$152,288.00</b>	<b>\$152,288.00</b>	<b>\$152,288.00</b>	<b>\$615,102.31</b>
1710	Estímulos	\$767,390.31	\$0.00	\$767,390.31	\$767,390.31	\$152,288.00	\$152,288.00	\$152,288.00	\$615,102.31
1711	Estímulos por Productividad	\$767,390.31	\$0.00	\$767,390.31	\$767,390.31	\$152,288.00	\$152,288.00	\$152,288.00	\$615,102.31
<b>INGRESO ESTATAL</b>		<b>\$34,393,096.00</b>	<b>\$0.00</b>	<b>\$34,393,096.00</b>	<b>\$34,393,096.00</b>	<b>\$9,525,057.31</b>	<b>\$9,525,057.31</b>	<b>\$8,968,884.57</b>	<b>\$24,868,038.69</b>
<b>IP INGRESO PROPIO</b>									
<b>2000</b>	<b>MATERIALES Y SUMINISTRO</b>	<b>\$1,751,616.53</b>	<b>-\$4,669.42</b>	<b>\$1,746,947.11</b>	<b>\$856,847.50</b>	<b>\$856,847.50</b>	<b>\$826,757.48</b>	<b>\$655,999.42</b>	<b>\$890,099.61</b>
<b>2100</b>	<b>Materiales de administración, emisión de documntos y articulo</b>	<b>\$418,452.23</b>	<b>-\$16,465.46</b>	<b>\$401,986.77</b>	<b>\$179,016.29</b>	<b>\$179,016.29</b>	<b>\$178,707.27</b>	<b>\$148,054.01</b>	<b>\$222,970.48</b>
2110	Materiales, útiles y equipos menores de oficina	\$107,740.26	-\$7,042.26	\$100,698.00	\$40,761.96	\$40,761.96	\$40,452.94	\$33,292.22	\$59,936.04
2111	Materiales, útiles y equipos menores de oficina	\$107,740.26	-\$7,042.26	\$100,698.00	\$40,761.96	\$40,761.96	\$40,452.94	\$33,292.22	\$59,936.04
2120	Materiales y útiles de impresión y reproducción	\$1,864.35	\$0.00	\$1,864.35	\$0.00	\$0.00	\$0.00	\$0.00	\$1,864.35
2121	Materiales y útiles de impresión y reproducción	\$1,864.35	\$0.00	\$1,864.35	\$0.00	\$0.00	\$0.00	\$0.00	\$1,864.35
2140	Materiales, útiles y equipos menores de tecnologías de la informar	\$131,621.54	-\$9,799.08	\$121,822.46	\$58,241.28	\$58,241.28	\$58,241.28	\$53,788.04	\$63,581.18
2141	Materiales, útiles y equipos menores de tecnologías de la informar	\$131,621.54	-\$9,799.08	\$121,822.46	\$58,241.28	\$58,241.28	\$58,241.28	\$53,788.04	\$63,581.18
2150	Material impreso e información digital	\$79,932.40	\$375.88	\$80,308.28	\$39,729.02	\$39,729.02	\$39,729.02	\$33,369.90	\$40,579.26
2151	Material impreso e información digital	\$79,932.40	\$375.88	\$80,308.28	\$39,729.02	\$39,729.02	\$39,729.02	\$33,369.90	\$40,579.26
2160	Material de limpieza	\$66,761.11	\$0.00	\$66,761.11	\$39,619.36	\$39,619.36	\$39,619.36	\$27,022.69	\$27,141.75
2161	Material de limpieza	\$66,761.11	\$0.00	\$66,761.11	\$39,619.36	\$39,619.36	\$39,619.36	\$27,022.69	\$27,141.75
2170	Materiales y útiles de enseñanza	\$30,532.57	\$0.00	\$30,532.57	\$664.67	\$664.67	\$664.67	\$581.16	\$29,867.90
2171	Materiales y útiles de enseñanza	\$30,532.57	\$0.00	\$30,532.57	\$664.67	\$664.67	\$664.67	\$581.16	\$29,867.90
<b>2200</b>	<b>ALIMENTOS Y UTENSILIOS</b>	<b>\$594,688.32</b>	<b>-\$1,959.00</b>	<b>\$592,729.32</b>	<b>\$269,816.99</b>	<b>\$269,816.99</b>	<b>\$240,035.99</b>	<b>\$164,313.41</b>	<b>\$322,912.33</b>
2210	Productos alimenticios para personas	\$588,869.04	-\$1,425.00	\$587,444.04	\$266,100.61	\$266,100.61	\$236,319.61	\$160,671.01	\$321,343.43
2213	Alimentacion en Programas de Capacitacion y Adiestramiento	\$1,425.00	-\$1,425.00	\$0.00	\$0.00	\$0.00	\$0.00	\$0.00	\$0.00
2214	Alimentación para Internos	\$587,444.04	\$0.00	\$587,444.04	\$266,100.61	\$266,100.61	\$236,319.61	\$160,671.01	\$321,343.43
2230	Utensilios para el servicio de alimentación	\$5,819.28	-\$534.00	\$5,285.28	\$3,716.38	\$3,716.38	\$3,716.38	\$3,642.40	\$1,568.90
2231	Utensilios para el servicio de alimentación	\$5,819.28	-\$534.00	\$5,285.28	\$3,716.38	\$3,716.38	\$3,716.38	\$3,642.40	\$1,568.90
<b>2400</b>	<b>MATERIALES Y ARTÍCULOS DE CONSTRUCCIÓN Y DE REPAR</b>	<b>\$112,139.15</b>	<b>-\$2,450.36</b>	<b>\$109,688.79</b>	<b>\$55,790.36</b>	<b>\$55,790.36</b>	<b>\$55,790.36</b>	<b>\$53,309.12</b>	<b>\$53,898.43</b>
2420	Cemento y productos de concreto	\$95.11	\$0.00	\$95.11	\$0.00	\$0.00	\$0.00	\$0.00	\$95.11
2421	Cemento y productos de concreto	\$95.11	\$0.00	\$95.11	\$0.00	\$0.00	\$0.00	\$0.00	\$95.11

Ejercicio del Presupuesto		Egresos Aprobado Al 31/12/2026	Ampliaciones / (Reducciones)	Egresos Modificado	Egresos Comprometido	Egresos Devengado	Egresos Ejercido	Egresos Pagado	Subejercicio
2430	Cal, yeso y productos de yeso	\$1,020.80	\$0.00	\$1,020.80	\$125.05	\$125.05	\$125.05	\$125.05	\$895.75
2431	Cal, yeso y productos de yeso	\$1,020.80	\$0.00	\$1,020.80	\$125.05	\$125.05	\$125.05	\$125.05	\$895.75
2440	Madera y productos de madera	\$64,220.95	-\$2,450.36	\$61,770.59	\$26,279.80	\$26,279.80	\$26,279.80	\$26,279.80	\$35,490.79
2441	Madera y productos de madera	\$64,220.95	-\$2,450.36	\$61,770.59	\$26,279.80	\$26,279.80	\$26,279.80	\$26,279.80	\$35,490.79
2460	Material eléctrico y electrónico	\$10,234.54	\$0.00	\$10,234.54	\$7,702.71	\$7,702.71	\$7,702.71	\$5,221.47	\$2,531.83
2461	Material eléctrico y electrónico	\$10,234.54	\$0.00	\$10,234.54	\$7,702.71	\$7,702.71	\$7,702.71	\$5,221.47	\$2,531.83
2470	Artículos metálicos para la construcción	\$17,322.56	\$0.00	\$17,322.56	\$12,357.44	\$12,357.44	\$12,357.44	\$12,357.44	\$4,965.12
2471	Artículos metálicos para la construcción	\$17,322.56	\$0.00	\$17,322.56	\$12,357.44	\$12,357.44	\$12,357.44	\$12,357.44	\$4,965.12
2490	Otros materiales y artículos de construcción y reparación	\$19,245.19	\$0.00	\$19,245.19	\$9,325.36	\$9,325.36	\$9,325.36	\$9,325.36	\$9,919.83
2491	Otros materiales y artículos de construcción y reparación	\$19,245.19	\$0.00	\$19,245.19	\$9,325.36	\$9,325.36	\$9,325.36	\$9,325.36	\$9,919.83
<b>2500</b>	<b>Productos químicos, farmacéuticos y de laboratorios</b>	<b>\$494,860.51</b>	<b>\$64.00</b>	<b>\$494,924.51</b>	<b>\$267,591.63</b>	<b>\$267,591.63</b>	<b>\$267,591.63</b>	<b>\$205,893.65</b>	<b>\$227,332.88</b>
2520	Fertilizantes, pesticidas y otros agroquímicos	\$1,861.00	\$64.00	\$1,925.00	\$1,925.00	\$1,925.00	\$1,925.00	\$1,925.00	\$0.00
2521	Fertilizantes, pesticidas y otros agroquímicos	\$1,861.00	\$64.00	\$1,925.00	\$1,925.00	\$1,925.00	\$1,925.00	\$1,925.00	\$0.00
2530	Medicinas y productos farmacéuticos	\$6,228.19	\$0.00	\$6,228.19	\$450.91	\$450.91	\$450.91	\$450.91	\$5,777.28
2531	Medicinas y productos farmacéuticos	\$6,228.19	\$0.00	\$6,228.19	\$450.91	\$450.91	\$450.91	\$450.91	\$5,777.28
2540	Materiales, accesorios y suministros médicos	\$11,520.64	\$0.00	\$11,520.64	\$5,589.58	\$5,589.58	\$5,589.58	\$4,975.65	\$5,931.06
2541	Materiales, accesorios y suministros médicos	\$11,520.64	\$0.00	\$11,520.64	\$5,589.58	\$5,589.58	\$5,589.58	\$4,975.65	\$5,931.06
2550	Materiales, accesorios y suministros de laboratorio	\$469,839.87	\$0.00	\$469,839.87	\$257,062.55	\$257,062.55	\$257,062.55	\$196,586.53	\$212,777.32
2551	Materiales, accesorios y suministros de laboratorio	\$469,839.87	\$0.00	\$469,839.87	\$257,062.55	\$257,062.55	\$257,062.55	\$196,586.53	\$212,777.32
2560	Fibras sintéticas, hules, plásticos y derivados	\$5,410.81	\$0.00	\$5,410.81	\$2,563.59	\$2,563.59	\$2,563.59	\$1,955.56	\$2,847.22
2561	Fibras sintéticas, hules, plásticos y derivados	\$5,410.81	\$0.00	\$5,410.81	\$2,563.59	\$2,563.59	\$2,563.59	\$1,955.56	\$2,847.22
<b>2600</b>	<b>COMBUSTIBLES, LUBRICANTES Y ADITIVOS</b>	<b>\$41,186.77</b>	<b>\$0.00</b>	<b>\$41,186.77</b>	<b>\$29,200.00</b>	<b>\$29,200.00</b>	<b>\$29,200.00</b>	<b>\$29,200.00</b>	<b>\$11,986.77</b>
2610	Combustibles, lubricantes y aditivos	\$41,186.77	\$0.00	\$41,186.77	\$29,200.00	\$29,200.00	\$29,200.00	\$29,200.00	\$11,986.77
2611	Combustibles, lubricantes y aditivos	\$41,186.77	\$0.00	\$41,186.77	\$29,200.00	\$29,200.00	\$29,200.00	\$29,200.00	\$11,986.77
<b>2700</b>	<b>VESTUARIO, BLANCOS, PRENDAS DE PROTECCIÓN Y ARTÍC</b>	<b>\$15,156.36</b>	<b>\$12,742.74</b>	<b>\$27,899.10</b>	<b>\$17,572.48</b>	<b>\$17,572.48</b>	<b>\$17,572.48</b>	<b>\$17,572.48</b>	<b>\$10,326.62</b>
2710	Vestuario y uniformes	\$12,448.56	\$12,742.74	\$25,191.30	\$15,452.98	\$15,452.98	\$15,452.98	\$15,452.98	\$9,738.32
2711	Vestuario y uniformes	\$12,448.56	\$12,742.74	\$25,191.30	\$15,452.98	\$15,452.98	\$15,452.98	\$15,452.98	\$9,738.32
2720	Prendas de seguridad y protección personal	\$179.00	\$0.00	\$179.00	\$81.20	\$81.20	\$81.20	\$81.20	\$97.80
2721	Prendas de seguridad y protección personal	\$179.00	\$0.00	\$179.00	\$81.20	\$81.20	\$81.20	\$81.20	\$97.80
2730	Artículos deportivos	\$2,528.80	\$0.00	\$2,528.80	\$2,038.30	\$2,038.30	\$2,038.30	\$2,038.30	\$490.50
2731	Artículos deportivos	\$2,528.80	\$0.00	\$2,528.80	\$2,038.30	\$2,038.30	\$2,038.30	\$2,038.30	\$490.50
<b>2900</b>	<b>HERRAMIENTAS, REFACCIONES Y ACCESORIOS MENORES</b>	<b>\$75,133.19</b>	<b>\$3,398.66</b>	<b>\$78,531.85</b>	<b>\$37,859.75</b>	<b>\$37,859.75</b>	<b>\$37,859.75</b>	<b>\$37,656.75</b>	<b>\$40,672.10</b>



**INSTITUTO TEMAZCALLI  
ESTADO DE SAN LUIS POTOSI**

**Estado Analítico del Ejercicio del Presupuesto de Egresos por Fuente de Financiamiento Del 01/ene./2026 Al**

Usr: Angelica  
Rep: rptEstadoAnaliticoPresupuestoEgresos\_FF

Fecha y 12/may./2026  
hora de Impresión 11:40 a. m.

Ejercicio del Presupuesto		Egresos Aprobado Al 31/12/2026	Ampliaciones / (Reducciones)	Egresos Modificado	Egresos Comprometido	Egresos Devengado	Egresos Ejercido	Egresos Pagado	Subejercicio
2910	Herramientas menores	\$18,329.27	-\$332.20	\$17,997.07	\$10,135.21	\$10,135.21	\$10,135.21	\$10,135.21	\$7,861.86
2911	Herramientas menores	\$18,329.27	-\$332.20	\$17,997.07	\$10,135.21	\$10,135.21	\$10,135.21	\$10,135.21	\$7,861.86
2920	Refacciones y accesorios menores de edificios	\$19,748.42	-\$6,844.00	\$12,904.42	\$4,500.80	\$4,500.80	\$4,500.80	\$4,500.80	\$8,403.62
2921	Refacciones y accesorios menores de edificios	\$19,748.42	-\$6,844.00	\$12,904.42	\$4,500.80	\$4,500.80	\$4,500.80	\$4,500.80	\$8,403.62
2930	Refacciones y accesorios menores de mobiliario y equipo de admi	\$1,305.58	\$0.00	\$1,305.58	\$112.52	\$112.52	\$112.52	\$112.52	\$1,193.06
2931	Refacciones y accesorios menores de mobiliario y equipo de admi	\$1,305.58	\$0.00	\$1,305.58	\$112.52	\$112.52	\$112.52	\$112.52	\$1,193.06
2940	Refacciones y accesorios menores de equipo de cómputo y tecnol	\$32,142.57	\$1,746.24	\$33,888.81	\$10,935.27	\$10,935.27	\$10,935.27	\$10,732.27	\$22,953.54
2941	Refacciones y accesorios menores de equipo de cómputo y tecnol	\$32,142.57	\$1,746.24	\$33,888.81	\$10,935.27	\$10,935.27	\$10,935.27	\$10,732.27	\$22,953.54
2950	Refacciones y accesorios menores de equipo e instrumental médi	\$260.02	\$0.00	\$260.02	\$0.00	\$0.00	\$0.00	\$0.00	\$260.02
2951	Refacciones y accesorios menores de equipo e instrumental médi	\$260.02	\$0.00	\$260.02	\$0.00	\$0.00	\$0.00	\$0.00	\$260.02
2960	Refacciones y accesorios menores de equipo de transporte	\$3,347.33	\$8,097.42	\$11,444.75	\$11,444.75	\$11,444.75	\$11,444.75	\$11,444.75	\$0.00
2961	Refacciones y accesorios menores de equipo de transporte	\$3,347.33	\$8,097.42	\$11,444.75	\$11,444.75	\$11,444.75	\$11,444.75	\$11,444.75	\$0.00
2980	Refacciones y accesorios menores de maquinaria y otros equipos	\$0.00	\$731.20	\$731.20	\$731.20	\$731.20	\$731.20	\$731.20	\$0.00
2981	Refacciones y accesorios menores de maquinaria y otros equipos	\$0.00	\$731.20	\$731.20	\$731.20	\$731.20	\$731.20	\$731.20	\$0.00
<b>3000</b>	<b>SERVICIOS GENERALES</b>	<b>\$2,748,383.47</b>	<b>\$303,271.03</b>	<b>\$3,051,654.50</b>	<b>\$1,841,210.64</b>	<b>\$1,841,210.64</b>	<b>\$1,841,210.64</b>	<b>\$1,841,210.64</b>	<b>\$1,210,443.86</b>
<b>3100</b>	<b>SERVICIOS BÁSICOS</b>	<b>\$237,506.00</b>	<b>\$2,480.21</b>	<b>\$239,986.21</b>	<b>\$130,115.89</b>	<b>\$130,115.89</b>	<b>\$130,115.89</b>	<b>\$130,115.89</b>	<b>\$109,870.32</b>
3120	Gas	\$40,000.00	\$0.00	\$40,000.00	\$13,621.89	\$13,621.89	\$13,621.89	\$13,621.89	\$26,378.11
3121	GAS	\$40,000.00	\$0.00	\$40,000.00	\$13,621.89	\$13,621.89	\$13,621.89	\$13,621.89	\$26,378.11
3130	Agua	\$150,000.00	\$0.00	\$150,000.00	\$94,560.00	\$94,560.00	\$94,560.00	\$94,560.00	\$55,440.00
3131	Agua	\$150,000.00	\$0.00	\$150,000.00	\$94,560.00	\$94,560.00	\$94,560.00	\$94,560.00	\$55,440.00
3140	Telefonía Tradicional	\$1,837.60	\$900.00	\$2,737.60	\$418.79	\$418.79	\$418.79	\$418.79	\$2,318.81
3141	Telefonía tradicional	\$1,837.60	\$900.00	\$2,737.60	\$418.79	\$418.79	\$418.79	\$418.79	\$2,318.81
3160	Servicios de telecomunicaciones y satélites	\$7,956.00	\$1,295.00	\$9,251.00	\$9,251.00	\$9,251.00	\$9,251.00	\$9,251.00	\$0.00
3161	Servicios de telecomunicaciones y satélites	\$7,956.00	\$1,295.00	\$9,251.00	\$9,251.00	\$9,251.00	\$9,251.00	\$9,251.00	\$0.00
3170	Servicios de acceso a Internet, redes y procesamiento de informac	\$37,312.40	\$285.21	\$37,597.61	\$11,904.21	\$11,904.21	\$11,904.21	\$11,904.21	\$25,693.40
3171	Servicios de acceso de Internet, redes y procesamiento de informac	\$37,312.40	\$285.21	\$37,597.61	\$11,904.21	\$11,904.21	\$11,904.21	\$11,904.21	\$25,693.40
3180	Servicios postales y telegráficos	\$400.00	\$0.00	\$400.00	\$360.00	\$360.00	\$360.00	\$360.00	\$40.00
3181	Servicios postales y telegráficos	\$400.00	\$0.00	\$400.00	\$360.00	\$360.00	\$360.00	\$360.00	\$40.00
<b>3200</b>	<b>SERVICIOS DE ARRENDAMIENTO</b>	<b>\$33,270.20</b>	<b>\$7,746.00</b>	<b>\$41,016.20</b>	<b>\$30,911.54</b>	<b>\$30,911.54</b>	<b>\$30,911.54</b>	<b>\$30,911.54</b>	<b>\$10,104.66</b>
3230	Arrendamiento de mobiliario y equipo de administración, educacio	\$18,270.20	\$0.00	\$18,270.20	\$8,165.54	\$8,165.54	\$8,165.54	\$8,165.54	\$10,104.66
3231	Arrendamiento de mobiliario y equipo de administración, educacio	\$18,270.20	\$0.00	\$18,270.20	\$8,165.54	\$8,165.54	\$8,165.54	\$8,165.54	\$10,104.66
3270	Arrendamiento de activos intangibles	\$15,000.00	\$7,746.00	\$22,746.00	\$22,746.00	\$22,746.00	\$22,746.00	\$22,746.00	\$0.00

Ejercicio del Presupuesto		Egresos Aprobado Al 31/12/2026	Ampliaciones / (Reducciones)	Egresos Modificado	Egresos Comprometido	Egresos Devengado	Egresos Ejercido	Egresos Pagado	Subejercicio
3271	Arrendamiento de activos intangibles	\$15,000.00	\$7,746.00	\$22,746.00	\$22,746.00	\$22,746.00	\$22,746.00	\$22,746.00	\$0.00
<b>3300</b>	<b>SERVICIOS PROFESIONALES, CIENTÍFICOS, TÉCNICOS Y OT</b>	<b>\$2,197,807.27</b>	<b>\$272,734.82</b>	<b>\$2,470,542.09</b>	<b>\$1,559,080.21</b>	<b>\$1,559,080.21</b>	<b>\$1,559,080.21</b>	<b>\$1,559,080.21</b>	<b>\$911,461.88</b>
3310	Servicios legales, de contabilidad, auditoría y relacionados	\$97,045.72	\$50,000.00	\$147,045.72	\$72,784.32	\$72,784.32	\$72,784.32	\$72,784.32	\$74,261.40
3311	Servicios legales, de contabilidad, auditoría y relacionados	\$97,045.72	\$50,000.00	\$147,045.72	\$72,784.32	\$72,784.32	\$72,784.32	\$72,784.32	\$74,261.40
3330	Servicios de consultoría administrativa, procesos, técnicas y en te	\$166,415.88	\$70,748.83	\$237,164.71	\$141,892.67	\$141,892.67	\$141,892.67	\$141,892.67	\$95,272.04
3331	Servicios de consultoría administrativa, procesos, técnica y en tec	\$166,415.88	\$70,748.83	\$237,164.71	\$141,892.67	\$141,892.67	\$141,892.67	\$141,892.67	\$95,272.04
3340	Servicios de capacitación	\$25,000.00	\$0.00	\$25,000.00	\$0.00	\$0.00	\$0.00	\$0.00	\$25,000.00
3341	Servicios de capacitación	\$25,000.00	\$0.00	\$25,000.00	\$0.00	\$0.00	\$0.00	\$0.00	\$25,000.00
3360	Servicios de apoyo administrativo, traducción, fotocopiado e impre	\$4,400.00	\$0.00	\$4,400.00	\$584.64	\$584.64	\$584.64	\$584.64	\$3,815.36
3361	Servicios de apoyo administrativo, fotocopiado e impresión	\$4,400.00	\$0.00	\$4,400.00	\$584.64	\$584.64	\$584.64	\$584.64	\$3,815.36
3390	Servicios profesionales, científicos y técnicoos integrales	\$1,904,945.67	\$151,985.99	\$2,056,931.66	\$1,343,818.58	\$1,343,818.58	\$1,343,818.58	\$1,343,818.58	\$713,113.08
3391	Servicios profesionales, científicos y técnicos integrales	\$1,904,945.67	\$151,985.99	\$2,056,931.66	\$1,343,818.58	\$1,343,818.58	\$1,343,818.58	\$1,343,818.58	\$713,113.08
<b>3400</b>	<b>SERVICIOS FINANCIEROS, BANCARIOS Y COMERCIALES</b>	<b>\$74,000.00</b>	<b>\$0.00</b>	<b>\$74,000.00</b>	<b>\$57,542.01</b>	<b>\$57,542.01</b>	<b>\$57,542.01</b>	<b>\$57,542.01</b>	<b>\$16,457.99</b>
3410	Servicios financieros y bancarios	\$40,000.00	\$0.00	\$40,000.00	\$23,647.94	\$23,647.94	\$23,647.94	\$23,647.94	\$16,352.06
3411	Servicios financieros y bancarios	\$40,000.00	\$0.00	\$40,000.00	\$23,647.94	\$23,647.94	\$23,647.94	\$23,647.94	\$16,352.06
3450	Seguro de bienes patrimoniales	\$34,000.00	\$0.00	\$34,000.00	\$33,894.07	\$33,894.07	\$33,894.07	\$33,894.07	\$105.93
3451	Seguro de bienes patrimoniales	\$34,000.00	\$0.00	\$34,000.00	\$33,894.07	\$33,894.07	\$33,894.07	\$33,894.07	\$105.93
<b>3500</b>	<b>SERVICIOS DE INSTALACIÓN, REPARACIÓN, MANTENIMIENTO</b>	<b>\$97,400.00</b>	<b>\$20,175.00</b>	<b>\$117,575.00</b>	<b>\$55,025.99</b>	<b>\$55,025.99</b>	<b>\$55,025.99</b>	<b>\$55,025.99</b>	<b>\$62,549.01</b>
3510	Conservación y mantenimiento menor de inmuebles	\$4,000.00	\$0.00	\$4,000.00	\$0.00	\$0.00	\$0.00	\$0.00	\$4,000.00
3511	Conservación y mantenimiento menor de inmuebles	\$4,000.00	\$0.00	\$4,000.00	\$0.00	\$0.00	\$0.00	\$0.00	\$4,000.00
3520	Instalación, reparación y mantenimiento de mobiliario y equipo de	\$9,000.00	\$0.00	\$9,000.00	\$0.00	\$0.00	\$0.00	\$0.00	\$9,000.00
3521	Instalación, reparación y mantenimiento de mobiliario y equipo de	\$9,000.00	\$0.00	\$9,000.00	\$0.00	\$0.00	\$0.00	\$0.00	\$9,000.00
3530	Instalación, reparación y mantenimiento de equipo de cómputo y t	\$0.00	\$3,150.00	\$3,150.00	\$672.80	\$672.80	\$672.80	\$672.80	\$2,477.20
3531	Instalación, reparación y mantenimiento de equipo de cómputo y t	\$0.00	\$3,150.00	\$3,150.00	\$672.80	\$672.80	\$672.80	\$672.80	\$2,477.20
3550	Reparación y mantenimiento de equipo de transporte	\$32,000.00	\$24,771.00	\$56,771.00	\$43,175.19	\$43,175.19	\$43,175.19	\$43,175.19	\$13,595.81
3551	Reparación y mantenimiento de equipo de transporte	\$32,000.00	\$24,771.00	\$56,771.00	\$43,175.19	\$43,175.19	\$43,175.19	\$43,175.19	\$13,595.81
3570	Instalación, reparación y mantenimiento de maquinaria y otros equ	\$36,000.00	-\$7,746.00	\$28,254.00	\$100.00	\$100.00	\$100.00	\$100.00	\$28,154.00
3571	Instalación, reparación y mantenimiento de maquinaria, otros equi	\$36,000.00	-\$7,746.00	\$28,254.00	\$100.00	\$100.00	\$100.00	\$100.00	\$28,154.00
3580	Servicios de limpieza y manejo de desechos	\$16,400.00	\$0.00	\$16,400.00	\$11,078.00	\$11,078.00	\$11,078.00	\$11,078.00	\$5,322.00
3581	Servicios de limpieza y manejo de desechos	\$16,400.00	\$0.00	\$16,400.00	\$11,078.00	\$11,078.00	\$11,078.00	\$11,078.00	\$5,322.00
<b>3600</b>	<b>SERVICIOS DE COMUNICACIÓN SOCIAL Y PUBLICIDAD</b>	<b>\$65,000.00</b>	<b>\$0.00</b>	<b>\$65,000.00</b>	<b>\$0.00</b>	<b>\$0.00</b>	<b>\$0.00</b>	<b>\$0.00</b>	<b>\$65,000.00</b>
3610	Difusión por radio,televisión y otros medios de mensaje sobre proq	\$65,000.00	\$0.00	\$65,000.00	\$0.00	\$0.00	\$0.00	\$0.00	\$65,000.00

Ejercicio del Presupuesto		Egresos Aprobado Al 31/12/2026	Ampliaciones / (Reducciones)	Egresos Modificado	Egresos Comprometido	Egresos Devengado	Egresos Ejercido	Egresos Pagado	Subejercicio
3611	Difusión por radio, televisión y otros medios de mensajes sobre pr	\$65,000.00	\$0.00	\$65,000.00	\$0.00	\$0.00	\$0.00	\$0.00	\$65,000.00
<b>3700</b>	<b>Servicios de traslados y viáticos</b>	<b>\$35,000.00</b>	<b>\$135.00</b>	<b>\$35,135.00</b>	<b>\$135.00</b>	<b>\$135.00</b>	<b>\$135.00</b>	<b>\$135.00</b>	<b>\$35,000.00</b>
3750	Viáticos en el país	\$35,000.00	\$0.00	\$35,000.00	\$0.00	\$0.00	\$0.00	\$0.00	\$35,000.00
3751	Viáticos en el país	\$35,000.00	\$0.00	\$35,000.00	\$0.00	\$0.00	\$0.00	\$0.00	\$35,000.00
3790	Otros servicios de traslado y hospedaje	\$0.00	\$135.00	\$135.00	\$135.00	\$135.00	\$135.00	\$135.00	\$0.00
3791	OTROS SERVICIOS DE TRASLADO Y HOSPEDAJE	\$0.00	\$135.00	\$135.00	\$135.00	\$135.00	\$135.00	\$135.00	\$0.00
<b>3900</b>	<b>OTROS SERVICIOS GENERALES</b>	<b>\$8,400.00</b>	<b>\$0.00</b>	<b>\$8,400.00</b>	<b>\$8,400.00</b>	<b>\$8,400.00</b>	<b>\$8,400.00</b>	<b>\$8,400.00</b>	<b>\$0.00</b>
3920	Impuestos y derechos	\$8,400.00	\$0.00	\$8,400.00	\$8,400.00	\$8,400.00	\$8,400.00	\$8,400.00	\$0.00
3925	TENENCIAS Y CANJE DE PLACAS DE VEHICULOS OFICIALES	\$8,400.00	\$0.00	\$8,400.00	\$8,400.00	\$8,400.00	\$8,400.00	\$8,400.00	\$0.00
<b>5000</b>	<b>BIENES MUEBLES, INMUEBLES E INTANGIBLES</b>	<b>\$0.00</b>	<b>\$11,948.00</b>	<b>\$11,948.00</b>	<b>\$11,948.00</b>	<b>\$11,948.00</b>	<b>\$11,948.00</b>	<b>\$11,948.00</b>	<b>\$0.00</b>
<b>5100</b>	<b>MOBILIARIO Y EQUIPO DE ADMINISTRACIÓN</b>	<b>\$0.00</b>	<b>\$11,948.00</b>	<b>\$11,948.00</b>	<b>\$11,948.00</b>	<b>\$11,948.00</b>	<b>\$11,948.00</b>	<b>\$11,948.00</b>	<b>\$0.00</b>
5150	Equipos de cómputo y de tecnologías de la información	\$0.00	\$5,104.00	\$5,104.00	\$5,104.00	\$5,104.00	\$5,104.00	\$5,104.00	\$0.00
5151	Equipo de cómputo y de tecnología de la información	\$0.00	\$5,104.00	\$5,104.00	\$5,104.00	\$5,104.00	\$5,104.00	\$5,104.00	\$0.00
5190	Otro mobiliario y equipo de administración	\$0.00	\$6,844.00	\$6,844.00	\$6,844.00	\$6,844.00	\$6,844.00	\$6,844.00	\$0.00
5191	Otros mobiliarios y equipos de administración	\$0.00	\$6,844.00	\$6,844.00	\$6,844.00	\$6,844.00	\$6,844.00	\$6,844.00	\$0.00
<b>INGRESO PROPIO</b>		<b>\$4,500,000.00</b>	<b>\$310,549.61</b>	<b>\$4,810,549.61</b>	<b>\$2,710,006.14</b>	<b>\$2,710,006.14</b>	<b>\$2,679,916.12</b>	<b>\$2,509,158.06</b>	<b>\$2,100,543.47</b>
<b>Total Final</b>		<b>\$38,893,096.00</b>	<b>\$310,549.61</b>	<b>\$39,203,645.61</b>	<b>\$37,103,102.14</b>	<b>\$12,235,063.45</b>	<b>\$12,204,973.43</b>	<b>\$11,478,042.63</b>	<b>\$26,968,582.16</b>



RENE CONTRERAS FLORES  
AUTORIZÓ DIRECTOR GENERAL




PATRICIA OROCIO PUEBLA  
REVISÓ AREA ADMINISTRATIVA

**INSTITUTO TEMAZCALLI**  
**Gasto por Categoría Programática**  
**Del 1 de Enero al 30 de Abril de 2026**  
**(Cifras en Pesos)**

Concepto	Egresos					Subejercicio
	Aprobado	Ampliaciones/ (Reducciones)	Modificado	Devengado	Pagado	
<b>Programas</b>	<b>38,893,096</b>	<b>310,550</b>	<b>39,203,646</b>	<b>12,235,063</b>	<b>11,478,043</b>	<b>26,968,582</b>
<b>Subsidios: Sector Social y Privado o Entidades Federativas y Municipios</b>	<b>0</b>	<b>0</b>	<b>0</b>	<b>0</b>	<b>0</b>	<b>0</b>
Subsidios sujetos a Reglas de Operación	0	0	0	0	0	0
Subsidios sujetos a Lineamientos de Operación	0	0	0	0	0	0
<b>Bienes, Servicios e Infraestructura Pública</b>	<b>38,893,096</b>	<b>310,550</b>	<b>39,203,646</b>	<b>12,235,063</b>	<b>11,478,043</b>	<b>26,968,582</b>
Provisión de Bienes Públicos	0	0	0	0	0	0
Prestación de Servicios Públicos	38,893,096	310,550	39,203,646	12,235,063	11,478,043	26,968,582
Proyectos de Inversión en Infraestructura y Obra Pública	0	0	0	0	0	0
<b>Desempeño de las Funciones de Gobierno</b>	<b>0</b>	<b>0</b>	<b>0</b>	<b>0</b>	<b>0</b>	<b>0</b>
Funciones de las Fuerzas Armadas	0	0	0	0	0	0
Fomento, Promoción y Servicios para el Desarrollo Económico y Social	0	0	0	0	0	0
Regulación y supervisión	0	0	0	0	0	0
Atención a desastres por eventos naturales	0	0	0	0	0	0
Articulación, coordinación e instrumentación de políticas públicas	0	0	0	0	0	0
Investigación y desarrollo	0	0	0	0	0	0
Servicios de protección y conservación ambiental	0	0	0	0	0	0
<b>Administrativos y de Apoyo a la Gestión Presupuestaria</b>	<b>0</b>	<b>0</b>	<b>0</b>	<b>0</b>	<b>0</b>	<b>0</b>
Apoyo para el desarrollo de las funciones de gobierno	0	0	0	0	0	0
Apoyo al buen gobierno y mejoramiento de la gestión	0	0	0	0	0	0
Provisiones y reasignaciones presupuestarias específicos	0	0	0	0	0	0
Operaciones ajenas	0	0	0	0	0	0
<b>Compromisos, Cumplimiento de Obligaciones y otras Aportaciones</b>	<b>0</b>	<b>0</b>	<b>0</b>	<b>0</b>	<b>0</b>	<b>0</b>
Participaciones a entidades federativas y municipios	0	0	0	0	0	0
Costo financiero, deuda o apoyos a deudores y ahorradores de la banca	0	0	0	0	0	0
Adeudos de ejercicios fiscales anteriores (ADEFAS)	0	0	0	0	0	0
Aportaciones Federales	0	0	0	0	0	0
Pensiones y jubilaciones	0	0	0	0	0	0
Obligaciones de cumplimiento de resolución jurisdiccional	0	0	0	0	0	0
Aportaciones a la seguridad social	0	0	0	0	0	0
Aportaciones a fondos de estabilización	0	0	0	0	0	0
Aportaciones a fondos de inversión y reestructura de pensiones	0	0	0	0	0	0
<b>Total del Egreso</b>	<b>38,893,096</b>	<b>310,550</b>	<b>39,203,646</b>	<b>12,235,063</b>	<b>11,478,043</b>	<b>26,968,582</b>

  
 RENE CONTRERAS FLORES  
 AUTORIZÓ DIRECTOR GENERAL

  
 RENE CONTRERAS FLORES  
 REVISÓ AREA ADMINISTRATIVA


**INSTITUTO TEMAZCALLI**  
**Programas y Proyectos de Inversión**  
**Del 1 de Enero al 30 de Abril 2026**

GASTO DE INVERSION EJERCIDO:		
NOMBRE DEL PROYECTO	MONTO EROGADO	ORIGEN DEL RECURSO*
	\$ -	
	\$ -	

\* Se deberán informar con todas las fuentes del recurso.

Ya sean obras con Recurso Federal, Recurso Estatal e Ingresos Propios del ente Público.

"Bajo protesta de decir verdad declaramos que los Estados Financieros y sus Notas, son razonablemente correctos y son responsabilidad del emisor"



RENE CONTRERAS FLORES  
AUTORIZÓ DIRECTOR GENERAL



PATRICIA OROCIO PUEBLA  
REVISÓ AREA ADMINISTRATIVA

**INSTITUTO TEMAZCALLI (a)**  
**Estado de Situación Financiera Detallado - LDF**  
**Al 31 de diciembre de 2025 y al 30 de Abril de 2026 (b)**  
**(PESOS)**

Concepto (c)	2026 (d)	31 de diciembre de 2025 (e)	Concepto (c)	2026 (d)	31 de diciembre de 2025 (e)
<b>ACTIVO</b>			<b>PASIVO</b>		
<b>Activo Circulante</b>			<b>Activo Circulante</b>		
a. Efectivo y Equivalentes (a=a1+a2+a3+a4+a5+a6+a7)	2,806,747	2,914,925	a. Cuentas por Pagar a Corto Plazo (a=a1+a2+a3+a4+a5+a6+a7+a8+a9)	4,747,416	5,757,150
a1) Efectivo	153,350	457	a1) Servicios Personales por Pagar a Corto Plazo	691,182	708,692
a2) Bancos/Tesorería	2,653,397	2,914,468	a2) Proveedores por Pagar a Corto Plazo	210,192	325,214
a3) Bancos/Dependencias y Otros	0	0	a3) Contratistas por Obras Públicas por Pagar a Corto Plazo	0	0
a4) Inversiones Temporales (Hasta 3 meses)	0	0	a4) Participaciones y Aportaciones por Pagar a Corto Plazo	0	0
a5) Fondos con Afectación Específica	0	0	a5) Transferencias Otorgadas por Pagar a Corto Plazo	0	0
a6) Depósitos de Fondos de Terceros en Garantía y/o Administración	0	0	a6) Intereses, Comisiones y Otros Gastos de la Deuda Pública por Pagar a Corto Plazo	0	0
a7) Otros Efectivos y Equivalentes	0	0	a7) Retenciones y Contribuciones por Pagar a Corto Plazo	3,846,042	4,723,244
b. Derechos a Recibir Efectivo o Equivalentes (b=b1+b2+b3+b4+b5+b6+b7)	434,980	284,818	a8) Devoluciones de la Ley de Ingresos por Pagar a Corto Plazo	0	0
b1) Inversiones Financieras de Corto Plazo	396,761	277,059	a9) Otras Cuentas por Pagar a Corto Plazo	0	0
b2) Cuentas por Cobrar a Corto Plazo	0	0	b. Documentos por Pagar a Corto Plazo (b=b1+b2+b3)	0	0
b3) Deudores Diversos por Cobrar a Corto Plazo	38,219	7,759	b1) Documentos Comerciales por Pagar a Corto Plazo	0	0
b4) Ingresos por Recuperar a Corto Plazo	0	0	b2) Documentos con Contratistas por Obras Públicas por Pagar a Corto Plazo	0	0
b5) Deudores por Anticipos de la Tesorería a Corto Plazo	0	0	b3) Otros Documentos por Pagar a Corto Plazo	0	0
b6) Préstamos Otorgados a Corto Plazo	0	0	c. Porción a Corto Plazo de la Deuda Pública a Largo Plazo (c=c1+c2)	0	0
b7) Otros Derechos a Recibir Efectivo o Equivalentes a Corto Plazo	0	0	c1) Porción a Corto Plazo de la Deuda Pública	0	0
c. Derechos a Recibir Bienes o Servicios (c=c1+c2+c3+c4+c5)	0	0	c2) Porción a Corto Plazo de Arrendamiento Financiero	0	0
c1) Anticipo a Proveedores por Adquisición de Bienes y Prestación de Servicios a Corto Plazo	0	0	d. Títulos y Valores a Corto Plazo	0	0
c2) Anticipo a Proveedores por Adquisición de Bienes Inmuebles y Muebles a Corto Plazo	0	0	e. Pasivos Diferidos a Corto Plazo (e=e1+e2+e3)	0	0
c3) Anticipo a Proveedores por Adquisición de Bienes Intangibles a Corto Plazo	0	0	e1) Ingresos Cobrados por Adelantado a Corto Plazo	0	0
c4) Anticipo a Contratistas por Obras Públicas a Corto Plazo	0	0	e2) Intereses Cobrados por Adelantado a Corto Plazo	0	0
c5) Otros Derechos a Recibir Bienes o Servicios a Corto Plazo	0	0	e3) Otros Pasivos Diferidos a Corto Plazo	0	0
d. Inventarios (d=d1+d2+d3+d4+d5)	0	0	f. Fondos y Bienes de Terceros en Garantía y/o Administración a Corto Plazo (f=f1+f2+f3+f4+f5+f6)	541,934	309,890
d1) Inventario de Mercancías para Venta	0	0	f1) Fondos en Garantía a Corto Plazo	0	0
d2) Inventario de Mercancías Terminadas	0	0	f2) Fondos en Administración a Corto Plazo	541,934	309,890
d3) Inventario de Mercancías en Proceso de Elaboración	0	0	f3) Fondos Contingentes a Corto Plazo	0	0
d4) Inventario de Materias Primas, Materiales y Suministros para Producción	0	0	f4) Fondos de Fideicomisos, Mandatos y Contratos Análogos a Corto Plazo	0	0
d5) Bienes en Tránsito	0	0	f5) Otros Fondos de Terceros en Garantía y/o Administración a Corto Plazo	0	0
e. Almacenes	0	0	f6) Valores y Bienes en Garantía a Corto Plazo	0	0
f. Estimación por Pérdida o Deterioro de Activos Circulantes (f=f1+f2)	0	0	g. Provisiones a Corto Plazo (g=g1+g2+g3)	0	0
f1) Estimaciones para Cuentas Incoobrables por Derechos a Recibir Efectivo o Equivalentes	0	0	g1) Provisión para Demandas y Juicios a Corto Plazo	0	0
f2) Estimación por Deterioro de Inventarios	0	0	g2) Provisión para Contingencias a Corto Plazo	0	0
g. Otros Activos Circulantes (g=g1+g2+g3+g4)	0	0	g3) Otras Provisiones a Corto Plazo	0	0
g1) Valores en Garantía	0	0	h. Otros Pasivos a Corto Plazo (h=h1+h2+h3)	0	0
g2) Bienes en Garantía (excluye depósitos de fondos)	0	0	h1) Ingresos por Clasificar	0	0
g3) Bienes Derivados de Embargos, Decomisos, Aseguramientos y Dación en Pago	0	0	h2) Recaudación por Participar	0	0
g4) Adquisición con Fondos de Terceros	0	0	h3) Otros Pasivos Circulantes	0	0
<b>IA. Total de Activos Circulantes (IA = a + b + c + d + e + f + g)</b>	<b>3,241,726</b>	<b>3,199,742</b>	<b>IA. Total de Pasivos Circulantes (IIA = a + b + c + d + e + f + g + h)</b>	<b>5,289,349</b>	<b>6,067,039</b>
<b>Activo No Circulante</b>			<b>Pasivo No Circulante</b>		
a. Inversiones Financieras a Largo Plazo	1,512,436	1,479,262	a. Cuentas por Pagar a Largo Plazo	0	0
b. Derechos a Recibir Efectivo o Equivalentes a Largo Plazo	0	0	b. Documentos por Pagar a Largo Plazo	0	0
c. Bienes Inmuebles, Infraestructura y Construcciones en Proceso	0	0	c. Deuda Pública a Largo Plazo	0	0
d. Bienes Muebles	6,027,770	6,015,822	d. Pasivos Diferidos a Largo Plazo	0	0
e. Activos Intangibles	34,900	174,900	e. Fondos y Bienes de Terceros en Garantía y/o en Administración a Largo Plazo	0	0
f. Depreciación, Deterioro y Amortización Acumulada de Bienes	-3,507,745	-3,507,745	f. Provisiones a Largo Plazo	1,474,808	1,474,808
g. Activos Diferidos	0	0	<b>IIIB. Total de Pasivos No Circulantes (IIIB = a + b + c + d + e + f)</b>	<b>1,474,808</b>	<b>1,474,808</b>
h. Estimación por Pérdida o Deterioro de Activos no Circulantes	0	0	<b>II. Total del Pasivo (II = IIA + IIIB)</b>	<b>6,764,157</b>	<b>7,541,847</b>
i. Otros Activos no Circulantes	0	0	<b>HACIENDA PÚBLICA/PATRIMONIO</b>		
<b>IB. Total de Activos No Circulantes (IB = a + b + c + d + e + f + g + h + i)</b>	<b>4,067,361</b>	<b>4,162,240</b>	<b>IIIA. Hacienda Pública/Patrimonio Contribuido (IIIA = a + b + c)</b>	<b>0</b>	<b>0</b>
<b>I. Total del Activo (I = IA + IB)</b>	<b>7,309,088</b>	<b>7,361,982</b>	a. Aportaciones	0	0
			b. Donaciones de Capital	0	0
			c. Actualización de la Hacienda Pública/Patrimonio	0	0
			<b>IIIB. Hacienda Pública/Patrimonio Generado (IIIB = a + b + c + d + e)</b>	<b>544,931</b>	<b>-179,865</b>
			a. Resultado del Ejercicio (Ahorro/ Desahorro)	724,796	8,778
			b. Resultados de Ejercicios Anteriores	-180,042	-188,819
			c. Revalúos	0	0
			d. Reservas	0	0
			e. Rectificaciones de Resultados de Ejercicios Anteriores	177	177
			<b>IIIC. Exceso o Insuficiencia en la Actualización de la Hacienda Pública/Patrimonio (IIIC=a+b)</b>	<b>0</b>	<b>0</b>
			a. Resultado por Posición Monetaria	0	0
			b. Resultado por Tenencia de Activos no Monetarios	0	0
			<b>III. Total Hacienda Pública/Patrimonio (III = IIIA + IIIB + IIIC)</b>	<b>544,931</b>	<b>-179,865</b>
			<b>IV. Total del Pasivo y Hacienda Pública/Patrimonio (IV = II + III)</b>	<b>7,309,088</b>	<b>7,361,982</b>

  
**RENÉ CONTRERAS FLORES**  
**AUTORIZÓ DIRECTOR GENERAL**

  
**PATRICIA OROCI PUEBLA**  
**REVISÓ AREA ADMINISTRATIVA**

INSTITUTO TEMAZCALLI (a)								
Informe Analítico de la Deuda Pública y Otros Pasivos - LDF								
Del 1 de Enero al 30 de Abril de 2026 (b)								
(PESOS)								
Denominación de la Deuda Pública y Otros Pasivos (c)	Saldo al 31 de diciembre de 2025 (d)	Disposiciones del Periodo (e)	Amortizaciones del Periodo (f)	Revaluaciones, Reclasificaciones y Otros Ajustes (g)	Saldo Final del Periodo (h) h=d+e-f+g	Pago de Intereses del Periodo (i)	Pago de Comisiones y demás costos asociados durante el Periodo (j)	
<b>1. Deuda Pública (1=A+B)</b>	0	0	0	0	0	0	0	0
<b>A. Corto Plazo (A=a1+a2+a3)</b>	0	0	0	0	0	0	0	0
a1) Instituciones de Crédito	0	0	0	0	0	0	0	0
a2) Títulos y Valores	0	0	0	0	0	0	0	0
a3) Arrendamientos Financieros	0	0	0	0	0	0	0	0
<b>B. Largo Plazo (B=b1+b2+b3)</b>	0	0	0	0	0	0	0	0
b1) Instituciones de Crédito	0	0	0	0	0	0	0	0
b2) Títulos y Valores	0	0	0	0	0	0	0	0
b3) Arrendamientos Financieros	0	0	0	0	0	0	0	0
<b>2. Otros Pasivos</b>	7,541,847				6,764,157			
<b>3. Total de la Deuda Pública y Otros Pasivos</b>	7,541,847	0	0	0	6,764,157	0	0	0
<b>4. Deuda Contingente 1 (Informativo)</b>	0	0	0	0	0	0	0	0
A. Deuda Contingente 1	0				0			
B. Deuda Contingente 2	0				0			
C. Deuda Contingente XX	0				0			
<b>5. Valor de Instrumentos Bono Cupón Cero 2 (Informativo)</b>	0	0	0	0	0	0	0	0
A. Instrumento Bono Cupón Cero 1					0			
B. Instrumento Bono Cupón Cero 2					0			
C. Instrumento Bono Cupón Cero XX					0			

1. Se refiere a cualquier financiamiento sin fuente o garantía de pago definida, que sea asumida de manera solidaria o subsidiaria por las Entidades Federativas con sus Municipios, organismos descentralizados y empresas de participación estatal mayoritaria y fideicomisos, locales o municipales, y por los Municipios con sus respectivos organismos descentralizados y empresas de participación municipal mayoritaria.

2. Se refiere al valor del Bono Cupón Cero que respalda el pago de los créditos asociados al mismo (Activo).


Obligaciones a Corto Plazo (k)	Monto Contratado (l)	Plazo Pactado (m)	Tasa de Interés (n)	Comisiones y Costos Relacionados (o)	Tasa Efectiva (p)
<b>6. Obligaciones a Corto Plazo (Informativo)</b>	0	0	0	0	0
A. Crédito 1					
B. Crédito 2					
C. Crédito XX					

  
 RENE CONTRERAS FLORES  
 AUTORIZO DIRECTOR GENERAL

  
 PATRICIA OROCIO PUEBLA  
 REVISÓ AREA ADMINISTRATIVA

INSTITUTO TEMAZCALLI (a)										
Informe Analítico de Obligaciones Diferentes de Financiamientos – LDF										
Del 1 de Enero al 30 de Abril de 2026 (b)										
(PESOS)										
Denominación de las Obligaciones Diferentes de Financiamiento	Fecha del Contrato	Fecha de inicio de operación del proyecto	Fecha de vencimiento	Monto de la inversión pactado	Plazo pactado	Monto promedio mensual del pago de la contraprestación	Monto promedio mensual del pago de la contraprestación correspondiente al pago de inversión	Monto pagado de la inversión al XX de XXXX de 20XX	Monto pagado de la inversión actualizado al XX de XXXX de 20XX	Saldo pendiente por pagar de la inversión al XX de XXXX de 20XX
(c)	(d)	(e)	(f)	(g)	(h)	(i)	(j)	(k)	(l)	(m = g - l)
<b>A. Asociaciones Público Privadas (APP's) (A=a+b+c+d)</b>	0	0	0	0	0	0	0	0	0	0
a) APP 1										0
b) APP 2										0
c) APP 3										0
d) APP XX										0
<b>B. Otros Instrumentos (B=a+b+c+d)</b>	0	0	0	0	0	0	0	0	0	0
a) Otro Instrumento 1										0
b) Otro Instrumento 2										0
c) Otro Instrumento 3										0
d) Otro Instrumento XX										0
<b>C. Total de Obligaciones Diferentes de Financiamiento (C=A+B)</b>	0	0	0	0	0	0	0	0	0	0

  
 RENE CONTRERAS FLORES  
 AUTORIZO DIRECTOR GENERAL

  
 PATRICIA OROCIO PUEBLA  
 REVISÓ AREA ADMINISTRATIVA

INSTITUTO TEMAZCALLI (a)  
Balance Presupuestario - LDF  
Del 1 de Enero al 30 de Abril de 2026 (b)  
(PESOS)


Concepto (c)	Estimado/ Aprobado (d)	Devengado	Recaudado/ Pagado
<b>A. Ingresos Totales (A = A1+A2+A3)</b>	38,893,096	12,947,911	12,947,911
A1. Ingresos de Libre Disposición	38,893,096	12,947,911	12,947,911
A2. Transferencias Federales Etiquetadas			
A3. Financiamiento Neto	0	0	0
<b>B. Egresos Presupuestarios<sup>1</sup> (B = B1+B2)</b>	38,893,096	12,235,063	11,478,043
B1. Gasto No Etiquetado (sin incluir Amortización de la Deuda Pública)	38,893,096	12,235,063	11,478,043
B2. Gasto Etiquetado (sin incluir Amortización de la Deuda Pública)			
<b>C. Remanentes del Ejercicio Anterior (C = C1 + C2)</b>	0	0	0
C1. Remanentes de Ingresos de Libre Disposición aplicados en el periodo			
C2. Remanentes de Transferencias Federales Etiquetadas aplicados en el periodo			
<b>I. Balance Presupuestario (I = A - B + C)</b>	0	712,848	1,469,869
<b>II. Balance Presupuestario sin Financiamiento Neto (II = I - A3)</b>	0	712,848	1,469,869
<b>III. Balance Presupuestario sin Financiamiento Neto y sin Remanentes del Ejercicio Anterior (III= II - C)</b>	0	712,848	1,469,869

Concepto	Aprobado	Devengado	Pagado
<b>E. Intereses, Comisiones y Gastos de la Deuda (E = E1+E2)</b>	0	0	0
E1. Intereses, Comisiones y Gastos de la Deuda con Gasto No Etiquetado			
E2. Intereses, Comisiones y Gastos de la Deuda con Gasto Etiquetado			
<b>IV. Balance Primario (IV = III + E)</b>	0	712,848	1,469,869

Concepto	Estimado/ Aprobado	Devengado	Recaudado/ Pagado
<b>F. Financiamiento (F = F1 + F2)</b>	0	0	0
F1. Financiamiento con Fuente de Pago de Ingresos de Libre Disposición			
F2. Financiamiento con Fuente de Pago de Transferencias Federales Etiquetadas			
<b>G. Amortización de la Deuda (G = G1 + G2)</b>	0	0	0
G1. Amortización de la Deuda Pública con Gasto No Etiquetado			
G2. Amortización de la Deuda Pública con Gasto Etiquetado			
<b>A3. Financiamiento Neto (A3 = F - G)</b>	0	0	0

Concepto	Estimado/ Aprobado	Devengado	Recaudado/ Pagado
A1. Ingresos de Libre Disposición	38,893,096	12,947,911	12,947,911
A3.1 Financiamiento Neto con Fuente de Pago de Ingresos de Libre Disposición (A3.1 = F1 - G1)	0	0	0
F1. Financiamiento con Fuente de Pago de Ingresos de Libre Disposición	0	0	0
G1. Amortización de la Deuda Pública con Gasto No Etiquetado	0	0	0
B1. Gasto No Etiquetado (sin incluir Amortización de la Deuda Pública)	38,893,096	12,235,063	11,478,043
C1. Remanentes de Ingresos de Libre Disposición aplicados en el periodo		0	0
<b>V. Balance Presupuestario de Recursos Disponibles (V = A1 + A3.1 - B1 + C1)</b>	0	712,848	1,469,869
<b>VI. Balance Presupuestario de Recursos Disponibles sin Financiamiento Neto (VI = V - A3.1)</b>	0	712,848	1,469,869

Concepto	Estimado/ Aprobado	Devengado	Recaudado/ Pagado
A2. Transferencias Federales Etiquetadas	0	0	0
A3.2 Financiamiento Neto con Fuente de Pago de Transferencias Federales Etiquetadas (A3.2 = F2 - G2)	0	0	0
F2. Financiamiento con Fuente de Pago de Transferencias Federales Etiquetadas	0	0	0
G2. Amortización de la Deuda Pública con Gasto Etiquetado	0	0	0
B2. Gasto Etiquetado (sin incluir Amortización de la Deuda Pública)	0	0	0
C2. Remanentes de Transferencias Federales Etiquetadas aplicados en el periodo		0	0
VII. Balance Presupuestario de Recursos Etiquetados (VII = A2 + A3.2 - B2 + C2)	0	0	0
VIII. Balance Presupuestario de Recursos Etiquetados sin Financiamiento Neto (VIII = VII - A3.2)	0	0	0



RENÉ CONTRERAS FLORES  
AUTORIZÓ DIRECTOR GENERAL



PATRICIA OROCIO PUEBLA  
REVISÓ AREA ADMINISTRATIVA


**INSTITUTO TEMAZCALLI (a)**  
**Estado Analítico de Ingresos Detallado - LDF**  
**Del 1 de Enero al 30 de Abril de 2026 (b)**  
**(PESOS)**

Concepto (c)	Ingreso				Diferencia (e)
	Estimado (d)	Ampliaciones/ (Reducciones)	Modificado	Devengado	
<b>Ingresos de Libre Disposición</b>					
A. Impuestos			0		0
B. Cuotas y Aportaciones de Seguridad Social			0		0
C. Contribuciones de Mejoras			0		0
D. Derechos	4,500,000	310,550	4,810,550	3,001,135	3,001,135
E. Productos			0		-1,498,865
F. Aprovechamientos			0		0
G. Ingresos por Ventas de Bienes y Prestación Servicios			0		0
H. Participaciones			0		0
(H=h1+h2+h3+h4+h5+h6+h7+h8+h9+h10+h11)	0	0	0	0	0
h1) Fondo General de Participaciones			0		0
h2) Fondo de Fomento Municipal			0		0
h3) Fondo de Fiscalización y Recaudación			0		0
h4) Fondo de Compensación			0		0
h5) Fondo de Extracción de Hidrocarburos			0		0
h6) Impuesto Especial Sobre Producción y Servicios			0		0
h7) 0.136% de la Recaudación Federal Participable			0		0
h8) 3.17% Sobre Extracción de Petróleo			0		0
h9) Gasolinas y Diésel			0		0
h10) Fondo del Impuesto Sobre la Renta			0		0
h11) Fondo de Estabilización de los Ingresos de las Entidades Federativas			0		0
I. Incentivos Derivados de la Colaboración Fiscal (I=i1+i2+i3+i4+i5)	0	0	0	0	0
i1) Tenencia o Uso de Vehículos			0		0
i2) Fondo de Compensación ISAN			0		0
i3) Impuesto Sobre Automóviles Nuevos			0		0
i4) Fondo de Compensación de Repecos-Intermedios			0		0
i5) Otros Incentivos Económicos			0		0
J. Transferencias y Asignaciones	34,393,096	0	34,393,096	9,946,777	9,946,777
K. Convenios	0	0	0	0	-24,446,319
k1) Otros Convenios y Subsidios			0		0
L. Otros Ingresos de Libre Disposición (L=l1+l2)	0	0	0	0	0
l1) Participaciones en Ingresos Locales			0		0
l2) Otros Ingresos de Libre Disposición			0		0
<b>I. Total de Ingresos de Libre Disposición (I=A+B+C+D+E+F+G+H+I+J+K+L)</b>	<b>38,893,096</b>	<b>310,550</b>	<b>39,203,646</b>	<b>12,947,911</b>	<b>12,947,911</b>
<b>Ingresos Excedentes de Ingresos de Libre Disposición</b>					<b>0</b>
<b>Transferencias Federales Etiquetadas</b>					
A. Aportaciones (A=a1+a2+a3+a4+a5+a6+a7+a8)	0	0	0	0	0
a1) Fondo de Aportaciones para la Nómina Educativa y Gasto Operativo			0		0
a2) Fondo de Aportaciones para los Servicios de Salud			0		0
a3) Fondo de Aportaciones para la Infraestructura Social			0		0
a4) Fondo de Aportaciones para el Fortalecimiento de los Municipios y de las Demarcaciones Territoriales del Distrito Federal			0		0
a5) Fondo de Aportaciones Múltiples			0		0
a6) Fondo de Aportaciones para la Educación Tecnológica y de Adultos			0		0
a7) Fondo de Aportaciones para la Seguridad Pública de los Estados y del Distrito Federal			0		0
a8) Fondo de Aportaciones para el Fortalecimiento de las Entidades Federativas			0		0
B. Convenios (B=b1+b2+b3+b4)	0	0	0	0	0
b1) Convenios de Protección Social en Salud			0		0
b2) Convenios de Descentralización			0		0
b3) Convenios de Reasignación			0		0
b4) Otros Convenios y Subsidios			0		0
C. Fondos Distintos de Aportaciones (C=c1+c2)	0	0	0	0	0
c1) Fondo para Entidades Federativas y Municipios Productores de Hidrocarburos			0		0
c2) Fondo Minero			0		0

**INSTITUTO TEMAZCALLI (a)**  
**Estado Analítico de Ingresos Detallado - LDF**  
**Del 1 de Enero al 30 de Abril de 2026 (b)**  
**(PESOS)**

Concepto (c)	Ingreso				Diferencia (e)
	Estimado (d)	Ampliaciones/ (Reducciones)	Modificado	Devengado	
D. Transferencias, Asignaciones, Subsidios y Subvenciones, y Pensiones y Jubilaciones			0		0
E. Otras Transferencias Federales Etiquetadas			0		0
<b>II. Total de Transferencias Federales Etiquetadas (II = A + B + C + D + E)</b>	0	0	0	0	0
<b>III. Ingresos Derivados de Financiamientos (III = A)</b>	0	0	0	0	0
A. Ingresos Derivados de Financiamientos			0		0
<b>IV. Total de Ingresos (IV = I + II + III)</b>	<b>38,893,096</b>	<b>310,550</b>	<b>39,203,646</b>	<b>12,947,911</b>	<b>12,947,911</b>
<b>Datos Informativos</b>					
1. Ingresos Derivados de Financiamientos con Fuente de Pago de Ingresos de Libre Disposición			0		0
2. Ingresos Derivados de Financiamientos con Fuente de Pago de Transferencias Federales Etiquetadas			0		0
<b>3. Ingresos Derivados de Financiamientos (3 = 1 + 2)</b>	<b>0</b>	<b>0</b>	<b>0</b>	<b>0</b>	<b>0</b>

  
 RENE CONTRERAS FLORES  
 AUTORIZÓ DIRECTOR GENERAL

  
 PATRICIA OROCIO PUEBLA  
 REVISÓ AREA ADMINISTRATIVA


**INSTITUTO TEMAZCALLI (a)**  
**Estado Analítico del Ejercicio del Presupuesto de Egresos Detallado - LDF**  
**Clasificación por Objeto del Gasto (Capítulo y Concepto)**  
**Del 1 de Enero al 30 de Abril de 2026 (b)**  
**(PESOS)**

Concepto (c)	Egresos					Subejercicio (e)
	Aprobado (d)	Ampliaciones/ (Reducciones)	Modificado	Devengado	Pagado	
<b>I. Gasto No Etiquetado (I=A+B+C+D+E+F+G+H+I)</b>	<b>38,893,096</b>	<b>310,550</b>	<b>39,203,646</b>	<b>12,235,063</b>	<b>11,478,043</b>	<b>26,968,582</b>
<b>A. Servicios Personales (A=a1+a2+a3+a4+a5+a6+a7)</b>	<b>34,393,096</b>	<b>0</b>	<b>34,393,096</b>	<b>9,525,057</b>	<b>8,968,885</b>	<b>24,868,039</b>
a1) Remuneraciones al Personal de Carácter Permanente	11,018,488	0	11,018,488	3,639,737	3,639,737	7,378,751
a2) Remuneraciones al Personal de Carácter Transitorio	6,817,576	0	6,817,576	1,596,450	1,596,450	5,221,125
a3) Remuneraciones Adicionales y Especiales	3,336,803	-154,728	3,182,076	81,404	81,404	3,100,672
a4) Seguridad Social	3,222,775	0	3,222,775	1,277,817	759,699	1,944,958
a5) Otras Prestaciones Sociales y Económicas	9,230,064	154,728	9,384,792	2,777,362	2,739,307	6,607,430
a6) Previsiones			0			0
a7) Pago de Estímulos a Servidores Públicos	767,390	0	767,390	152,288	152,288	615,102
<b>B. Materiales y Suministros (B=b1+b2+b3+b4+b5+b6+b7+b8+b9)</b>	<b>1,751,617</b>	<b>-4,669</b>	<b>1,746,947</b>	<b>856,848</b>	<b>655,999</b>	<b>890,100</b>
b1) Materiales de Administración, Emisión de Documentos y Artículos Oficiales	418,452	-16,465	401,987	179,016	148,054	222,970
b2) Alimentos y Utensilios	594,688	-1,959	592,729	269,817	164,313	322,912
b3) Materias Primas y Materiales de Producción y Comercialización			0			0
b4) Materiales y Artículos de Construcción y de Reparación	112,139	-2,450	109,689	55,790	53,309	53,898
b5) Productos Químicos, Farmacéuticos y de Laboratorio	494,861	64	494,925	267,592	205,894	227,333
b6) Combustibles, Lubricantes y Aditivos	41,187	0	41,187	29,200	29,200	11,987
b7) Vestuario, Blancos, Prendas de Protección y Artículos Deportivos	15,156	12,743	27,899	17,572	17,572	10,327
b8) Materiales y Suministros Para Seguridad			0			0
b9) Herramientas, Refacciones y Accesorios Menores	75,133	3,399	78,532	37,860	37,657	40,672
<b>C. Servicios Generales (C=c1+c2+c3+c4+c5+c6+c7+c8+c9)</b>	<b>2,748,383</b>	<b>303,271</b>	<b>3,051,655</b>	<b>1,841,211</b>	<b>1,841,211</b>	<b>1,210,444</b>
c1) Servicios Básicos	237,506	2,480	239,986	130,116	130,116	109,870
c2) Servicios de Arrendamiento	33,270	7,746	41,016	30,912	30,912	10,105
c3) Servicios Profesionales, Científicos, Técnicos y Otros Servicios	2,197,807	272,735	2,470,542	1,559,080	1,559,080	911,462
c4) Servicios Financieros, Bancarios y Comerciales	74,000	0	74,000	57,542	57,542	16,458
c5) Servicios de Instalación, Reparación, Mantenimiento y Conservación	97,400	20,175	117,575	55,026	55,026	62,549
c6) Servicios de Comunicación Social y Publicidad	65,000	0	65,000	0	0	65,000
c7) Servicios de Traslado y Viáticos	35,000	135	35,135	135	135	35,000
c8) Servicios Oficiales			0			0
c9) Otros Servicios Generales	8,400	0	8,400	8,400	8,400	0
<b>D. Transferencias, Asignaciones, Subsidios y Otras Ayudas (D=d1+d2+d3+d4+d5+d6+d7+d8+d9)</b>	<b>0</b>	<b>0</b>	<b>0</b>	<b>0</b>	<b>0</b>	<b>0</b>
d1) Transferencias Internas y Asignaciones al Sector Público			0			0
d2) Transferencias al Resto del Sector Público			0			0
d3) Subsidios y Subvenciones			0			0
d4) Ayudas Sociales			0			0
d5) Pensiones y Jubilaciones			0			0
d6) Transferencias a Fideicomisos, Mandatos y Otros Análogos			0			0
d7) Transferencias a la Seguridad Social			0			0
d8) Donativos			0			0
d9) Transferencias al Exterior			0			0
<b>E. Bienes Muebles, Inmuebles e Intangibles (E=e1+e2+e3+e4+e5+e6+e7+e8+e9)</b>	<b>0</b>	<b>11,948</b>	<b>11,948</b>	<b>11,948</b>	<b>11,948</b>	<b>0</b>
e1) Mobiliario y Equipo de Administración	0	11,948	11,948	11,948	11,948	0
e2) Mobiliario y Equipo Educativo y Recreativo			0			0
e3) Equipo e Instrumental Médico y de Laboratorio			0			0
e4) Vehículos y Equipo de Transporte			0			0
e5) Equipo de Defensa y Seguridad			0			0
e6) Maquinaria, Otros Equipos y Herramientas			0			0
e7) Activos Biológicos			0			0
e8) Bienes Inmuebles			0			0
e9) Activos Intangibles			0			0
<b>F. Inversión Pública (F=f1+f2+f3)</b>	<b>0</b>	<b>0</b>	<b>0</b>	<b>0</b>	<b>0</b>	<b>0</b>
f1) Obra Pública en Bienes de Dominio Público			0			0
f2) Obra Pública en Bienes Propios			0			0
f3) Proyectos Productivos y Acciones de Fomento			0			0
<b>G. Inversiones Financieras y Otras Provisiones (G=g1+g2+g3+g4+g5+g6+g7)</b>	<b>0</b>	<b>0</b>	<b>0</b>	<b>0</b>	<b>0</b>	<b>0</b>
g1) Inversiones Para el Fomento de Actividades Productivas			0			0
g2) Acciones y Participaciones de Capital			0			0
g3) Compra de Títulos y Valores			0			0
g4) Concesión de Préstamos			0			0
g5) Inversiones en Fideicomisos, Mandatos y Otros Análogos			0			0
Fideicomiso de Desastres Naturales (Informativo)			0			0
g6) Otras Inversiones Financieras			0			0
g7) Provisiones para Contingencias y Otras Erogaciones Especiales			0			0
<b>H. Participaciones y Aportaciones (H=h1+h2+h3)</b>	<b>0</b>	<b>0</b>	<b>0</b>	<b>0</b>	<b>0</b>	<b>0</b>
h1) Participaciones			0			0
h2) Aportaciones			0			0
h3) Convenios			0			0
<b>I. Deuda Pública (I=i1+i2+i3+i4+i5+i6+i7)</b>	<b>0</b>	<b>0</b>	<b>0</b>	<b>0</b>	<b>0</b>	<b>0</b>
i1) Amortización de la Deuda Pública			0			0
i2) Intereses de la Deuda Pública			0			0
i3) Comisiones de la Deuda Pública			0			0
i4) Gastos de la Deuda Pública			0			0
i5) Costo por Coberturas			0			0
i6) Apoyos Financieros			0			0
i7) Adeudos de Ejercicios Fiscales Anteriores (ADEFAS)			0			0

INSTITUTO TEMAZCALLI (a)  
 Estado Analítico del Ejercicio del Presupuesto de Egresos Detallado - LDF  
 Clasificación por Objeto del Gasto (Capítulo y Concepto)  
 Del 1 de Enero al 30 de Abril de 2026 (b)  
 (PESOS)

Concepto (c)	Egresos					Subejercicio (e)
	Aprobado (d)	Ampliaciones/ (Reducciones)	Modificado	Devengado	Pagado	
<b>II. Gasto Etiquetado (II=A+B+C+D+E+F+G+H+I)</b>	0	0	0	0	0	0
<b>A. Servicios Personales (A=a1+a2+a3+a4+a5+a6+a7)</b>	0	0	0	0	0	0
a1) Remuneraciones al Personal de Carácter Permanente	0	0	0	0	0	0
a2) Remuneraciones al Personal de Carácter Transitorio	0	0	0	0	0	0
a3) Remuneraciones Adicionales y Especiales	0	0	0	0	0	0
a4) Seguridad Social	0	0	0	0	0	0
a5) Otras Prestaciones Sociales y Económicas	0	0	0	0	0	0
a6) Previsiones	0	0	0	0	0	0
a7) Pago de Estímulos a Servidores Públicos	0	0	0	0	0	0
<b>B. Materiales y Suministros (B=b1+b2+b3+b4+b5+b6+b7+b8+b9)</b>	0	0	0	0	0	0
b1) Materiales de Administración, Emisión de Documentos y Artículos Oficiales	0	0	0	0	0	0
b2) Alimentos y Utensilios	0	0	0	0	0	0
b3) Materias Primas y Materiales de Producción y Comercialización	0	0	0	0	0	0
b4) Materiales y Artículos de Construcción y de Reparación	0	0	0	0	0	0
b5) Productos Químicos, Farmacéuticos y de Laboratorio	0	0	0	0	0	0
b6) Combustibles, Lubricantes y Aditivos	0	0	0	0	0	0
b7) Vestuario, Blancos, Prendas de Protección y Artículos Deportivos	0	0	0	0	0	0
b8) Materiales y Suministros Para Seguridad	0	0	0	0	0	0
b9) Herramientas, Refacciones y Accesorios Menores	0	0	0	0	0	0
<b>C. Servicios Generales (C=c1+c2+c3+c4+c5+c6+c7+c8+c9)</b>	0	0	0	0	0	0
c1) Servicios Básicos	0	0	0	0	0	0
c2) Servicios de Arrendamiento	0	0	0	0	0	0
c3) Servicios Profesionales, Científicos, Técnicos y Otros Servicios	0	0	0	0	0	0
c4) Servicios Financieros, Bancarios y Comerciales	0	0	0	0	0	0
c5) Servicios de Instalación, Reparación, Mantenimiento y Conservación	0	0	0	0	0	0
c6) Servicios de Comunicación Social y Publicidad	0	0	0	0	0	0
c7) Servicios de Traslado y Viáticos	0	0	0	0	0	0
c8) Servicios Oficiales	0	0	0	0	0	0
c9) Otros Servicios Generales	0	0	0	0	0	0
<b>D. Transferencias, Asignaciones, Subsidios y Otras Ayudas (D=d1+d2+d3+d4+d5+d6+d7+d8+d9)</b>	0	0	0	0	0	0
d1) Transferencias Internas y Asignaciones al Sector Público	0	0	0	0	0	0
d2) Transferencias al Resto del Sector Público	0	0	0	0	0	0
d3) Subsidios y Subvenciones	0	0	0	0	0	0
d4) Ayudas Sociales	0	0	0	0	0	0
d5) Pensiones y Jubilaciones	0	0	0	0	0	0
d6) Transferencias a Fideicomisos, Mandatos y Otros Análogos	0	0	0	0	0	0
d7) Transferencias a la Seguridad Social	0	0	0	0	0	0
d8) Donativos	0	0	0	0	0	0
d9) Transferencias al Exterior	0	0	0	0	0	0
<b>E. Bienes Muebles, Inmuebles e Intangibles (E=e1+e2+e3+e4+e5+e6+e7+e8+e9)</b>	0	0	0	0	0	0
e1) Mobiliario y Equipo de Administración	0	0	0	0	0	0
e2) Mobiliario y Equipo Educativo y Recreativo	0	0	0	0	0	0
e3) Equipo e Instrumental Médico y de Laboratorio	0	0	0	0	0	0
e4) Vehículos y Equipo de Transporte	0	0	0	0	0	0
e5) Equipo de Defensa y Seguridad	0	0	0	0	0	0
e6) Maquinaria, Otros Equipos y Herramientas	0	0	0	0	0	0
e7) Activos Biológicos	0	0	0	0	0	0
e8) Bienes Inmuebles	0	0	0	0	0	0
e9) Activos Intangibles	0	0	0	0	0	0
<b>F. Inversión Pública (F=f1+f2+f3)</b>	0	0	0	0	0	0
f1) Obra Pública en Bienes de Dominio Público	0	0	0	0	0	0
f2) Obra Pública en Bienes Propios	0	0	0	0	0	0
f3) Proyectos Productivos y Acciones de Fomento	0	0	0	0	0	0
<b>G. Inversiones Financieras y Otras Provisiones (G=g1+g2+g3+g4+g5+g6+g7)</b>	0	0	0	0	0	0
g1) Inversiones Para el Fomento de Actividades Productivas	0	0	0	0	0	0
g2) Acciones y Participaciones de Capital	0	0	0	0	0	0
g3) Compra de Títulos y Valores	0	0	0	0	0	0
g4) Concesión de Préstamos	0	0	0	0	0	0
g5) Inversiones en Fideicomisos, Mandatos y Otros Análogos	0	0	0	0	0	0
Fideicomiso de Desastres Naturales (Informativo)	0	0	0	0	0	0
g6) Otras Inversiones Financieras	0	0	0	0	0	0
g7) Provisiones para Contingencias y Otras Erogaciones Especiales	0	0	0	0	0	0
<b>H. Participaciones y Aportaciones (H=h1+h2+h3)</b>	0	0	0	0	0	0
h1) Participaciones	0	0	0	0	0	0
h2) Aportaciones	0	0	0	0	0	0
h3) Convenios	0	0	0	0	0	0
<b>I. Deuda Pública (I=i1+i2+i3+i4+i5+i6+i7)</b>	0	0	0	0	0	0
i1) Amortización de la Deuda Pública	0	0	0	0	0	0
i2) Intereses de la Deuda Pública	0	0	0	0	0	0
i3) Comisiones de la Deuda Pública	0	0	0	0	0	0
i4) Gastos de la Deuda Pública	0	0	0	0	0	0
i5) Costo por Coberturas	0	0	0	0	0	0
i6) Apoyos Financieros	0	0	0	0	0	0
i7) Adeudos de Ejercicios Fiscales Anteriores (ADEFAS)	0	0	0	0	0	0
<b>III. Total de Egresos (III = I + II)</b>	<b>38,893,096</b>	<b>310,550</b>	<b>39,203,646</b>	<b>12,235,063</b>	<b>11,478,043</b>	<b>26,968,582</b>


  
 RENE CONTRERAS FLORES  
 AUTORIZÓ DIRECTOR GENERAL

  
 PATRICIA OROCI PUEBLA  
 REVISÓ AREA ADMINISTRATIVA

INSTITUTO TEMAZCALLI (a)  
 Estado Analítico del Ejercicio del Presupuesto de Egresos Detallado - LDF  
 Clasificación Administrativa  
 Del 1 de Enero al 30 de Abril de 2026 (b)  
 (PESOS)

Concepto (c)	Egresos					Subejercicio (e)
	Aprobado (d)	Ampliaciones/ (Reducciones)	Modificado	Devengado	Pagado	
<b>I. Gasto No Etiquetado (I=A+B+C+D+E+F+G+H)</b>	<b>38,893,096</b>	<b>310,550</b>	<b>39,203,646</b>	<b>12,235,063</b>	<b>11,478,043</b>	<b>26,968,582</b>
ENSEÑANZA	858,768	0	858,768	238,560	217,563	620,208
SALUD MENTAL INFANTIL Y DEL ADOLECENTE	7,098,318	42,259	7,140,577	1,613,159	1,525,013	5,527,418
LABORATORIO	986,594	0	986,594	399,029	337,844	587,565
PREVENCIÓN	3,721,813	74,856	3,796,669	1,302,492	1,255,722	2,494,177
REHABILITACION COMUNIDAD TERAPEUTICA	10,504,786	9,178	10,513,965	3,779,859	3,515,650	6,734,105
REHABILITACIÓN CONSULTA EXTERNA	7,601,452	18,235	7,619,687	2,460,019	2,290,817	5,159,668
AREAS ADMINISTRATIVAS	8,121,365	166,022	8,287,386	2,441,945	2,335,434	5,845,441
						0
<b>II. Gasto Etiquetado (II=A+B+C+D+E+F+G+H)</b>	<b>0</b>	<b>0</b>	<b>0</b>	<b>0</b>	<b>0</b>	<b>0</b>
ENSEÑANZA	0	0	0	0	0	0
SALUD MENTAL INFANTIL Y DEL ADOLECENTE	0	0	0	0	0	0
LABORATORIO	0	0	0	0	0	0
PREVENCIÓN	0	0	0	0	0	0
REHABILITACION COMUNIDAD TERAPEUTICA	0	0	0	0	0	0
REHABILITACIÓN CONSULTA EXTERNA	0	0	0	0	0	0
AREAS ADMINISTRATIVAS	0	0	0	0	0	0
						0
						0
<b>III. Total de Egresos (III = I + II)</b>	<b>38,893,096</b>	<b>310,550</b>	<b>39,203,646</b>	<b>12,235,063</b>	<b>11,478,043</b>	<b>26,968,582</b>

  
 RENE CONTRERAS FLORES  
 AUTORIZÓ DIRECTOR GENERAL


  
 PATRICIA OROCIO PUEBLA  
 REVISÓ AREA ADMINISTRATIVA


INSTITUTO TEMAZCALLI (a)  
 Estado Analítico del Ejercicio del Presupuesto de Egresos Detallado - LDF  
 Clasificación Funcional (Finalidad y Función)  
 Del 1 de Enero al 30 de Abril de 2026 (b)  
 (PESOS)

Concepto (c)	Egresos					Subejercicio (e)
	Aprobado (d)	Ampliaciones/ (Reducciones)	Modificado	Devengado	Pagado	
<b>I. Gasto No Etiquetado (I=A+B+C+D)</b>	<b>38,893,096</b>	<b>310,550</b>	<b>39,203,646</b>	<b>12,235,063</b>	<b>11,478,043</b>	<b>26,968,582</b>
<b>A. Gobierno (A=a1+a2+a3+a4+a5+a6+a7+a8)</b>	<b>0</b>	<b>0</b>	<b>0</b>	<b>0</b>	<b>0</b>	<b>0</b>
a1) Legislación	0	0	0	0	0	0
a2) Justicia	0	0	0	0	0	0
a3) Coordinación de la Política de Gobierno	0	0	0	0	0	0
a4) Relaciones Exteriores	0	0	0	0	0	0
a5) Asuntos Financieros y Hacendarios	0	0	0	0	0	0
a6) Seguridad Nacional	0	0	0	0	0	0
a7) Asuntos de Orden Público y de Seguridad Interior	0	0	0	0	0	0
a8) Otros Servicios Generales	0	0	0	0	0	0
<b>B. Desarrollo Social (B=b1+b2+b3+b4+b5+b6+b7)</b>	<b>38,893,096</b>	<b>310,550</b>	<b>39,203,646</b>	<b>12,235,063</b>	<b>11,478,043</b>	<b>26,968,582</b>
b1) Protección Ambiental	0	0	0	0	0	0
b2) Vivienda y Servicios a la Comunidad	0	0	0	0	0	0
b3) Salud	38,893,096	310,550	39,203,646	12,235,063	11,478,043	26,968,582
b4) Recreación, Cultura y Otras Manifestaciones Sociales	0	0	0	0	0	0
b5) Educación	0	0	0	0	0	0
b6) Protección Social	0	0	0	0	0	0
b7) Otros Asuntos Sociales	0	0	0	0	0	0
<b>C. Desarrollo Económico (C=c1+c2+c3+c4+c5+c6+c7+c8+c9)</b>	<b>0</b>	<b>0</b>	<b>0</b>	<b>0</b>	<b>0</b>	<b>0</b>
c1) Asuntos Económicos, Comerciales y Laborales en General	0	0	0	0	0	0
c2) Agropecuaria, Silvicultura, Pesca y Caza	0	0	0	0	0	0
c3) Combustibles y Energía	0	0	0	0	0	0
c4) Minería, Manufacturas y Construcción	0	0	0	0	0	0
c5) Transporte	0	0	0	0	0	0
c6) Comunicaciones	0	0	0	0	0	0
c7) Turismo	0	0	0	0	0	0
c8) Ciencia, Tecnología e Innovación	0	0	0	0	0	0
c9) Otras Industrias y Otros Asuntos Económicos	0	0	0	0	0	0
<b>D. Otras No Clasificadas en Funciones Anteriores (D=d1+d2+d3+d4)</b>	<b>0</b>	<b>0</b>	<b>0</b>	<b>0</b>	<b>0</b>	<b>0</b>
d1) Transacciones de la Deuda Pública / Costo Financiero de la Deuda	0	0	0	0	0	0
d2) Transferencias, Participaciones y Aportaciones Entre Diferentes Niveles y Ordenes de Gobierno	0	0	0	0	0	0
d3) Saneamiento del Sistema Financiero	0	0	0	0	0	0
d4) Adeudos de Ejercicios Fiscales Anteriores	0	0	0	0	0	0
<b>II. Gasto Etiquetado (II=A+B+C+D)</b>	<b>0</b>	<b>0</b>	<b>0</b>	<b>0</b>	<b>0</b>	<b>0</b>
<b>A. Gobierno (A=a1+a2+a3+a4+a5+a6+a7+a8)</b>	<b>0</b>	<b>0</b>	<b>0</b>	<b>0</b>	<b>0</b>	<b>0</b>
a1) Legislación	0	0	0	0	0	0
a2) Justicia	0	0	0	0	0	0
a3) Coordinación de la Política de Gobierno	0	0	0	0	0	0
a4) Relaciones Exteriores	0	0	0	0	0	0
a5) Asuntos Financieros y Hacendarios	0	0	0	0	0	0
a6) Seguridad Nacional	0	0	0	0	0	0
a7) Asuntos de Orden Público y de Seguridad Interior	0	0	0	0	0	0
a8) Otros Servicios Generales	0	0	0	0	0	0
<b>B. Desarrollo Social (B=b1+b2+b3+b4+b5+b6+b7)</b>	<b>0</b>	<b>0</b>	<b>0</b>	<b>0</b>	<b>0</b>	<b>0</b>
b1) Protección Ambiental	0	0	0	0	0	0
b2) Vivienda y Servicios a la Comunidad	0	0	0	0	0	0
b3) Salud	0	0	0	0	0	0
b4) Recreación, Cultura y Otras Manifestaciones Sociales	0	0	0	0	0	0
b5) Educación	0	0	0	0	0	0
b6) Protección Social	0	0	0	0	0	0
b7) Otros Asuntos Sociales	0	0	0	0	0	0
<b>C. Desarrollo Económico (C=c1+c2+c3+c4+c5+c6+c7+c8+c9)</b>	<b>0</b>	<b>0</b>	<b>0</b>	<b>0</b>	<b>0</b>	<b>0</b>
c1) Asuntos Económicos, Comerciales y Laborales en General	0	0	0	0	0	0
c2) Agropecuaria, Silvicultura, Pesca y Caza	0	0	0	0	0	0
c3) Combustibles y Energía	0	0	0	0	0	0
c4) Minería, Manufacturas y Construcción	0	0	0	0	0	0
c5) Transporte	0	0	0	0	0	0
c6) Comunicaciones	0	0	0	0	0	0
c7) Turismo	0	0	0	0	0	0
c8) Ciencia, Tecnología e Innovación	0	0	0	0	0	0
c9) Otras Industrias y Otros Asuntos Económicos	0	0	0	0	0	0

**INSTITUTO TEMAZCALLI (a)**  
**Estado Analítico del Ejercicio del Presupuesto de Egresos Detallado - LDF**  
**Clasificación Funcional (Finalidad y Función)**  
**Del 1 de Enero al 30 de Abril de 2026 (b)**  
**(PESOS)**

Concepto (c)	Egresos					Subejercicio (e)
	Aprobado (d)	Ampliaciones/ (Reducciones)	Modificado	Devengado	Pagado	
D. Otras No Clasificadas en Funciones Anteriores (D=d1+d2+d3+d4)	0	0	0	0	0	0
d1) Transacciones de la Deuda Publica / Costo Financiero de la Deuda			0			0
d2) Transferencias, Participaciones y Aportaciones Entre Diferentes Niveles y Ordenes de Gobierno			0			0
d3) Saneamiento del Sistema Financiero			0			0
d4) Adeudos de Ejercicios Fiscales Anteriores			0			0
<b>III. Total de Egresos (III = I + II)</b>	<b>38,893,096</b>	<b>310,550</b>	<b>39,203,646</b>	<b>12,235,063</b>	<b>11,478,043</b>	<b>26,968,582</b>


  
**RENÉ CONTRERAS FLORES**  
**AUTORIZÓ DIRECTOR GENERAL**

  
**PATRICIA OROCIO PUEBLA**  
**REVISÓ AREA ADMINISTRATIVA**

**INSTITUTO TEMAZCALLI (a)**  
**Estado Analítico del Ejercicio del Presupuesto de Egresos Detallado - LDF**  
**Clasificación de Servicios Personales por Categoría**  
**Del 1 de Enero al 30 de Abril de 2026 (b)**  
**(PESOS)**

Concepto (c)	Egresos					Subejercicio (e)
	Aprobado (d)	Ampliaciones/ (Reducciones)	Modificado	Devengado	Pagado	
<b>I. Gasto No Etiquetado (I=A+B+C+D+E+F)</b>	<b>34,393,096</b>	<b>0</b>	<b>34,393,096</b>	<b>9,525,057</b>	<b>8,968,885</b>	<b>24,868,039</b>
A. Personal Administrativo y de Servicio Público			0			0
B. Magisterio			0			0
C. Servicios de Salud (C=c1+c2)	34,393,096	0	34,393,096	9,525,057	8,968,885	24,868,039
c1) Personal Administrativo	7,156,689	0	7,156,689	1,789,377	1,704,932	5,367,312
c2) Personal Médico, Paramédico y afín	27,236,407	0	27,236,407	7,735,680	7,263,952	19,500,727
D. Seguridad Pública			0			0
E. Gastos asociados a la implementación de nuevas leyes federales o reformas a las mismas (E = e1 + e2)	0	0	0	0	0	0
e1) Nombre del Programa o Ley 1			0			0
e2) Nombre del Programa o Ley 2			0			0
F. Sentencias laborales definitivas			0			0
<b>II. Gasto Etiquetado (II=A+B+C+D+E+F)</b>	<b>0</b>	<b>0</b>	<b>0</b>	<b>0</b>	<b>0</b>	<b>0</b>
A. Personal Administrativo y de Servicio Público			0			0
B. Magisterio			0			0
C. Servicios de Salud (C=c1+c2)	0	0	0	0	0	0
c1) Personal Administrativo			0			0
c2) Personal Médico, Paramédico y afín			0			0
D. Seguridad Pública			0			0
E. Gastos asociados a la implementación de nuevas leyes federales o reformas a las mismas (E = e1 + e2)	0	0	0	0	0	0
e1) Nombre del Programa o Ley 1			0			0
e2) Nombre del Programa o Ley 2			0			0
F. Sentencias laborales definitivas			0			0
<b>III. Total del Gasto en Servicios Personales (III = I + II)</b>	<b>34,393,096</b>	<b>0</b>	<b>34,393,096</b>	<b>9,525,057</b>	<b>8,968,885</b>	<b>24,868,039</b>


  
**RENE CONTRERAS FLORES**  
**AUTORIZÓ DIRECTOR GENERAL**

  
**PATRICIA OROCIO PUEBLA**  
**REVISÓ AREA ADMINISTRATIVA**

**INSTITUTO TEMAZCALLI (a)**  
Informe sobre Estudios Actuariales - LDF

	Pensiones y jubilaciones	Salud	Riesgos de trabajo	Invalidez y vida	Otras prestaciones sociales
<b>Tipo de Sistema</b> Prestación laboral o Fondo general para trabajadores del estado o municipio Beneficio definido, Contribución definida o Mixto					
<b>Población afiliada</b> Activos Edad máxima Edad mínima Edad promedio Pensionados y Jubilados Edad máxima Edad mínima Edad promedio Beneficiarios Promedio de años de servicio (trabajadores activos) Aportación individual al plan de pensión como % del salario Aportación del ente público al plan de pensión como % del salario Crecimiento esperado de los pensionados y jubilados (como %) Crecimiento esperado de los activos (como %) Edad de Jubilación o Pensión Esperanza de vida	<b>"No Aplica"</b>				
<b>Ingresos del Fondo</b> Ingresos Anuales al Fondo de Pensiones					
<b>Nómina anual</b> Activos Pensionados y Jubilados Beneficiarios de Pensionados y Jubilados					
<b>Monto mensual por pensión</b> Máximo Mínimo Promedio					
<b>Monto de la reserva</b>					
<b>Valor presente de las obligaciones</b> Pensiones y Jubilaciones en curso de pago Generación actual Generaciones futuras					
<b>Valor presente de las contribuciones asociadas a los sueldos futuros de cotización X%</b> Generación actual Generaciones futuras					
<b>Valor presente de aportaciones futuras</b> Generación actual Generaciones futuras Otros Ingresos					
<b>Déficit/superávit actuarial</b> Generación actual Generaciones futuras					
<b>Periodo de suficiencia</b> Año de descapitalización Tasa de rendimiento					
<b>Estudio actuarial</b> Año de elaboración del estudio actuarial Empresa que elaboró el estudio actuarial					

  
 RENE CONTRERAS FLORES  
 AUTORIZÓ DIRECTOR GENERAL

  
 PATRICIA OROCIO PUEBLA  
 REVISÓ AREA ADMINISTRATIVA



**INSTITUTO TEMAZCALLI PREVENCIÓN Y REHABILITACION**  
**CONCILIACION BANCARIA**  
 1 de abril de 2026 AL 30 de abril de 2026  
**BBVA BANCOMER**

Cuenta contable No. 1112-01-01

**SALDO SEGÚN LIBROS AL** 30 de abril de 2026 **580,567.68**

**MAS : ABONAMOS Y NO CARGAN (CHEQUES EN CIRCULACION)**

FECHA	CHEQUE	NOMBRE	TOTAL
14/12/2023	CH-9850	JUAN CARLOS RIVERA MARTINEZ	26,677.20
13/03/2026	CH-9991	ROSA ELVIRA ALEMEN MENCHACA	79,459.95
30/04/2026	CH-9998	ALEJANDRA DEL PILAR LEDEZMA	4,509.53
30/04/2026	CH-9999	INSTITUTO MEXICANO DEL SEGURO SOCIAL	1,967.30
30/04/2026	CH-10000	HIGINIA NAYELY VEGA ALVARADO	4,000.00

116,613.98

**MAS : ABONAN Y NO CARGAMOS**

FECHA	NOMBRE	TOTAL
-------	--------	-------

116,613.98

**MENOS : CARGAMOS Y NO ABONAN**

30/04/2026	D00101	DEPOSITO TD	5,160.00
30/04/2026	D00101	DEPOSITO TD	2,040.00



7,200.00

**MENOS : CARGAN Y NO ABONAMOS**

FECHA	NOMBRE	TOTAL
-------	--------	-------

7,200.00

**SALDO SEGÚN BANCOS AL** 30 de abril de 2026 **689,981.66**

	
---	--

Lic. Rene Contreras Flores

C.P. Patricia Orocio Puebla

Director General

Área Administrativa

Autorizó



**INSTITUTO TEMAZCALLI PREVENCIÓN Y REHABILITACIÓN**  
CONCILIACION BANCARIA  
1 de abril de 2026 AL 30 de abril de 2026  
BBVA BANCOMER  
CTA. 0122886707  
Cuenta contable No. 1112-01-06

**SALDO SEGÚN LIBROS AL** 30 de abril de 2026 **2,072,828.91**

**MAS : ABONAMOS Y NO CARGAN (CHEQUES EN CIRCULACION)**

**MAS : ABONAN Y NO CARGAMOS**

FECHA CHEQUE NOMBRE TOTAL

FECHA NOMBRE TOTAL

=====

=====

**MENOS : CARGAMOS Y NO ABONAN**



**MENOS : CARGAN Y NO ABONAMOS**

FECHA NOMBRE TOTAL

=====

=====

**SALDO SEGÚN BANCOS AL** 30 de abril de 2026 **2,072,828.91**

	
---	--

Lic. Rene Contreras Flores  
Director General  
Autorizó

C.P. Patricia Orocio Puebla  
Área Administrativa



**INSTITUTO TEMAZCALLI PREVENCIÓN Y REHABILITACIÓN**  
CONCILIACION BANCARIA

1 de abril de 2026

30 de abril de 2026

BBVA BANCOMER INVERSIÓN

Cuenta contable No. 1121-01-001

**SALDO SEGÚN LIBROS AL** 30 de abril de 2026 **396,760.95**

**MAS : ABONAMOS Y NO CARGAN (CHEQUES EN CIRCULACION)**

**MAS : ABONAN Y NO CARGAMOS**

FECHA	CHEQUE	NOMBRE	TOTAL
			0.00

FECHA	NOMBRE	TOTAL
		0.00



**MENOS : CARGAMOS Y NO ABONAN**

**MENOS : CARGAN Y NO ABONAMOS**

0.00

0.00

**SALDO SEGÚN BANCOS AL** 30 de abril de 2026 **396,760.95**

	
---	--

Lic. Rene Contreras Flores  
Director General  
Autorizó

C.P. Patricia Orocio Puebla  
Área Administrativa



**INSTITUTO TEMAZCALLI PREVENCIÓN Y REHABILITACIÓN**  
CONCILIACIÓN BANCARIA  
1 de abril de 2026 30 de abril de 2026  
BBVA BANCOMER INVERSIÓN  
CTA 2039363297  
1211-01-02

**SALDO SEGÚN LIBROS AL** 30 de abril de 2026 1,512,435.75

**MAS : ABONAMOS Y NO CARGAN (CHEQUES EN CIRCULACION)**

**MAS : ABONAN Y NO CARGAMOS**

FECHA	CHEQUE	NOMBRE	TOTAL
			=====
			=====

FECHA	NOMBRE	TOTAL
		=====
		=====



**MENOS : CARGAMOS Y NO ABONAN**

**MENOS : CARGAN Y NO ABONAMOS**

0.00  
=====

=====

**SALDO SEGÚN BANCOS AL** 30 de abril de 2026 1,512,435.75

	
---	--

Lic. Rene Contreras Flores  
Director General  
Autorizó

C.P. Patricia Orcio Puebla  
Área Administrativa