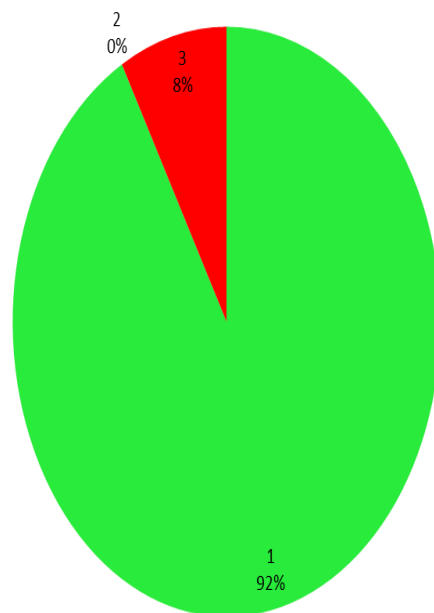


# INFORME DE RESULTADOS DEL MODELO PREVENTIVO TEMAZCALLI

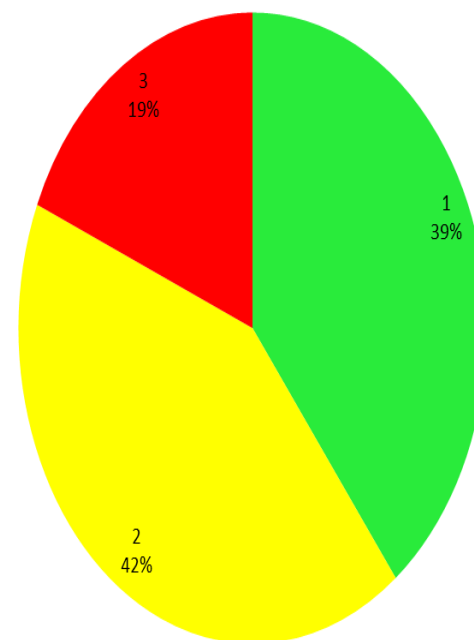
20017-2018

# RESULTADOS DE TAMIZAJE: (1ER. AÑO)

TDAH

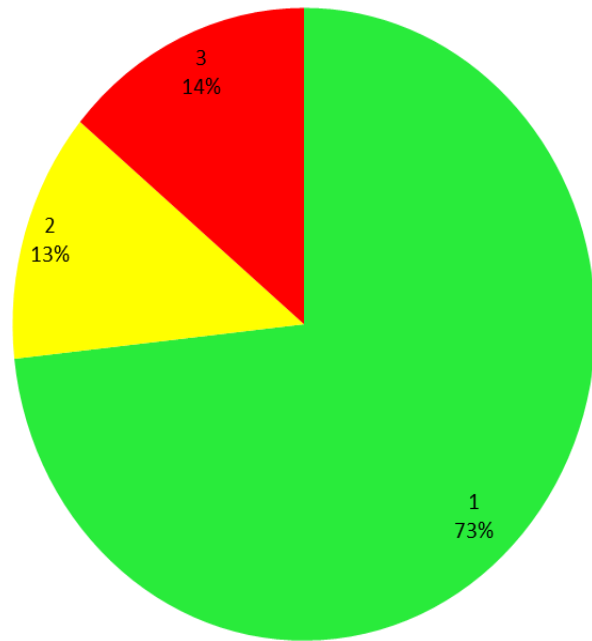


Ansiedad

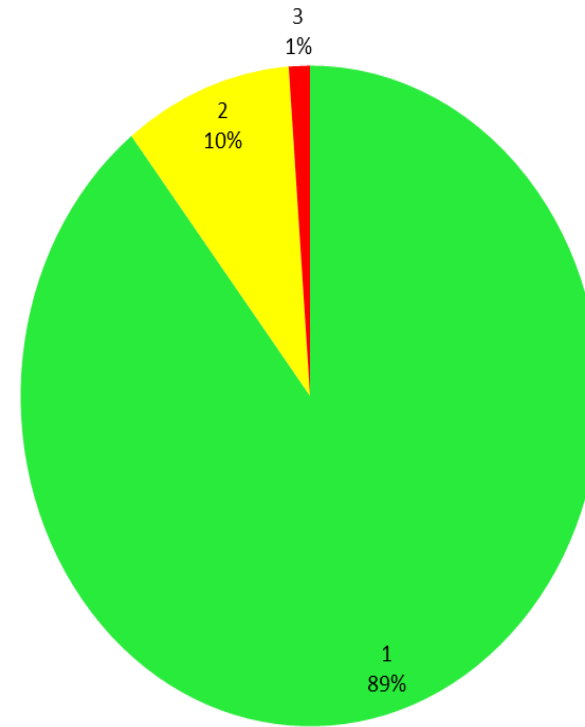


VERDE: BAJO RIESGO  
AMARILLO: MEDIANO RIESGO  
ROJO: ALTO RIESGO

### Depresión

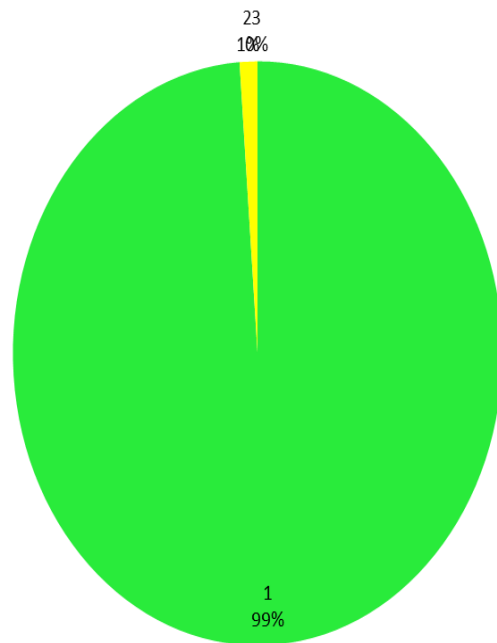


### Autolesionismo

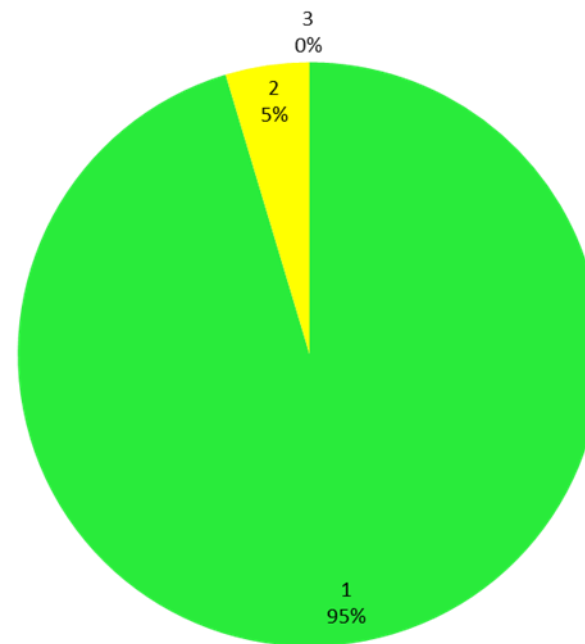


VERDE: BAJO RIESGO  
AMARILLO: MEDIANO RIESGO  
ROJO: ALTO RIESGO

### Violencia



### ASSIST

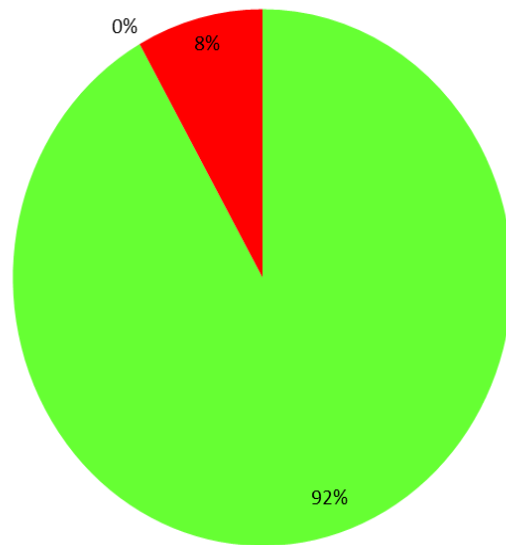


VERDE: BAJO RIESGO  
AMARILLO: MEDIANO RIESGO  
ROJO: ALTO RIESGO

# 2DOS. AÑOS

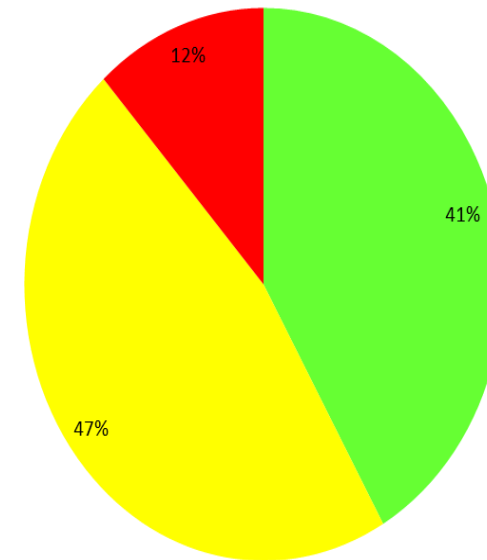
**TDAH**

■ 1 ■ 2 ■ 3



**Ansiedad**

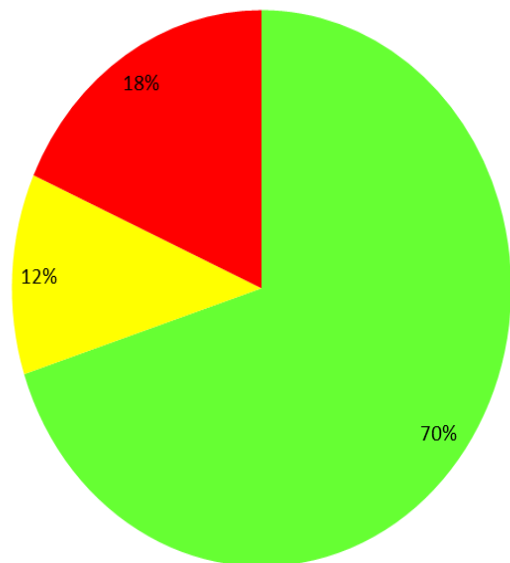
■ 1 ■ 2 ■ 3



VERDE: BAJO RIESGO  
AMARILLO: MEDIANO RIESGO  
ROJO: ALTO RIESGO

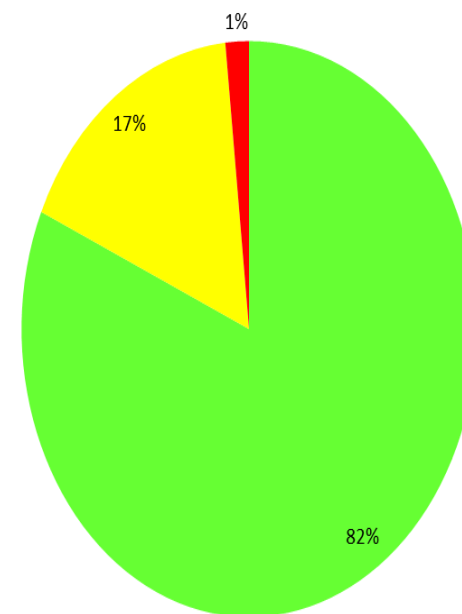
### Depresion

■ 1 ■ 2 ■ 3



### ASSIST

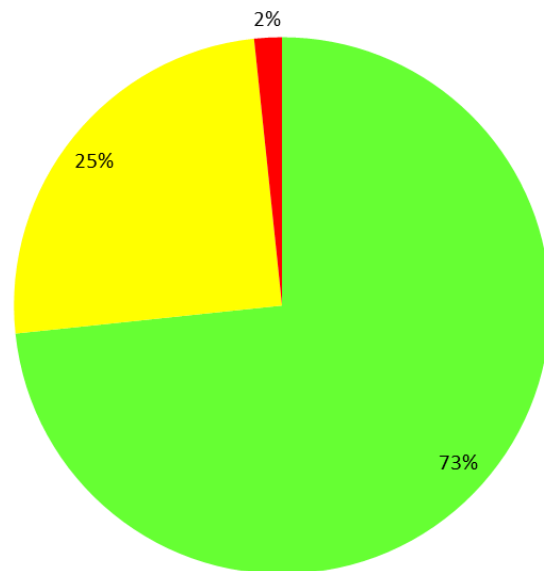
■ 1 ■ 2 ■ 3



VERDE: BAJO RIESGO  
AMARILLO: MEDIANO RIESGO  
ROJO: ALTO RIESGO


### Autolesionismo

■ 1 ■ 2 ■ 3



### Violencia

■ 1 ■ 2 ■ 3

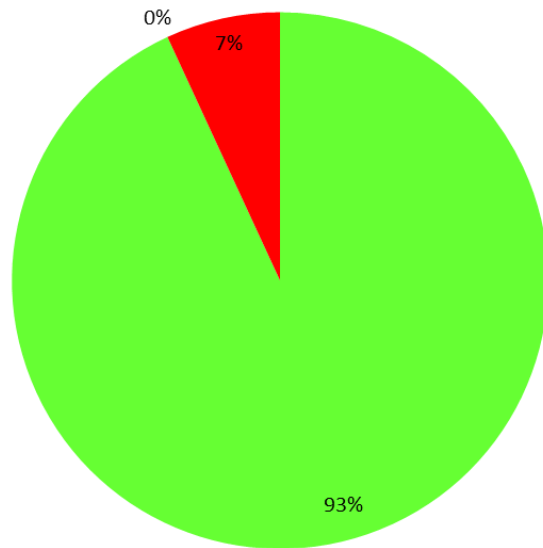


VERDE: BAJO RIESGO  
AMARILLO: MEDIANO RIESGO  
ROJO: ALTO RIESGO

# 3er. año

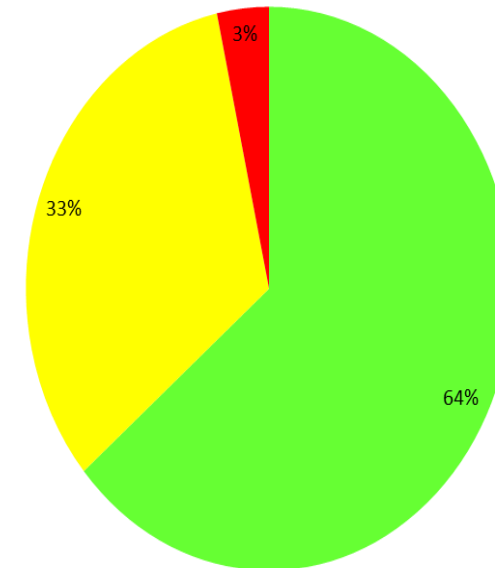
## TDAH

■ 1 ■ 2 ■ 3



## Ansiedad

■ 1 ■ 2 ■ 3

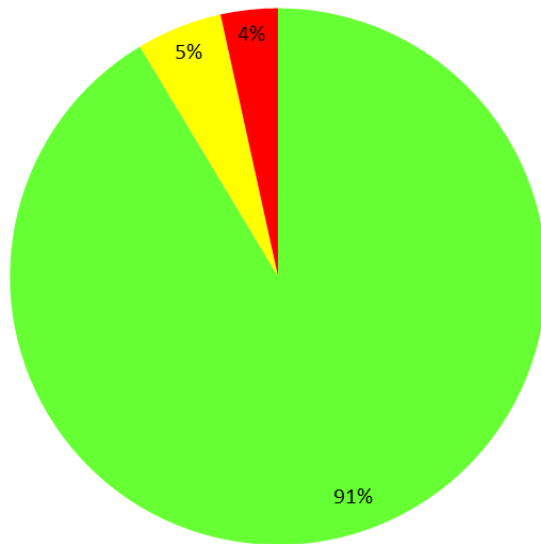


VERDE: BAJO RIESGO  
AMARILLO: MEDIANO RIESGO  
ROJO: ALTO RIESGO



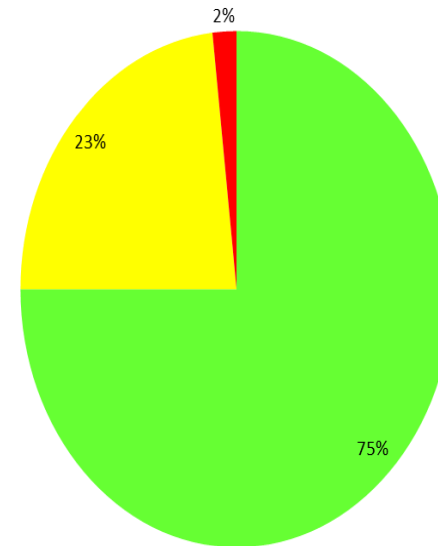
### Depresion

■ 1 ■ 2 ■ 3



### ASSIST

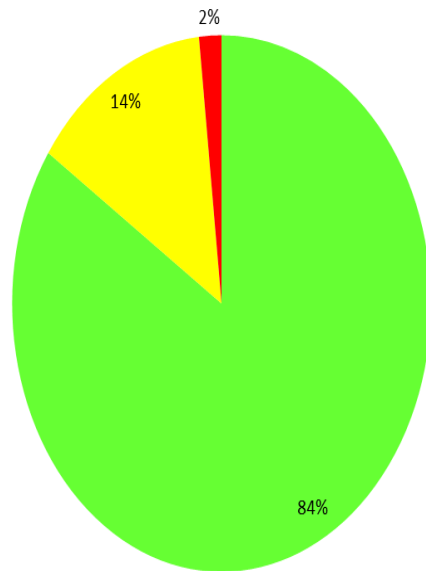
■ 1 ■ 2 ■ 3



VERDE: BAJO RIESGO  
AMARILLO: MEDIANO RIESGO  
ROJO: ALTO RIESGO


### Autolesionismo

■ 1 ■ 2 ■ 3



### Violencia

■ 1 ■ 2 ■ 3



VERDE: BAJO RIESGO  
AMARILLO: MEDIANO RIESGO  
ROJO: ALTO RIESGO